

Муниципальное автономное дошкольное образовательное учреждение
города Когалыма «Буратино»

ПРИНЯТ

решением педсовета
МАДОУ «Буратино»
Протокол №1 от 29.08.2023 г.

УТВЕРЖДЕН
заведующий МАДОУ «Буратино»
Д.Г.Мокан
приказ № 171 от 29.08.2023 г.



**АДАПТИРОВАННАЯ ОСНОВНАЯ ОБРАЗОВАТЕЛЬНАЯ ПРОГРАММА
ДОШКОЛЬНОГО ОБРАЗОВАНИЯ
ДЛЯ ДЕТЕЙ С ТЯЖЕЛЫМИ НАРУШЕНИЯМИ РЕЧИ
ОТ 3 ЛЕТ ДО ПРЕКРАЩЕНИЯ ОБРАЗОВАТЕЛЬНЫХ ОТНОШЕНИЙ
МУНИЦИПАЛЬНОГО АВТОНОМНОГО ДОШКОЛЬНОГО
ОБРАЗОВАТЕЛЬНОГО УЧРЕЖДЕНИЯ
ГОРОДА КОГАЛЫМА «БУРАТИНО»
НА 2023 – 2024 УЧЕБНЫЙ ГОД**

Адаптированная основная образовательная программа дошкольного образования разработана в соответствии с федеральным государственным образовательным стандартом дошкольного образования (Приказ Министерства образования и науки РФ от 17 октября 2013 г. №1155) и на основе федеральной адаптированной образовательной программы дошкольного образования (Приказ Минпросвещения России от 24.11.2022 №1022 «Об утверждении федеральной адаптированной образовательной программы дошкольного образования»)

Адрес: Ханты – Мансийский автономный округ – Югра, г. Когалым, улица Степана Повха, д.10;
телефон/факс: (34667) 2 – 28 – 07; 2 – 03 – 23
электронный адрес: buratino2023@list.ru
сайт ДОУ: buratino30.ucoz.com

г. Когалым, 2023

Содержание

I.	Общие положения	3
II.	Целевой раздел программы	6
2.1	Пояснительная записка	6
2.2.	Характеристики особенностей развития детей раннего и дошкольного возраста с ТНР	8
2.3	Планируемые результаты реализации программы	11
2.4	Развивающее оценивание качества образовательной деятельности по Программе	16
III.	Содержательный программы	19
2.1.	Задачи и содержание образования (обучения и воспитания) по образовательным областям.	20
2.1.1	<i>Образовательная область «Социально-коммуникативное развитие»</i>	20
2.1.2	<i>Образовательная область «Познавательное развитие»</i>	60
2.1.3	<i>Образовательная область «Речевое развитие»</i>	60
2.1.4	<i>Образовательная область «Художественно-эстетическое развитие»</i>	83
2.1.5	<i>Образовательная область «Физическое развитие»</i>	95
2.2.	Вариативные формы, способы, методы и средства реализации программы с учетом возрастных и индивидуальных особенностей воспитанников, специфики их образовательных потребностей и интересов	103
2.3	Особенности образовательной деятельности разных видов и культурных практик	124
2.4	Способы и направления поддержки детской инициативы	129
2.5	Особенности взаимодействия педагогического коллектива с семьями воспитанников	134
2.6	Программа коррекционно-развивающей работы.	137
2.7	Рабочая программа воспитания	142
2.7.1	Целевой раздел программы воспитания	153
2.7.2	Содержательный раздел программы воспитания	172
2.7.3	Организационный раздел программы воспитания	180
IV.	Организационный раздел	189
4.1	Психолого-педагогические условия реализации Программы	189
4.2	Особенности организации развивающей предметно-пространственной среды	190
4.3.	Материально-техническое обеспечение программы, обеспеченность методическими материалами и средствами обучения и воспитания	194
4.4.	Кадровые условия реализации программы	196
4.5	Финансовые условия реализации программы	197
4.6	Режим и распорядок дня	198
4.7	Планирование образовательной деятельности	202
4.8	Календарный план воспитательной работы	203
	Дополнительный раздел программы – краткая презентация	205
	Приложение	

I. ОБЩИЕ ПОЛОЖЕНИЯ

Адаптированная основная образовательная программа дошкольного образования Муниципального автономного дошкольного образовательного учреждения города Когалыма «Буратино» (далее – Программа) разработана в соответствии с федеральным государственным образовательным стандартом дошкольного образования (Приказ Министерства образования и науки РФ от 17 октября 2013 г. №1155) и на основе федеральной адаптированной образовательной программы дошкольного образования (Приказ Минпросвещения России от 24.11.2022 №1022 «Об утверждении федеральной адаптированной образовательной программы дошкольного образования»), что позволяет реализовать несколько основополагающих функций дошкольного уровня образования:

1) обучение и воспитание ребенка дошкольного возраста как гражданина Российской Федерации, формирование основ его гражданской и культурной идентичности на соответствующем его возрасту содержании доступными средствами;

2) создание единого ядра содержания дошкольного образования (далее - ДО), ориентированного на приобщение детей к традиционным духовно-нравственным и социокультурным ценностям российского народа, воспитание подрастающего поколения как знающего и уважающего историю и культуру своей семьи, большой и малой Родины;

3) создание единого федерального образовательного пространства воспитания и обучения детей от рождения до поступления в общеобразовательную организацию, обеспечивающего ребенку и его родителям (законным представителям) равные, качественные условия ДО, вне зависимости от места проживания.

АОП ДО является документом, самостоятельно разработанным и утвержденным МАДОУ «Буратино» (далее - Организация) для обучающихся раннего и дошкольного возраста с ограниченными возможностями здоровья (далее - ОВЗ): для обучающихся с тяжелыми нарушениями речи (далее - ТНР).

Программа определяет базовые объем и содержание дошкольного образования, осваиваемые обучающимися Муниципального автономного дошкольного образовательного учреждения города Когалыма «Буратино» и планируемые результаты освоения образовательной программы. Содержание и планируемые результаты Программы не ниже соответствующих содержания и планируемых результатов Федеральной адаптированной образовательной программы.

Программа включает три основных раздела: целевой, содержательный и организационный, в каждом из которых отражается обязательная часть и часть, формируемая участниками образовательных отношений. Обе части являются взаимодополняющими и необходимыми с точки зрения реализации требований Федерального государственного образовательного стандарта дошкольного образования.

Обязательная часть Программы соответствует Федеральной адаптированной образовательной программе и оформлена в виде ссылки на нее. Объем обязательной части Программы в соответствии со ФГОС ДО составляет не менее 60% от общего объема программы.

Вариативная часть Программы представлена частью, **формируемой участниками образовательных отношений**. Согласно п. 2.9 ФГОС ДО, является обязательной с точки зрения реализации его требований, дополняет обязательную часть Программы, позволяет обеспечивать вариативность ДО, стимулировать педагогическое творчество и инициативу, учитывать индивидуальные потребности обучающихся, мнение их родителей (законных представителей), а также условия, в которых осуществляется педагогический процесс. Часть, формируемая участниками образовательных отношений, составляет не более 40% и ориентирована на специфику национальных, социокультурных и иных условий, в том числе региональных; сложившиеся традиции Организации; выбор парциальных образовательных программ и форм организации работы с детьми, которые в наибольшей степени соответствуют потребностям и интересам детей, а также возможностям педагогического коллектива и ДОО в целом. Согласно п. 2.11 ФГОС ДО, вариативная часть Программы дополняет каждый раздел: целевой, содержательный, организационный и представлена выбранными участниками образовательных отношений парциальными программами, методиками, формами организации образовательной работы. Парциальные программы соответствуют принципам, целям и задачам ФГОС ДО; обеспечивают достижение целевых ориентиров ДО, обозначенных во ФГОС ДО; соответствуют принципам

Федеральной программы, методологически и методически не противоречить ей; соответствуют целям и задачам Программы; отбираются с учетом интересов, потребностей обучающихся, накопленного педагогического опыта, материально-технических возможностей ДОО, квалификации педагогических работников, мнения родительского сообщества; обеспечивают преемственность ДО и НОО; конкретны и доступны в применении, научно обоснованы в части применяемых методов и подходов, апробированы, соответствуют возрастным характеристикам развития детей и вызовам современности.

Программа включает в себя учебно-методическую документацию, в состав которой входят рабочая программа воспитания (далее - Программа воспитания), режим и распорядок дня дошкольных групп, календарный план воспитательной работы (далее - План) и иные компоненты.

В целевом разделе Программы представлены: цели, задачи, принципы ее формирования; значимые для разработки и реализации Программы характеристики, в том числе характеристики особенностей развития детей раннего и дошкольного возраста, планируемые результаты освоения Программы в раннем, дошкольном возрастах, а также на этапе завершения освоения Программы; подходы к педагогической диагностике достижения планируемых результатов.

Содержательный раздел представляет общее содержание Программы, обеспечивающее полноценное развитие личности детей и включает задачи и содержание образовательной деятельности по каждой из образовательных областей для всех возрастных групп обучающихся (социально-коммуникативное, познавательное, речевое, художественно-эстетическое, физическое развитие); описание вариативных форм, способов, методов и средств реализации Программы с учетом возрастных и индивидуальных особенностей воспитанников, специфики их образовательных потребностей и интересов; содержание образовательной деятельности по профессиональной коррекции нарушений развития обучающихся (программу коррекционно-развивающей работы), особенности образовательной деятельности разных видов и культурных практик; способы и направления поддержки детской инициативы; особенности взаимодействия педагогического коллектива с семьями воспитанников. Программа определяет базовое содержание образовательных областей с учетом возрастных и индивидуальных особенностей обучающихся в различных видах деятельности. Содержательный раздел содержит описание задач и содержания работы во всех пяти образовательных областях для всех специалистов, работающих в группах комбинированной и компенсирующей направленности ДОО, и учитывает возрастные и психологические особенности дошкольников с тяжелыми нарушениями речи (общим недоразвитием речи). При реализации задач и содержания Программы обеспечивается интеграция воспитания и обучения в едином образовательном процессе. Содержательный раздел Программы включает описание коррекционно-развивающей работы, обеспечивающей адаптацию и включение обучающихся с ОВЗ в социум.

Программа коррекционно-развивающей работы:

1. Является неотъемлемой частью, адаптированной основной образовательной программы дошкольного образования обучающихся с ОВЗ в условиях дошкольных образовательных групп комбинированной и компенсирующей направленности.

2. Обеспечивает достижение максимальной реализации реабилитационного потенциала.

3. Учитывает особые образовательные потребности обучающихся дошкольного возраста с ОВЗ, удовлетворение которых открывает возможность общего образования.

Программа обеспечивает планируемые результаты дошкольного образования обучающихся дошкольного возраста с ТНР в условиях дошкольных образовательных групп комбинированной и компенсирующей направленности.

Программа содержит направление работы по развивающему оцениванию достижения целей в форме педагогической и психологической диагностики развития обучающихся, а также качества реализации основной образовательной программы Организации. Система оценивания качества реализации программы Организации направлена в первую очередь на оценивание созданных Организацией условий внутри образовательного процесса.

Программы разработана с учетом особенностей развития и особых образовательных потребностей, обучающихся с ТНР.

Организационный раздел программы содержит психолого-педагогические условия, обеспечивающие развитие ребенка с ТНР, особенности организации развивающей предметно-

пространственной среды, календарный план воспитательной работы с перечнем основных государственных и народных праздников, памятных дат в календарном плане воспитательной работы Организации. материально-техническое обеспечение Программы, обеспеченность методическими материалами и средствами обучения и воспитания. Раздел включает примерные перечни художественной литературы, музыкальных произведений, произведений изобразительного искусства для использования в образовательной работе в разных возрастных группах, а также примерный перечень рекомендованных для семейного просмотра анимационных произведений. В разделе представлены режим и распорядок дня в дошкольных группах.

Организация имеет право выбора способов реализации образовательной деятельности в зависимости от конкретных условий, предпочтений педагогического коллектива ДОО и других участников образовательных отношений, а также с учетом индивидуальных особенностей обучающихся, специфики их потребностей и интересов, возрастных возможностей.

Описание традиционных событий, праздников и мероприятий с учетом региональных и других социокультурных особенностей включены в часть, формируемую участниками образовательных отношений.

В Программе заложен ряд ключевых целей и задач для всех специалистов, работающих в группах компенсирующей направленности и учитывает возрастные и психологические особенности дошкольников с тяжелыми нарушениями речи. Она определяет содержание и описание модели образовательного процесса, т.е. педагогической составляющей деятельности дошкольной образовательной организации.

При разработке Программы учитывались следующие нормативные документы:

1. Конвенция о правах ребенка (одобрена Генеральной Ассамблеей ООН 20.11.1989)
2. Федеральный закон от 29 декабря 2012 г. N 273-ФЗ "Об образовании в Российской Федерации"
3. Федеральный закон 24 июля 1998 г. № 124-ФЗ «Об основных гарантиях прав ребенка в Российской Федерации»
4. Приказ Министерства образования и науки РФ от 17 октября 2013 г. № 1155 «Об утверждении федерального государственного образовательного стандарта дошкольного образования»
5. Приказ Минпросвещения России от 25.11.2022 № 1028 «Об утверждении федеральной образовательной программы дошкольного образования»
6. Приказ Минпросвещения России от 24.11.2022 № 1022 «Об утверждении федеральной образовательной программы дошкольного образования»
7. Приказ Министерства просвещения Российской Федерации от 31.07.2020 № 373 "Об утверждении Порядка организации и осуществления образовательной деятельности по основным общеобразовательным программам - образовательным программам дошкольного образования"
8. Постановление Правительства Российской Федерации от 21.02.2022 № 225 «Об утверждении номенклатуры должностей педагогических работников организаций, осуществляющих образовательную деятельность, должностей руководителей образовательных организаций»
9. Постановление Главного государственного санитарного врача Российской Федерации от 28 сентября 2020 года № 28 Об утверждении санитарных правил СП 2.4.3648-20 «Санитарно-эпидемиологические требования к организациям воспитания и обучения, отдыха и оздоровления детей и молодежи»
10. Постановление Главного государственного санитарного врача Российской Федерации от 27 октября 2020 г. № 32 Об утверждении санитарных правил и норм СанПиН 2.3/2.4.3590-20 «Санитарно-эпидемиологические требования к организации общественного питания населения»
11. Постановление Главного государственного санитарного врача Российской Федерации от 28 января 2021 г. № 2 Об утверждении санитарных правил и норм СанПиН 1.2.3685-21 «Гигиенические нормативы и требования к обеспечению безопасности и (или) безвредности для человека факторов среды обитания»
12. Приказ Министерства просвещения Российской Федерации от 31.07.2020 № 373 «Об утверждении Порядка организации и осуществления образовательной деятельности по основным общеобразовательным программам - образовательным программам дошкольного образования»

13. Приказ Министерства здравоохранения и социального развития Российской Федерации от 26 августа 2010 г. № 761н (ред. от 31.05.2011) «Об утверждении Единого квалификационного справочника должностей руководителей, специалистов и служащих, раздел «Квалификационные характеристики должностей работников образования»

14. Приказ Министерства образования и науки Российской Федерации от 22.12.2014 № 1601 (ред. от 13.05.2019) «О продолжительности рабочего времени (нормах часов педагогической работы за ставку заработной платы) педагогических работников и о порядке определения учебной нагрузки педагогических работников, оговариваемой в трудовом договоре»

15. Приказ Министерства образования и науки Российской Федерации от 11 мая 2016 г. № 536 Об утверждении особенностей режима рабочего времени и времени отдыха педагогических и иных работников организаций, осуществляющих образовательную деятельность

16. Постановление Правительства Российской Федерации от 14.05.2015 № 466 (ред. от 07.04.2017) «О ежегодных основных удлиненных оплачиваемых отпусках»

17. Приказ Министерства образования и науки Российской Федерации от 07.04.2014 № 276 (ред. от 23.12.2020) Об утверждении Порядка проведения аттестации педагогических работников организаций, осуществляющих образовательную деятельность

18. Приказ Министерства образования и науки Российской Федерации от 20 сентября 2013 г. № 1082 «Об утверждении Положения о психолого-медико-педагогической комиссии»

Срок реализации Программы — 6 лет.

Программа реализуется на *государственном языке* Российской Федерации.

Режим работы дошкольной организации пятидневный, с 12 часовым пребыванием детей с **7.00 до 19.00**.

Программа реализовывается *в течение всего времени пребывания* детей в дошкольной организации – **12 часов**.

РАЗДЕЛ II. ЦЕЛЕВОЙ РАЗДЕЛ ОБРАЗОВАТЕЛЬНОЙ ПРОГРАММЫ

2.1 Пояснительная записка

Цель и задачи реализации программы

Цель реализации Программы: обеспечение условий для дошкольного образования, определяемых общими и особыми потребностями обучающегося раннего и дошкольного возраста с ОВЗ, индивидуальными особенностями его развития и состояния здоровья.

Программа содействует взаимопониманию и сотрудничеству между людьми, способствует реализации прав обучающихся дошкольного возраста на получение доступного и качественного образования, обеспечивает развитие способностей каждого ребенка, формирование и развитие личности ребенка в соответствии с принятыми в семье и обществе духовно-нравственными и социокультурными ценностями в целях интеллектуального, духовно-нравственного, творческого и физического развития человека, удовлетворения его образовательных потребностей и интересов

К традиционным российским духовно-нравственным ценностям относятся, прежде всего, жизнь, достоинство, права и свободы человека, патриотизм, гражданственность, служение Отечеству и ответственность за его судьбу, высокие нравственные идеалы, крепкая семья, созидательный труд, приоритет духовного над материальным, гуманизм, милосердие, справедливость, коллективизм, взаимопомощь и взаимоуважение, историческая память и преемственность поколений, единство народов России.

Достижение поставленной цели предусматривает решение следующих **задач**:

реализация содержания АОП ДО;

коррекция недостатков психофизического развития обучающихся с ОВЗ;

охрана и укрепление физического и психического здоровья обучающихся с ОВЗ, в том числе их эмоционального благополучия;

обеспечение равных возможностей для полноценного развития ребенка с ОВЗ в период дошкольного образования независимо от места проживания, пола, нации, языка, социального статуса;

создание благоприятных условий развития в соответствии с их возрастными, психофизическими и индивидуальными особенностями, развитие способностей и творческого

потенциала каждого ребенка с ОВЗ как субъекта отношений с педагогическим работником, родителями (законными представителями), другими детьми;

объединение обучения и воспитания в целостный образовательный процесс на основе духовно-нравственных и социокультурных ценностей, принятых в обществе правил и норм поведения в интересах человека, семьи, общества;

формирование общей культуры личности обучающихся с ОВЗ, развитие их социальных, нравственных, эстетических, интеллектуальных, физических качеств, инициативности, самостоятельности и ответственности ребенка, формирование предпосылок учебной деятельности; формирование социокультурной среды, соответствующей психофизическим и индивидуальным особенностям развития обучающихся с ОВЗ;

обеспечение психолого-педагогической поддержки родителей (законных представителей) и повышение их компетентности в вопросах развития, образования, реабилитации (абилитации), охраны и укрепления здоровья, обучающихся с ОВЗ; обеспечение преемственности целей, задач и содержания дошкольного и начального общего образования.

✓ *Часть, формируемая участниками образовательных отношений*

В части, формируемой участниками образовательных отношений, программа направлена на решение следующих **задач**:

формирование экологической культуры дошкольников на основе историко – географических факторов территории округа, разнообразия растительного и животного мира, сезонных изменений в природе, взаимодействия человека с природой, укрепления здоровья человека в условиях Севера России;

первоначальное знакомство с истоками русских традиций как важнейшего механизма передачи от поколения к поколению базовых социальных ценностей российской цивилизации;

развитие интеллектуальных способностей детей дошкольного возраста при обучении игре в шахматы;

формирование основ финансовой грамотности у детей старшего дошкольного возраста.

Программа предусматривает включение воспитанников в процессы ознакомления с региональными особенностями ХМАО - Югры.

Особое внимание уделяется национально-региональным особенностям региона Ханты-Мансийского автономного округа – Югры и города Когалыма. В Программу включено содержание, ориентированное на формирование элементарных представлений ребенка о национально-культурных, демографических, климатических особенностях Ханты-Мансийского автономного округа, которое реализуется через интеграцию программного содержания в ходе непрерывной образовательной деятельности, во время проведения образовательно-культурных и досуговых мероприятий и в свободной деятельности детей. В комплексно-тематическом планировании образовательного процесса предусмотрено рассмотрение быта, культуры и традиций малочисленных народов ХМАО-Югры, в группах старшего дошкольного возраста оформлены уголки по данному направлению. В непрерывной образовательной деятельности «Физическое воспитание» в том числе используются спортивные игры обских угров; на НОД «Музыкальное воспитание» дети слушают музыку народов Севера, знакомятся с элементами национальных танцев, играют в народные хороводные игры; в ходе НОД «Художественная литература» ребята знакомятся с национально-культурными ценностями, воплощенными в художественных произведениях народов ХМАО; на НОД «Рисование» дети знакомятся с декоративно-прикладным искусством Ханты-Мансийского округа. Воспитанники МАДОУ «Буратино» периодически принимают участие в различных мероприятиях Музейно-выставочного центра, городской детской библиотеки – посещают экскурсии, выставки, праздники и экспозиции, смотрят театральные представления, участвуют в конкурсах чтецов и рисунков и т.п.

Принципы и подходы к формированию Программы

Программа построена на следующих принципах ДО, установленных ФГОС ДО:

1) полноценное проживание ребенком всех этапов детства (младенческого, раннего и дошкольного возрастов), обогащение (амплификация) детского развития;

2) построение образовательной деятельности на основе индивидуальных особенностей каждого ребенка, при котором сам ребенок становится активным в выборе содержания своего образования, становится субъектом образования;

- 3) содействие и сотрудничество детей и родителей (законных представителей), совершеннолетних членов семьи, принимающих участие в воспитании детей младенческого, раннего и дошкольного возрастов, а также педагогических работников (далее вместе - взрослые);
- 4) признание ребенка полноценным участником (субъектом) образовательных отношений;
- 5) поддержка инициативы детей в различных видах деятельности;
- 6) сотрудничество ДОО с семьей;
- 7) приобщение детей к социокультурным нормам, традициям семьи, общества и государства;
- 8) формирование познавательных интересов и познавательных действий ребенка в различных видах деятельности;
- 9) возрастная адекватность дошкольного образования (соответствие условий, требований, методов возрасту и особенностям развития);
- 10) учет этнокультурной ситуации развития детей.

Специфические принципы и подходы к формированию АОП ДО для обучающихся с ТНР:

1. Сетевое взаимодействие с организациями социализации, образования, охраны здоровья и другими партнерами, которые могут внести вклад в развитие и образование обучающихся: Организация устанавливает партнерские отношения не только с семьями обучающихся, но и с другими организациями и лицами, которые могут способствовать удовлетворению особых образовательных потребностей, обучающихся с ТНР, оказанию психолого-педагогической и (или) медицинской поддержки в случае необходимости.

2. Индивидуализация образовательных программ дошкольного образования обучающихся с ТНР: предполагает такое построение образовательной деятельности, которое открывает возможности для индивидуализации образовательного процесса и учитывает его интересы, мотивы, способности и психофизические особенности.

3. Развивающее вариативное образование: принцип предполагает, что содержание образования предлагается ребенку через разные виды деятельности с учетом зон актуального и ближайшего развития ребенка, что способствует развитию, расширению как явных, так и скрытых возможностей ребенка.

4. Полнота содержания и интеграция отдельных образовательных областей: в соответствии со Стандартом Программа предполагает всестороннее социально-коммуникативное, познавательное, речевое, художественно-эстетическое и физическое развитие обучающихся посредством различных видов детской активности. Деление Программы на образовательные области не означает, что каждая образовательная область осваивается ребенком по отдельности, в форме изолированных занятий по модели школьных предметов. Между отдельными разделами Программы существуют многообразные взаимосвязи: познавательное развитие обучающихся с ТНР тесно связано с речевым и социально-коммуникативным, художественно-эстетическое - с познавательным и речевым. Содержание образовательной деятельности в каждой области тесно связано с другими областями. Такая организация образовательного процесса соответствует особенностям развития обучающихся с ТНР дошкольного возраста;

5. Инвариантность ценностей и целей при вариативности средств реализации и достижения целей Программы: за Организацией остается право выбора способов их достижения, выбора образовательных программ, учитывающих разнородность состава групп обучающихся, их психофизических особенностей, запросов родителей (законных представителей).

2.2. Характеристики особенностей развития детей раннего и дошкольного возраста с ТНР

Ранний возраст (от одного года до трех лет). Основная характеристика детей раннего возраста – ситуативность. Ребенок может думать, чувствовать, делать только то, что видит здесь и сейчас. В данном возрасте важен режим дня, ритм повседневной жизни. Основным условием успешного развития является обеспечение двигательной активности ребенка. Активность проявляется в контексте определенной предметной ситуации, где важен характер совместной деятельности со взрослым. Взрослый интересен ребенку как человек, который раскрывает логику и способы употребления предметов, окружающих его. Именно предметная деятельность определяет формирование навыков гигиены и самообслуживания. Предметная деятельность, связанная с усвоением общественно-выработанных способов употребления предметов, оказывает влияние на

развитие интеллекта, речи, самосознания и эмоциональной сферы ребенка. Основу интеллекта в раннем возрасте определяет развитие сенсорных процессов, связанных с действием обследования предметов и построения на их основе целостных образов, а также формирование первых обобщений в виде сенсорных эталонов цвета, формы, величины. Важно учитывать, что ребенок обучается только тому, что затрагивает его эмоциональную сферу. На основе сенсорного развития формируется план образов и представлений, что позволяет ребенку преодолеть ситуативность мышления и поведения. В данный период закладываются основы успешного общения со сверстниками, инициативность, чувство доверия к сверстнику. Основным достижением возраста является самосознание, положительная самооценка, первые целостные формы поведения в виде результативных действий. Ребенок определяет себя как субъект собственных действий («Я сам»). Важна психологическая потребность в самостоятельности.

Дошкольный возраст (от трех до семи лет). Центральной линией психического развития ребенка дошкольного возраста является формирование произвольности психических процессов и поведения, формирование регуляторных основ психики. В дошкольном возрасте закладываются основы успешной социализации, коммуникации, основы развития личности. Ведущим познавательным процессом в дошкольном возрасте является память и воображение. Мышление ребенка опирается на способность оперировать образами и представлениями, которые есть в памяти. За счет возможностей образного мышления, ребенок может представлять и думать о том, чего нет здесь и сейчас, преодолевается ситуативность. Все виды деятельности ребенка, включая игру, рисование, конструирование, лепку представляют собой формы наглядного моделирования действительности. В продуктивных видах деятельности ребенок моделирует предметы и явления окружающего мира, что способствует формированию первой целостной картины мира, схематического мышления, элементов логического мышления и творческих способностей. Ребенок познает мир человеческих отношений, моделируя их в игровой форме. В условиях игры регуляторные возможности психики ребенка возрастают в разы, так как в любой роли, отображающей социальные функции человека в обществе, скрыты ряд правил, которым ребенок начинает подчинять свое поведение. Формируется периферия самосознания. Ребенок накапливает представления о своих умениях и навыках. Ведущими психологическими потребностями, определяющими успешное развитие личности, является потребность в самовыражении (ребенок отвечает на вопрос «что я умею, что я могу») и потребность в самоутверждении, предполагающей желание ребенка соответствовать нормам и правилам, ожиданиям взрослых («желание быть «хорошим»). Данный возраст является крайне благоприятным для формирования нравственных норм и правил, формирования альтруистических потребностей и просоциальных форм поведения. Важно сформировать у ребенка положительное отношение к нормам щедрости, честности, справедливого распределения. В этом возрасте закладываются основы личностной, гендерной, гражданской и этнической идентичности. Познавательный интерес, любознательность, креативность можно рассматривать как системные качества, определяющие потенциал умственных способностей и развития личности ребенка дошкольного возраста. Коммуникативная компетентность в общении со взрослыми и сверстниками определяется способностью выстраивать коммуникацию адекватную ситуации, то есть, ребенок может проявлять гибкость, инициативность, интерес, чувствительность в ситуации познавательного, делового, личностного общения. Итогом развития личности выступает иерархия мотивов и произвольная регуляция поведения. Социально значимые мотивы («надо») могут управлять личными мотивами («хочу»), ребенок может принимать сложные инструкции взрослого, действовать согласно правилам и реализовывать целостные формы поведения. Способность к произвольной регуляции поведения, высокая любознательность и умение действовать по правилу определяет успешность обучения в школе. Исходя из того, что в дошкольном возрасте закладываются основы первичной картины мира, формируются социальные переживания, определяющие отношение ребенка к разным видам человеческой деятельности, к миру людей и к самому себе, особую важность приобретает формирование представлений и положительного отношения к правилам безопасности жизнедеятельности и здорового образа жизни. Также, в современном социальном контексте, необходимо уделять внимание аспектам финансовой, экологической, информационной осведомленности у детей дошкольного возраста.

Дошкольники с тяжелыми нарушениями речи (общим недоразвитием речи) — это дети с поражением центральной нервной системы, у которых стойкое речевое расстройство сочетается с

различными особенностями психической деятельности. Общее недоразвитие речи рассматривается как системное нарушение речевой деятельности, сложные речевые расстройства, при которых у детей нарушено формирование всех компонентов речевой системы, касающихся и звуковой, и смысловой сторон, при нормальном слухе и сохранном интеллекте (Левина Р. Е., Филичева Т. Б., Чиркина Г. В.). Речевая недостаточность при общем недоразвитии речи у дошкольников может варьироваться от полного отсутствия речи до развернутой речи с выраженными проявлениями лексико-грамматического и фонетико-фонематического недоразвития (Левина Р. Е.). В настоящее время выделяют четыре уровня речевого развития, отражающие состояние всех компонентов языковой системы у детей с общим недоразвитием речи (Филичева Т. Б.).

При первом уровне речевого развития речевые средства ребенка ограничены, активный словарь практически не сформирован и состоит из звукоподражаний, звукокомплексов, лепетных слов. Высказывания сопровождаются жестами и мимикой. Характерна многозначность употребляемых слов, когда одни и те же лепетные слова используются для обозначения разных предметов, явлений, действий. Возможна замена названий предметов названиями действий и наоборот. В активной речи преобладают корневые слова, лишённые флексий. Пассивный словарь шире активного, но тоже крайне ограничен. Практически отсутствует понимание категории числа существительных и глаголов, времени, рода, падежа. Произношение звуков носит диффузный характер. Фонематическое развитие находится в зачаточном состоянии. Ограничена способность восприятия и воспроизведения слоговой структуры слова.

При переходе ко второму уровню речевого развития речевая активность ребенка возрастает. Активный словарный запас расширяется за счет обиходной предметной и глагольной лексики. Возможно использование местоимений, союзов и иногда простых предлогов. В самостоятельных высказываниях ребенка уже есть простые нераспространенные предложения. При этом отмечаются грубые ошибки в употреблении грамматических конструкций, отсутствует согласование прилагательных с существительными, отмечается смешение падежных форм и т. д. Понимание обращенной речи значительно развивается, хотя пассивный словарный запас ограничен, не сформирован предметный и глагольный словарь, связанный с трудовыми действиями взрослых, растительным и животным миром. Отмечается незнание не только оттенков цветов, но и основных цветов. Типичны грубые нарушения слоговой структуры и звуконаполняемости слов. У детей выявляется недостаточность фонетической стороны речи (большое количество несформированных звуков).

Третий уровень речевого развития характеризуется наличием развернутой фразовой речи с элементами лексико-грамматического и фонетико-фонематического недоразвития. Отмечаются попытки употребления даже предложений сложных конструкций. Лексика ребенка включает все части речи. При этом может наблюдаться неточное употребление лексических значений слов. Появляются первые навыки словообразования. Ребенок образует существительные и прилагательные с уменьшительными суффиксами, глаголы движения с приставками. Отмечаются трудности при образовании прилагательных от существительных. По-прежнему отмечаются множественные аграмматизмы. Ребенок может неправильно употреблять предлоги, допускает ошибки в согласовании прилагательных и числительных с существительными. Характерно недифференцированное произношение звуков, причем замены могут быть нестойкими. Недостатки произношения могут выражаться в искажении, замене или смешении звуков. Более устойчивым становится произношение слов сложной слоговой структуры. Ребенок может повторять трех- и четырехсложные слова вслед за взрослым, но искажает их в речевом потоке. Понимание речи приближается к норме, хотя отмечается недостаточное понимание значений слов, выраженных приставками и суффиксами.

Четвертый уровень речевого развития (Филичева Т. Б.) характеризуется незначительными нарушениями компонентов языковой системы ребенка. Отмечается недостаточная дифференциация звуков: [т-т'-с-с'-ц], [р-р'-л-л'-ј] и др. Характерны своеобразные нарушения слоговой структуры слов, проявляющиеся в неспособности ребенка удерживать в памяти фонематический образ слова при понимании его значения. Следствием этого является искажение звуконаполняемости слов в различных вариантах. Недостаточная внятность речи и нечеткая дикция оставляют впечатление «смазанности». Все это показатели не закончившегося процесса фонемообразования. Остаются стойкими ошибки при употреблении суффиксов (единичности, эмоционально-оттеночных,

уменьшительно-ласкательных, увеличительных). Отмечаются трудности в образовании сложных слов. Кроме того, ребенок испытывает затруднения при планировании высказывания и отборе соответствующих языковых средств, что обуславливает своеобразие его связной речи. Особую трудность для этой категории детей представляют сложные предложения с разными придаточными. Дети с общим недоразвитием речи имеют по сравнению с возрастной нормой особенности развития сенсомоторных, высших психических функций, психической активности.

2.3. Планируемые результаты реализации Программы

В соответствии со Стандартом специфика дошкольного детства и системные особенности дошкольного образования делают неправомерными требования от ребенка дошкольного возраста конкретных образовательных достижений. Поэтому результаты освоения Программы представлены в виде целевых ориентиров дошкольного образования и представляют собой возрастные характеристики возможных достижений ребенка с ОВЗ к концу дошкольного образования. Реализация образовательных целей и задач Программы направлена на достижение целевых ориентиров дошкольного образования, которые описаны как основные характеристики развития ребенка с ОВЗ. Они представлены в виде изложения возможных достижений, обучающихся на разных возрастных этапах дошкольного детства

Степень выраженности возрастных характеристик возможных достижений может различаться у детей одного возраста по причине высокой индивидуализации их психического развития и разных стартовых условий освоения образовательной программы. Обозначенные различия не должны быть констатированы как трудности ребенка в освоении образовательной программы Организации и не подразумевают его включения в соответствующую целевую группу.

Целевые ориентиры освоения Программы детьми младшего дошкольного возраста с ТНР:
способен к устойчивому эмоциональному контакту с педагогическим работником и обучающимися;

проявляет речевую активность, способность взаимодействовать с окружающими, желание общаться с помощью слова, стремится к расширению понимания речи;

понимает названия предметов, действий, признаков, встречающихся в повседневной речи;

пополняет активный словарный запас с последующим включением его в простые фразы;

понимает и выполняет словесные инструкции, выраженные простыми по степени сложности синтаксическими конструкциями;

различает значения бытовой лексики и их грамматические формы;

называет действия, предметы, изображенные на картинке, выполненные персонажами сказок или другими объектами;

участвует в элементарном диалоге (отвечает на вопросы после прочтения сказки, используя слова, простые предложения, состоящие из двух - трех слов, которые могут добавляться жестами);

рассказывает двестишья;

использует слова, простые предложения, состоящие из двух - трех слов, которые могут сопровождаться жестами;

произносит простые по артикуляции звуки;

воспроизводит звукослоговую структуру двухсложных слов, состоящих из открытых, закрытых слогов;

выполняет отдельные ролевые действия, носящие условный характер, участвует в разыгрывании сюжета: цепочки двух - трех действий;

соблюдает в игре элементарные правила;

осуществляет перенос сформированных ранее игровых действий в различные игры;

проявляет интерес к действиям других обучающихся, может им подражать;

замечает несоответствие поведения других обучающихся требованиям педагогического работника;

выражает интерес и проявляет внимание к различным эмоциональным состояниям человека;

показывает по словесной инструкции и может назвать два - четыре основных цвета и две - три формы;

выбирает из трех предметов разной величины "самый большой" ("самый маленький");

усваивает сведения о мире людей и рукотворных материалах;

считает с соблюдением принципа "один к одному" (в доступных пределах счета); 2
знает реальные явления и их изображения: контрастные времена года (лето и зима) и части суток (день и ночь);
эмоционально положительно относится ко всем видам детской деятельности, ее процессу и результатам;
владеет некоторыми операционально-техническими сторонами изобразительной деятельности, пользуется карандашами, фломастерами, кистью, мелом, мелками;
планирует основные этапы предстоящей работы с помощью педагогического работника;
с помощью педагогического работника и самостоятельно выполняет ритмические движения с музыкальным сопровождением;
осваивает различные виды движения (бег, лазанье, перешагивание);
обладает навыками элементарной ориентировки в пространстве, (движение по сенсорным дорожкам и коврикам, погружение и перемещение в сухом бассейне);
действует в соответствии с инструкцией;
выполняет по образцу, а затем самостоятельно простейшие построения и перестроения, физические упражнения в соответствии с указаниями инструктора по физической культуре (воспитателя);
стремится принимать активное участие в подвижных играх;
выполняет орудийные действия с предметами бытового назначения с незначительной помощью педагогического работника;
с незначительной помощью педагогического работника стремится поддерживать опрятность во внешнем виде, выполняет основные культурно-гигиенические действия, ориентируясь на образец и словесные просьбы педагогического работника.

Логопедическая работа

— проявляет мотивацию к занятиям, попытки планировать (с помощью взрослого) деятельность для достижения какой-либо (конкретной) цели;
— понимает и употребляет слова, обозначающие названия предметов, действий, признаков, состояний, свойств, качеств.
— использует слова в соответствии с коммуникативной ситуацией;
— различает словообразовательные модели и грамматические формы слов в импрессивной речи;
— использует в речи простейшие виды сложносочиненных предложений с сочинительными союзами;
— пересказывает (с помощью взрослого) небольшую сказку, рассказ;
— составляет описательный рассказ по вопросам (с помощью взрослого), ориентируясь на игрушки, картинки, из личного опыта;
— различает на слух ненарушенные и нарушенные в произношении звуки;
— владеет простыми формами фонематического анализа;
— использует различные виды интонационных конструкций.

Целевые ориентиры освоения Программы детьми среднего дошкольного возраста с ТНР.

К концу данного возрастного этапа ребенок:

проявляет мотивацию к занятиям, попытки планировать (с помощью педагогического работника) деятельность для достижения какой-либо (конкретной) цели;
понимает и употребляет слова, обозначающие названия предметов, действий, признаков, состояний, свойств, качеств;
использует слова в соответствии с коммуникативной ситуацией;
различает разные формы слов (словообразовательные модели и грамматические формы);
использует в речи сложносочиненные предложения с сочинительными союзами;
пересказывает (с помощью педагогического работника) небольшую сказку, рассказ, с помощью педагогического работника рассказывает по картинке;
составляет описательный рассказ по вопросам (с помощью педагогического работника), ориентируясь на игрушки, картинки, из личного опыта;
владеет простыми формами фонематического анализа;

использует различные виды интонационных конструкций;
выполняет взаимосвязанные ролевые действия, изображающие социальные функции людей, понимает и называет свою роль;
использует в ходе игры различные натуральные предметы, их модели, предметы-заместители; передает в сюжетно-ролевых и театрализованных играх различные виды социальных отношений;
стремится к самостоятельности, проявляет относительную независимость от педагогического работника;
проявляет доброжелательное отношение к детям, педагогическим работникам, оказывает помощь в процессе деятельности, благодарит за помощь;
занимается различными видами детской деятельности, не отвлекаясь, в течение некоторого времени (не менее 15 мин.);
устанавливает причинно-следственные связи между условиями жизни, внешними и функциональными свойствами в животном и растительном мире на основе наблюдений и практического экспериментирования;
осуществляет "пошаговое" планирование с последующим словесным отчетом о последовательности действий сначала с помощью педагогического работника, а затем самостоятельно;
имеет представления о времени на основе наиболее характерных признаков (по наблюдениям в природе, по изображениям на картинках); узнает и называет реальные явления и их изображения: времена года и части суток;
использует схему для ориентировки в пространстве;
владеет ситуативной речью в общении с другими детьми и с педагогическим работником, элементарными коммуникативными умениями, взаимодействует с окружающими, используя речевые и неречевые средства общения;
может самостоятельно получать новую информацию (задает вопросы, экспериментирует);
в речи употребляет все части речи, кроме причастий и деепричастий, проявляет словотворчество;
сочиняет небольшую сказку или историю по теме, рассказывает о своих впечатлениях, высказывается по содержанию литературных произведений (с помощью педагогического работника и самостоятельно);
изображает предметы с деталями, появляются элементы сюжета, композиции;
положительно эмоционально относится к изобразительной деятельности, ее процессу и результатам, знает материалы и средства, используемые в процессе изобразительной деятельности, их свойства;
знает основные цвета и их оттенки;
сотрудничает с другими детьми в процессе выполнения коллективных работ;
внимательно слушает музыку, понимает и интерпретирует выразительные средства музыки, проявляя желание самостоятельно заниматься музыкальной деятельностью;
выполняет двигательные цепочки из трех - пяти элементов;
выполняет общеразвивающие упражнения, ходьбу, бег в заданном темпе;
описывает по вопросам педагогического работника свое самочувствие, может привлечь его внимание в случае плохого самочувствия, боли;
самостоятельно умывается, следит за своим внешним видом, соблюдает культуру поведения за столом, одевается и раздевается, ухаживает за вещами личного пользования.

Логопедическая работа

— проявляет мотивацию к занятиям, попытки планировать (с помощью взрослого) деятельность для достижения какой-либо (конкретной) цели;
— понимает и употребляет слова, обозначающие названия предметов, действий, признаков, состояний, свойств, качеств.
— использует слова в соответствии с коммуникативной ситуацией;
— различает словообразовательные модели и грамматические формы слов в импрессивной речи;

- использует в речи простейшие виды сложносочиненных предложений с сочинительными союзами;
- пересказывает (с помощью взрослого) небольшую сказку, рассказ;
- составляет описательный рассказ по вопросам (с помощью взрослого), ориентируясь на игрушки, картинки, из личного опыта;
- различает на слух ненарушенные и нарушенные в произношении звуки;
- владеет простыми формами фонематического анализа;
- использует различные виды интонационных конструкций.

Целевые ориентиры на этапе завершения освоения Программы.

К концу данного возрастного этапа ребенок:

- обладает сформированной мотивацией к школьному обучению;
- усваивает значения новых слов на основе знаний о предметах и явлениях окружающего мира;
- употребляет слова, обозначающие личностные характеристики, многозначные;
- умеет подбирать слова с противоположным и сходным значением;
- правильно употребляет основные грамматические формы слова;
- составляет различные виды описательных рассказов (описание, повествование, с элементами рассуждения) с соблюдением цельности и связности высказывания, составляет творческие рассказы;
- владеет простыми формами фонематического анализа, способен осуществлять сложные формы фонематического анализа (с постепенным переводом речевых умений во внутренний план), осуществляет операции фонематического синтеза;
- осознает слоговое строение слова, осуществляет слоговой анализ и синтез слов (двухсложных с открытыми, закрытыми слогами, трехсложных с открытыми слогами, односложных);
- правильно произносит звуки (в соответствии с онтогенезом);
- владеет основными видами продуктивной деятельности, проявляет инициативу и самостоятельность в разных видах деятельности: в игре, общении, конструировании;
- выбирает род занятий, участников по совместной деятельности, избирательно и устойчиво взаимодействует с детьми;
- участвует в коллективном создании замысла в игре и на занятиях;
- передает как можно более точное сообщение другому, проявляя внимание к собеседнику;
- регулирует свое поведение в соответствии с усвоенными нормами и правилами, проявляет кооперативные умения в процессе игры, соблюдая отношения партнерства, взаимопомощи, взаимной поддержки;
- отстаивает усвоенные нормы и правила перед ровесниками и педагогическим работником, стремится к самостоятельности, проявляет относительную независимость от педагогического работника;
- использует в играх знания, полученные в ходе экскурсий, наблюдений, знакомства с художественной литературой, картинным материалом, народным творчеством, историческими сведениями, мультфильмами;
- использует в процессе продуктивной деятельности все виды словесной регуляции: словесного отчета, словесного сопровождения и словесного планирования деятельности;
- устанавливает причинно-следственные связи между условиями жизни, внешними и функциональными свойствами в животном и растительном мире на основе наблюдений и практического экспериментирования;
- определяет пространственное расположение предметов относительно себя, геометрические фигуры;
- владеет элементарными математическими представлениями: количество в пределах десяти, знает цифры 0, 1 - 9, соотносит их с количеством предметов, решает простые арифметические задачи устно, используя при необходимости в качестве счетного материала символические изображения;
- определяет времена года, части суток;
- самостоятельно получает новую информацию (задает вопросы, экспериментирует);

пересказывает литературные произведения, составляет рассказ по иллюстративному материалу (картинкам, картинам, фотографиям), содержание которых отражает эмоциональный, игровой, трудовой, познавательный опыт обучающихся;

составляет рассказы по сюжетным картинкам и по серии сюжетных картинок, используя графические схемы, наглядные опоры;

составляет с помощью педагогического работника небольшие сообщения, рассказы из личного опыта;

владеет предпосылками овладения грамотой;

стремится к использованию различных средств и материалов в процессе изобразительной деятельности;

имеет элементарные представления о видах искусства, понимает доступные произведения искусства (картины, иллюстрации к сказкам и рассказам, народная игрушка), воспринимает музыку, художественную литературу, фольклор;

проявляет интерес к произведениям народной, классической и современной музыки, к музыкальным инструментам;

сопереживает персонажам художественных произведений;

выполняет основные виды движений и упражнения по словесной инструкции педагогических работников: согласованные движения, а также разноименные и разнонаправленные движения;

осуществляет элементарное двигательное и словесное планирование действий в ходе спортивных упражнений;

знает и подчиняется правилам подвижных игр, эстафет, игр с элементами спорта;

владеет элементарными нормами и правилами здорового образа жизни (в питании, двигательном режиме, закаливании, при формировании полезных привычек)

Логопедическая работа

Ребенок:

— обладает сформированной мотивацией к школьному обучению;

— усваивает значения новых слов на основе углубленных знаний о предметах и явлениях окружающего мира;

— употребляет слова, обозначающие личностные характеристики, с эмотивным значением, многозначные;

— умеет подбирать слова с противоположным и сходным значением;

— умеет осмысливать образные выражения и объяснять смысл поговорок (при необходимости прибегает к помощи взрослого);

— правильно употребляет грамматические формы слова; продуктивные и непродуктивные словообразовательные модели;

— умеет подбирать однокоренные слова, образовывать сложные слова;

— умеет строить простые распространенные предложения- предложения с однородными членами; простейшие виды сложносочиненных и сложноподчиненных предложений; сложноподчиненных предложений с использованием подчинительных союзов;

— составляет различные виды описательных рассказов, текстов (описание, повествование, с элементами рассуждения) с соблюдением цельности и связности высказывания; — умеет составлять творческие рассказы;

— осуществляет слуховую и слухопроизносительную дифференциацию звуков по всем дифференциальным признакам;

— владеет простыми формами фонематического анализа, способен осуществлять сложные формы фонематического анализа (с постепенным переводом речевых умений во внутренний план), осуществляет операции фонематического синтеза;

— владеет понятиями «слово» и «слог», «предложение»;

— осознает слоговое строение слова, осуществляет слоговой анализ и синтез слов (двухсложных с открытыми, закрытыми слогами, трехсложных с открытыми слогами, односложных);

— умеет составлять графические схемы слогов, слов, предложений;

— знает печатные буквы (без употребления алфавитных названий), умеет их воспроизводить;

- правильно произносит звуки (в соответствии с онтогенезом);
- воспроизводит слова различной звукослоговой структуры (изолированно и в условиях контекста).

✓ **Часть, формируемая участниками образовательных отношений**

Ребенок проявляет интерес к малой родине, имеет экологические представления на основе историко – географических факторов территории округа, разнообразия растительного и животного мира, сезонных изменений в природе, взаимодействия человека с природой, укрепления здоровья человека в условиях Севера России;

Ребенок знаком с истоками русских традиций как важнейшего механизма передачи от поколения к поколению базовых социокультурных ценностей российской цивилизации, с социокультурными традициями выбора жизненного пути;

Ребёнок знает разные виды рекламы, ее назначение, способы воздействия, разные места и учреждения торговли, современные профессии, а также содержание их деятельности, знаком с полезными экономическими навыками и привычками в быту.

2.4. Развивающее оценивание качества образовательной деятельности по Программе

Оценивание качества образовательной деятельности, осуществляемой Организацией по Программе, представляет собой важную составную часть данной образовательной деятельности, направленную на ее усовершенствование. Концептуальные основания такой оценки определяются требованиями Федерального закона от 29 декабря 2012 г. N 273-ФЗ "Об образовании в Российской Федерации», а также Стандарта, в котором определены государственные гарантии качества образования.

Оценивание качества, то есть оценивание соответствия образовательной деятельности, реализуемой Организацией, заданным требованиям Стандарта и Программы в дошкольном образовании обучающихся с ТНР, направлено в первую очередь на оценивание созданных Организацией условий в процессе образовательной деятельности.

Программой не предусматривается оценивание качества образовательной деятельности Организации на основе достижения детьми с ТНР планируемых результатов освоения Программы.

Целевые ориентиры, представленные в Программе:

не подлежат непосредственной оценке;

не являются непосредственным основанием оценки как итогового, так и промежуточного уровня развития обучающихся с ТНР;

не являются основанием для их формального сравнения с реальными достижениями обучающихся с ТНР;

не являются основой объективной оценки соответствия, установленным требованиям образовательной деятельности и подготовки обучающихся; не являются непосредственным основанием при оценке качества образования.

Степень реального развития обозначенных целевых ориентиров и способности ребенка их проявлять к моменту перехода на следующий уровень образования могут существенно варьировать у разных обучающихся в силу различий в условиях жизни и индивидуальных особенностей развития конкретного ребенка. Программа строится на основе общих закономерностей развития личности обучающихся дошкольного возраста, с ТНР с учетом сенситивных периодов в развитии. Обучающиеся с различными недостатками в физическом и (или) психическом развитии могут иметь качественно неоднородные уровни двигательного, речевого, познавательного и социального развития личности, поэтому целевые ориентиры Программы Организации должны учитывать не только возраст ребенка, но и уровень развития его личности, степень выраженности различных нарушений, а также индивидуально-типологические особенности развития ребенка.

Программой предусмотрена система *мониторинга динамики развития обучающихся*, динамики их образовательных достижений, основанная на методе наблюдения и включающая:

1) педагогическую диагностику, связанную с оценкой эффективности педагогических действий с целью их дальнейшей оптимизации. Диагностика позволяет решать задачи развивающего обучения и адаптировать программу в соответствии с возможностями и способностями каждого ребенка.

2) карты развития ребенка с ТНР.

Педагоги самостоятельно выбирает инструменты педагогической и психологической диагностики развития обучающихся, в том числе, его динамики.

В соответствии со Стандартом дошкольного образования и принципами Программы оценка качества образовательной деятельности по Программе:

1) поддерживает ценности развития и позитивной социализации ребенка раннего и дошкольного возраста с ТНР;

2) учитывает факт разнообразия путей развития ребенка с ТНР в условиях современного общества;

3) ориентирует систему дошкольного образования на поддержку вариативных организационных форм дошкольного образования для обучающихся с ТНР;

4) обеспечивает выбор методов и инструментов оценивания для семьи, образовательной организации и для педагогических работников Организации в соответствии: разнообразия вариантов развития обучающихся с ТНР в дошкольном детстве; разнообразия вариантов образовательной и коррекционно-реабилитационной среды; разнообразия местных условий;

5) представляет собой основу для развивающего управления программой дошкольного образования для обучающихся с ТНР на уровне Организации, обеспечивая тем самым качество дошкольного образования.

Система оценки качества реализации Программы дошкольного образования обучающихся с ТНР обеспечивает участие всех участников образовательных отношений и в то же время выполнять свою основную задачу - обеспечивать развитие системы дошкольного образования в соответствии с принципами и требованиями Стандарта.

Диагностика развития ребенка раннего и дошкольного возраста с ТНР, используется как профессиональный инструмент педагогического работника с целью получения обратной связи от собственных педагогических действий и планирования дальнейшей индивидуальной работы с детьми с ТНР по Программе.

Система оценки качества реализации Программы решает задачи:

повышения качества реализации программы дошкольного образования;

реализации требований Стандарта к структуре, условиям и целевым ориентирам основной образовательной программы дошкольной организации;

обеспечения объективной экспертизы деятельности Организации в процессе оценки качества адаптированной программы дошкольного образования обучающихся с ТНР;

задания ориентиров педагогическим работникам в их профессиональной деятельности и перспектив развития самой Организации; создания оснований преемственности между дошкольным и начальным общим образованием обучающихся с ТНР.

Важнейшим элементом системы обеспечения качества дошкольного образования в Организации является оценка качества психолого-педагогических условий реализации, адаптированной основной образовательной программы, и именно психолого-педагогические условия являются основным предметом оценки в предлагаемой системе оценки качества образования на уровне Организации, что позволяет выстроить систему оценки и повышения качества вариативного, развивающего дошкольного образования в соответствии со Стандартом посредством экспертизы условий реализации Программы. Ключевым уровнем оценки является уровень образовательного процесса, в котором непосредственно участвует ребенок с ТНР, его семья и педагогический коллектив Организации.

Система оценки качества дошкольного образования:

должна быть сфокусирована на оценивании психолого-педагогических и других условий реализации Программы в Организации в пяти образовательных областях, определенных Стандартом;

учитывает образовательные предпочтения и удовлетворенность дошкольным образованием со стороны семьи ребенка;

исключает использование оценки индивидуального развития ребенка в контексте оценки работы Организации;

исключает унификацию и поддерживает вариативность форм и методов дошкольного образования;

способствует открытости по отношению к ожиданиям ребенка с ТНР, семьи, педагогических работников, общества и государства;

включает как оценку педагогическими работниками Организации собственной работы, так и независимую профессиональную и общественную оценку условий образовательной деятельности в дошкольной образовательной организации;

использует единые инструменты, оценивающие условия реализации программы в Организации, как для самоанализа, так и для внешнего оценивания.

Для проведения индивидуальной педагогической диагностики учителем-логопедом разработаны «Карта развития ребенка младшего дошкольного возраста с тяжелыми нарушениями речи (ОНР)», «Карта развития ребенка дошкольного возраста с тяжелыми нарушениями речи (ОНР) с 4 до 7 лет» и стимульный материал для проведения обследования.

Диагностика развития детей осуществляется также воспитателями в содружестве с психологом, музыкальным руководителем и руководителем физического воспитания в начале учебного года. Воспитатели, музыкальный руководитель и инструктор по физической культуре заполняют диагностические альбомы. В конце учебного года всеми специалистами группы компенсирующей направленности проводится итоговая индивидуальная педагогическая диагностика в ходе образовательной деятельности. Проведение индивидуальной педагогической диагностики в конце учебного года в группах комбинированной и компенсирующей направленности необходимо в связи с тем, что следует определить динамику развития каждого ребенка и целесообразность его дальнейшего пребывания в группе данного вида.

Результаты диагностики фиксируются, способ и форму их регистрации определяет локальный акт Организации. Формой фиксации результатов наблюдения является диагностический журнал (карта развития ребенка), в котором отражены показатели возрастного развития ребенка и критерии их оценивания. Фиксация данных наблюдения позволит педагогу выявить и проанализировать динамику в развитии ребенка на определенном возрастном этапе, а также скорректировать образовательную деятельность с учетом индивидуальных особенностей развития ребенка и его потребностей.

Оценка педагогического процесса связана с уровнем овладения каждым ребенком необходимыми навыками и умениями по образовательным областям.

Балл	Уровень развития	Качества	Знания, представления	Умения, навыки
3	Высокий	Сформированы полностью (<i>ярко выражены и не вызывают сомнения</i>)	Четкие, содержательные, системные	Выполняет все предложенные задания самостоятельно
2	Средний	Сформированы частично	Четкие, краткие	Выполняет все предложенные задания с частичной помощью взрослого
1	Низкий (<i>требуется корректирующая работа педагога</i>)	Находятся в стадии становления или проявляются редко при определенных условиях	Отрывочные, фрагментальные	Выполняет в общей со взрослым деятельности
0	Критический (<i>требуется внимание специалиста</i>)	Не сформированы, не проявляются	Не оформлены	Не выполняет предложенные задания

III. СОДЕРЖАТЕЛЬНЫЙ РАЗДЕЛ

В содержательном разделе Программы представлены:

а) описание образовательной деятельности в соответствии с направлениями развития и психофизическими особенностями ребенка с ТНР в пяти образовательных областях: социально-коммуникативного, познавательного, речевого, художественно-эстетического и физического развития, с учетом используемых вариативных программ дошкольного образования и методических пособий, обеспечивающих реализацию данного содержания на основании единства и взаимосвязи содержания образовательной программы, форм, методов и средств образовательной деятельности, а также организации образовательной среды, в том числе развивающей предметно-пространственной, представленные в комплексных и парциальных программах;

б) описание вариативных форм, способов, методов и средств реализации Программы с учетом психофизических, возрастных и индивидуально-психологических особенностей, обучающихся с ТНР, специфики их образовательных потребностей, мотивов и интересов;

в) программа коррекционно-развивающей работы с детьми, описывающая образовательную деятельность по коррекции нарушений развития, обучающихся с ТНР.

Способы реализации образовательной деятельности определяются климатическими, социально-экономическими условиями ХМАО-Югры, педагогическим коллективом Организации. При организации образовательной деятельности по направлениям, обозначенным образовательными областями, учтены общие и специфические принципы и подходы к формированию Программы, в частности принципам поддержки разнообразия детства, индивидуализации дошкольного образования обучающихся с ТНР и другим.

Определяя содержание образовательной деятельности в соответствии с этими принципами, принято во внимание неравномерность психофизического развития, особенности речевого развития обучающихся с ТНР, значительные индивидуальные различия между детьми, а также особенности социокультурной среды, в которой проживают семьи обучающихся.

В группах компенсирующей направленности осуществляется реализация АООП ДО для обучающихся, обеспечивающей коррекцию нарушений развития и социальную адаптацию обучающихся с учетом особенностей их психофизического развития, индивидуальных возможностей.

В каждой образовательной области сформулированы задачи и содержание образовательной деятельности, предусмотренное для освоения в каждой возрастной группе детей. Представлены задачи воспитания, направленные на приобщение детей к ценностям российского народа, формирование у них ценностного отношения к окружающему миру.

Более конкретное и дифференцированное по возрастам описание воспитательных задач приводится в Программе воспитания.

Конкретное содержание указанных образовательных областей зависит от возрастных и индивидуальных особенностей детей, определяется целями и задачами Программы и может реализовываться в различных видах деятельности (общении, игре, познавательно-исследовательской деятельности - как сквозных механизмах развития ребенка):

в раннем возрасте (1 - 3 лет) - предметная деятельность и игры с составными и динамическими игрушками; экспериментирование с материалами и веществами (песок, вода, тесто и пр.), общение с взрослым и совместные игры со сверстниками под руководством взрослого, самообслуживание и действия с бытовыми предметами-орудиями (ложка, совок, лопатка и пр.), восприятие смысла музыки, сказок, стихов, рассматривание картинок, двигательная активность;

для детей дошкольного возраста (3 года - 8 лет) - ряд видов деятельности, таких как игровая, включая сюжетно-ролевую игру, игру с правилами и другие виды игры, коммуникативная (общение и взаимодействие со взрослыми и сверстниками), познавательно-исследовательская (исследования объектов окружающего мира и экспериментирования с ними), а также восприятие художественной литературы и фольклора, самообслуживание и элементарный бытовой труд (в помещении и на улице), конструирование из разного материала, включая конструкторы, модули, бумагу, природный и иной материал, изобразительная (рисование, лепка, аппликация), музыкальная (восприятие и понимание смысла музыкальных произведений, пение, музыкально-ритмические движения, игры на детских музыкальных инструментах) и двигательная (овладение основными движениями) формы активности ребенка.

Содержание Программы отражает следующие аспекты образовательной среды для ребенка дошкольного возраста:

- предметно-пространственная развивающая образовательная среда;
- характер взаимодействия со взрослыми;
- характер взаимодействия с другими детьми;
- система отношений ребенка к миру, к другим людям, к себе самому.

Работой по образовательной области *«Речевое развитие»* руководит учитель-логопед, а другие специалисты подключаются к работе и планируют образовательную деятельность в соответствии с рекомендациями учителя-логопеда.

В работе по образовательной области *«Познавательное развитие»* участвуют воспитатели, педагог-психолог, учитель-логопед. При этом педагог-психолог руководит работой по сенсорному развитию, развитию высших психических функций, становлению сознания, развитию воображения и творческой активности, совершенствованию эмоционально-волевой сферы, а воспитатели работают над развитием любознательности и познавательной мотивации, формированием познавательных действий, первичных представлений о себе, других людях, объектах окружающего мира, о свойствах и отношениях объектов окружающего мира, о планете Земля как об общем доме людей, об особенностях ее природы, многообразии стран и народов мира. Учитель-логопед подключается к этой деятельности и помогает воспитателям выбрать адекватные методы и приемы работы с учетом индивидуальных особенностей и возможностей каждого ребенка с ОНР и этапа коррекционной работы.

Основными специалистами в области *«Социально-коммуникативное развитие»* выступают воспитатели и учитель-логопед при условии, что остальные специалисты и родители дошкольников подключаются к их работе. Решение задач этой области осуществляется в ходе режимных моментов, в игровой деятельности детей, во взаимодействии с родителями.

В образовательной области *«Художественно-эстетическое развитие»* принимают участие воспитатели, музыкальный руководитель и учитель-логопед, берущий на себя часть работы по подготовке занятий логопедической ритмикой.

Работу в образовательных областях *«Физическое развитие»* осуществляют инструктор по физическому воспитанию и инструктор по лечебной физкультуре при обязательном подключении всех остальных педагогов и родителей дошкольников.

Таким образом, целостность Программы обеспечивается установлением связей между образовательными областями, интеграцией усилий специалистов и родителей дошкольников. В группе компенсирующей направленности ДОО коррекционное направление работы является приоритетным, так как целью его является выравнивание речевого и психофизического развития детей. Все педагоги следят за речью детей и закрепляют речевые навыки, сформированные учителем-логопедом. Кроме того, все специалисты и родители дошкольников под руководством учителя-логопеда занимаются коррекционно-развивающей работой, участвуют в исправлении речевого нарушения и связанных с ним процессов. Воспитатели, музыкальный руководитель, инструктор по физическому воспитанию осуществляют все мероприятия, предусмотренные Программой, занимаются физическим, социально-коммуникативным, познавательным, речевым, художественно-эстетическим развитием детей.

3.1. Задачи и содержание образования (обучения и воспитания) по образовательным областям

3.1.1 Образовательная область «Социально-коммуникативное развитие»

«Социально-коммуникативное развитие направлено на усвоение норм и ценностей, принятых в обществе, включая моральные и нравственные ценности; развитие общения и взаимодействия ребенка со взрослыми и сверстниками; становление самостоятельности, целенаправленности и саморегуляции собственных действий; развитие социального и эмоционального интеллекта, эмоциональной отзывчивости, сопереживания, формирование готовности к совместной деятельности со сверстниками, формирование уважительного отношения и чувства принадлежности к своей семье и к сообществу детей и взрослых в

Организации; формирование позитивных установок к различным видам труда и творчества; формирование основ безопасного поведения в быту, социуме, природе»

В области социально-коммуникативного развития ребенка с ТНР, с учетом его психофизических особенностей, в условиях информационной социализации основными задачами образовательной деятельности являются создание условий для:

усвоения норм и ценностей, принятых в обществе, включая моральные и нравственные ценности;

развития общения и взаимодействия ребенка с ТНР с педагогическим работником и другими детьми;

становления самостоятельности, целенаправленности и саморегуляции собственных действий;

развития эмоциональной отзывчивости, сопереживания, формирования готовности к совместной деятельности с другими детьми и педагогическим работником,

формирования уважительного отношения и чувства принадлежности к своей семье и к сообществу обучающихся и педагогических работников в Организации;

формирования позитивных установок к различным видам труда и творчества;

формирования основ безопасного поведения в быту, социуме, природе;

развития коммуникативных и социальных навыков ребенка с ТНР;

развития игровой деятельности.

Принципы реализации образовательной области «Социально-коммуникативное развитие».

– Принцип целенаправленности означает, что работа социально – коммуникативного развития, ее содержание и методы подчинены цели.

– Принцип комплексного воздействия предусматривает единство задач, средств и методов воспитания дошкольников, преемственную связь воспитания и развития личности ребенка в дошкольном учреждении, семье и обществе, цельность воздействий на чувства, сознание и поведение.

– Принцип воспитания в деятельности. Нужно использовать возможности каждой из них, организовывать благоприятные условия для их своевременного возникновения и развития, базироваться на ведущую деятельность.

– Принцип взаимосвязи гуманизма и уважения к личности ребенка в сочетании с высокой требовательностью. Требуется от воспитателя проявления педагогического такта. Требовательность воспитателя к детям проявляется в принципиальности, которая выражается в поощрениях и наказаниях, в справедливом отношении к детям.

– Принцип опоры в воспитании на положительные качества ребенка. В каждом ребенке есть положительные черты, достоинства, которые нужно увидеть педагогу и дать им развитию в соответствующей деятельности. Это вызовет у ребенка склонность к усовершенствованию своего поведения, будет способствовать проявлению его индивидуальности, в то время как подчеркивание недостатков, непрерывное указание на них не поможет детям избавиться от них, а часто еще больше укрепляет эти недостатки.

– Принцип воспитания детей в коллективе. В коллективе сверстников ребенок приучается совмещать свои интересы с интересами других ребят, приобретает элементарные навыки коллективной жизни.

Важность коллектива проявляется:

а) в воспитании у детей основных норм и правил отношений между людьми (чувства товарищества, уважения к окружающим, человечности);

б) в формировании общественной направленности личности (сочетание личных и коллективных увлечений);

в) в раскрытии индивидуальности ребенка;

в нравственных поступках;

д) во взаимовлиянии детей друг на друга.

– Принцип учета возрастных и индивидуальных особенностей детей. Для любого возраста определяются конкретные задачи воспитания. С учетом возрастных особенностей детей используются соответствующие методы и приемы воспитания и планируется его конкретное содержание. В процессе воспитания нужно учитывать также индивидуальные особенности ребенка, обуславливаемые своеобразием его нервной деятельности, условиями жизни и воспитания в семье. Успех воспитания зависит от чуткого изучения педагогом поведения каждого ребенка с применением соответствующих методов и приемов его воспитания.

Разделы образовательной области «Социально-коммуникативное развитие»



Основное содержание образовательной деятельности с детьми младшего дошкольного возраста

Совместная образовательная деятельность педагогических работников с детьми с ТНР предполагает следующие направления работы:

формирование представлений обучающихся о разнообразии окружающего их мира и людей; воспитание правильного отношения к людям, вещам; обучение способам поведения в обществе, отражающим желания, возможности и предпочтения обучающихся ("хочу - не хочу", "могу - не могу", "нравится - не нравится").

Характер решаемых задач позволяет структурировать содержание образовательной области "Социально-коммуникативное развитие" по следующим разделам:

1. игра;
2. представления о мире людей и рукотворных материалах;
3. безопасное поведение в быту, социуме, природе;
4. труд.

Обучение игре детей младшего дошкольного возраста с ТНР проводится в форме развивающих образовательных ситуаций, направленных на преодоление у обучающихся речевого и неречевого негативизма. Для этого все специалисты стремятся придать отношениям обучающихся к окружающим педагогическим работникам и детям положительную направленность.

В ходе обучающих игр с детьми первого уровня речевого развития педагогические работники организуют игровые ситуации, позволяющие детям с помощью невербальных и вербальных средств общения выражать радость от достижения целей, вступать в общение с другими детьми: парное или в малых группах (два - три обучающихся).

В различных предметных и ролевых играх с предметами-орудиями бытового назначения, с игрушками педагогические работники уточняют представления обучающихся о цвете предметов (красный, синий, желтый, зеленый, черный, белый), учат их обучающихся различать предметы по цвету (противопоставление по принципу "такой - не такой", выбор предметов одного цвета из

группы предметов, разных по форме и величине; различение контрастных и близких по цвету предметов). В обучающих играх обучающиеся соотносят цвет предмета со словом.

Педагогические работники в различных педагогических ситуациях, в режимные моменты, в игре формируют у обучающихся с ТНР навыки самообслуживания, культурно-гигиенические навыки, навыки выполнения элементарных трудовых поручений с их помощью.

Всеми педагогическими работниками образовательной организации в подборе доступного детям речевого материала применительно к игровым ситуациям и трудовым процессам, которые осваивает ребенок с ТНР, учитывается коррекционная направленность всего педагогического процесса. Педагогические работники обучают обучающихся использовать невербальные и вербальные средства общения в процессе самообслуживания, выполнения культурно-гигиенических процедур, элементарных трудовых поручений, во время игры: сообщать о своих действиях, демонстрировать умения, обращаться за помощью в случае возникновения трудностей.

Образовательную деятельность в рамках указанной образовательной области проводят воспитатели, согласуя ее содержание с тематикой работы, проводимой учителем-логопедом. Активными участниками образовательного процесса в области "Социально-коммуникативное развитие" должны стать родители (законные представители) обучающихся, а также педагогические работники, работающие с детьми с ТНР.

Игра

Игры с правилами (дидактические и подвижные) позволяют на наглядно-практическом уровне расширить представления ребенка об окружающем мире, используя экспериментальные действия детей, познакомить их с качествами предметов и обогатить их сенсорно перцептивный опыт.

На первой ступени обучения предпочтение отдается *дидактическим играм: с природными материалами (с песком, с водой), с дидактическими игрушками.*

Особое внимание в этот период уделяется *играм с природными материалами*, в ходе которых у детей в естественной ситуации закрепляются правильные словообразовательные модели и словоформы, их словарный запас пополняется за счет использования существительных, глаголов, наречий, прилагательных, предлогов и т. д. Игры с природными материалами проводят воспитатели в ходе непосредственно образовательной деятельности — в совместной деятельности взрослого и детей. Кроме того, играм с песком и водой отводится значительное место в работе педагога-психолога в ходе психокоррекционной работы (аквапескотерапия).

Игры с дидактическими игрушками (сборно-разборными, образными и др.) и настольно-печатные игры организуются в ходе работы с детьми по всем направлениям, указанным в программе.

Для целостного развития детей с ТНР на данной ступени обучения *рекомендуются предметные и ролевые игры*, которые проводит воспитатель, объединяя детей в группы по уровню речевого развития, а в ряде случаев и по игровым интересам. Предметные игры подготавливают детей к освоению сюжетно-ролевой игры, зачатки которой формируются уже на этой ступени обучения.

Театрализованные игры, которые предлагаются детям с ТНР на первой ступени обучения, представляют собой простейшие варианты режиссерских игр и игр-драматизаций. При этом текст читает педагог, а дети выполняют лишь определенные действия, обусловленные сюжетом. Интерес к театрализованным играм возникает в процессе просмотра детьми театрализованных представлений с использованием театральной ширмы, фланелеграфа, коврового графа, настольного театра, театра кукол бибабо и т. д. Взрослые демонстрируют детям разные виды режиссерских спектаклей, привлекая дошкольников к активному участию в них. Они стимулируют речевую активность каждого ребенка в виде дополнений отдельных фраз в диалогах героев, придумывая зачин и концовку сказки. Содержанием театрализованной деятельности на данной степени являются песенки и потешки, кумулятивные и авторские сказки, сказки-импровизации, сюжеты которых отражают простейшие ситуации и пригодны для использования в играх с образными игрушками и в играх-драматизациях.

В логопедической работе учитель-логопед также активно использует элементы творческих игр и игр с правилами, представленных в образовательной области «Социально-коммуникативное развитие». При этом он учитывает особенности развития игровой деятельности каждого ребенка:

- сформированность игровых действий;
- умение взаимодействовать со взрослым и со сверстниками в игре, используя различные средства коммуникации.

Ролевые игры

Задачи:

- развивать стремление детей играть вместе со взрослыми и с другими детьми, объединяться в группы по два-три человека на основе личных симпатий;
- знакомить детей с адекватным использованием игрушек, в соответствии с их функциональным назначением;
- воспитывать умение соблюдать в игре элементарные правила поведения и взаимодействия на основе игрового сюжета;
- формировать у детей потребность в общении, учить их использовать речевые и неречевые средства общения;
- поощрять желания детей самостоятельно играть в знакомые игры;
- формировать у детей элементарные операции внутреннего программирования с опорой на реальные действия на вербальном и невербальном уровнях: показ и называние картинок, изображающих игровые ситуации; разыгрывание ситуаций, в которых необходимо использовать звукоподражание, элементарное интонирование речевых и неречевых звуков (смеха или плача ребенка, кипения чайника, льющейся воды движения или сигнала автомобиля, звука, сопровождающего зеленый сигнал светофора), произнесение отдельных реплик по ситуации игр с образными игрушками;
- расширять круг действий детей с куклой и другими образными игрушками на основе бытовых и игровых ситуаций, придуманных детьми вместе со взрослыми;
- стимулировать желание детей отражать в играх свой жизненный опыт, включаться в различные игры и игровые ситуации по просьбе взрослого, других детей или самостоятельно;
- расширять возможности детей использовать приобретенные игровые умения в новой игре.

Основное содержание

Игры с сюжетными игрушками, игры-имитации (передача в движении образов кукол, животных, птиц). Игры с полифункциональным игровым оборудованием, мягкой модульной детской мебелью. Обучающие игры с реальными предметами, с предметами-заместителями с последующей ориентацией детей на самостоятельное их использование в сюжетных играх. Проигрывание вместе со взрослыми простых сюжетов: цепочек связанных по смыслу игровых действий с образными игрушками и атрибутами для игры (кукольная одежда, игрушечная посуда, детские технические приборы: пылесос, микроволновая печь, детский телефон и др.). Включение детей в несложный ролевой диалог, называние себя в игровой роли в играх «Дочки-матери», «Семья», «Автобус», «Магазин», «Доктор», «Улица» и др. Самостоятельные игры детей с сюжетом из нескольких действий, в которых необходимо использовать детали костюмов для проигрывания той или иной роли: «Я — водитель», «Я — пожарный», «Я — врач» и т. д. Разыгрывание ситуаций, в которых дети вынуждены отвечать на вопросы: «Кто это?», «Ты хочешь перейти улицу?», «Это красный свет?», «Что это?»

Театрализованные игры

Задачи:

- учить детей имитировать движения, голоса персонажей, «преображаться» в процессе отобразительных игр;
- обучать детей использованию реальных предметов, игрушек, исходя из игровой ситуации;
- формировать игровые действия детей с изображениями предметов и предметами заместителями, имеющими внешнее сходство с реальными предметами, но отличающимися от них; обучать детей многообразному использованию в театрализованных играх предметов, деталей костюмов;
- стимулировать желание детей самостоятельно (зрительно, тактильно, на слух) выбирать для театрализованных игр игрушку (куклу бибабо, персонаж пальчикового театра, объемные игрушки и их плоскостные модели) в соответствии с текстом произведения (мяч, кубик, крылья для бабочки, крылья для жука, шапочку для курочки или цыпленка), ориентируясь на ее размер

(большой - маленький, высокий — низкий, длинный — короткий) цвет (красный, желтый, синий, зеленый, белый, черный);

— развивать выразительность имитационных движений детей, совершенствовать движения их рук в играх с куклами бибабо и персонажами пальчикового театра;

— поддерживать интерес детей к активному участию в театрализованных играх.

Основное содержание

Игры-имитации отдельных действий человека, животных и птиц, демонстрация основных эмоций человека. Игры-имитации образов хорошо знакомых сказочных персонажей (косопалый мишка идет к теремку, дедушка пытается вы тянуть репку и др.) Бессловесные игры-импровизации с одним персонажем по текстам стихов и прибауток, которые рассказывает воспитатель («Зайка, попляши...»). Игры-импровизации по текстам коротких сказок, рассказов и стихов, которые рассказывает педагог. Инсценировка фрагментов сказок, стихотворений вместе со взрослым. Игровые импровизации под музыку, литературный текст с использованием различных кукол, игрушек, бытовых предметов и орудий (например, деревянных ложек, больших бельевых прищепок и др.), ширмы. Простые постройки из строительных материалов, полифункциональных модульных наборов и использование их в театрализованной игре. Театрализованные игры, в которых в качестве сцены и зрительного зала используется пространство комнаты.

Игры с природными материалами

Задачи:

— развивать стремление детей действовать вместе со взрослым и сверстниками, наблюдать за изменением природных материалов получать удовольствие от игры с природными материалами;

— учить детей выражать радость, удовольствие, огорчение, удивление в процессе совместных игр с водой, песком, разнообразными сыпучими материалами, листьями, плодами и т. д.;

— знакомить детей с различными природными материалами и их свойствами (вода горячая, холодная; песок сыпучий, сухой, мокрый; шишки колючие, желуди гладкие) и стремиться вызвать у них элементарный интерес к природным объектам;

— формировать у детей навыки и умения адекватного, бережного и осторожного обращения с природными материалами;

— развивать орудийные действия детей: использование орудий и предметов для достижения цели;

— стимулировать чувствительность кожи, активизировать кровоток, тренировать мышцы рук;

— развивать координацию движений обеих рук со зрительным просиживанием (захват, удерживание, приближение, поворачивание, вкладывание и т. д.);

— развивать пространственно - величинные представления детей о предметах и объектах контрастных размеров: большая шишка — маленькая шишка, полный стакан — пустой стакан (банка, миска и др.);

— обогащать антонимический словарь детей в процессе ознакомления с физическими свойствами материалов: мокрый — сухой (песок), легкий — тяжелый, большой - маленький (комочек песка), много — мало (песка), подходить (к столу с песком) — отходить (от стола с песком);

— стимулировать речевую активность детей во время игр с природными материалами.

Основное содержание

Знакомство детей с водой, песком и другими сыпучими материалами. Практические действия с песком в столе-ванне: скатать мокрый песок в комочки (лепка шариков из песка); заполнить мокрым песком формочки, а затем, перевернув их, выложить песок так, чтобы получился куличик; пересыпать песок совком, ложкой или другими предметами из одной емкости в другую; указательными пальчиками сделать углубления в песке, оставить на песке следы от ладошек и т. д. Игры на ознакомление со свойствами воды с использованием стола-ванны, различных бытовых предметов, игрушек, природного материала. Ознакомительные игры с водой проводятся при участии взрослого: в воду опускают разные предметы, переливают ее из одного кувшина в другой, набрав из ванны и т. п. Игры в объемном пространстве емкости (стол-ванна, таз и др.). Игры в двух емкостях одинакового или разного размера (большой и маленький, глубокий и меткий тазы и т. п.).

Игры и игровые упражнения с водой и различными полистироловыми фигурами, которые прикрепляются к кафельной или зеркальной стене для создания плоскостных композиций и названия их: предметных картинок, объединенных единым сюжетом, одной лексической темой и т. п. Игры с разными сосудами, которые наполняются водой (пласт массовые бутылки, миски, стаканы, кувшины), в которые вода наливается и выливается. Игры на сравнение веса одинаковых объемов песка, находящихся в разном физическом состоянии (сухой и мокрый). Игровые упражнения с использованием песка и воды, направленные на обогащение антонимического словаря детей: мокрый — сухой (песок), легкий — тяжелый, большой — маленький (комочек песка), много — мало (песка), подходить (к столу с песком) — отходить (от стола с песком) и т. д.

Музыкально-дидактические игры с использованием сыпучих материалов (пересыпание песка руками, пока играет музыка; сопровождение каждого музыкального такта определенным действием с природным материалом и др.) Упражнения с природными материалами под музыку (ритмичные движения двумя руками вместе, одной рукой, попеременно правой и левой рукой и др.): упражнения типа «Следы на песке» (следы ладоней на песке, следы пальцев рук на песке и др.)

Представления о мире людей и рукотворных материалах

Задачи:

— стимулировать речевую активность детей, развивать их интерес к окружающему миру людей, вызывать желание наблюдать за отношениями взрослых и сверстников;

— формировать представления детей о родственных отношениях в семье и о своей социальной роли: сын (дочка), внук (внучка), брат (сестра);

— формировать умения отражать собственные впечатления представления о событиях своей жизни в речи, составлять с помощью взрослого небольшие сообщения, короткие рассказы «из личного опыта»;

— стимулировать интерес и внимание детей к различным эмоциональным состояниям человека;

— расширять предметный, предикативный и адъективный словарный запас детей, связанный с их эмоциональным, бытовым, предметным, игровым опытом;

— развивать способность детей выражать свое настроение и потребности с помощью различных пантомимических, мимических и других средств;

— поддерживать стремление детей передавать (изображать, демонстрировать) радость, огорчение, удивление в имитационных играх;

— стимулировать желание детей наблюдать за действиями и отношениями взрослых в детском саду (помощник воспитателя, повар, врач, медсестра, дворник);

— расширять и уточнять представления детей о предметах быта, необходимых человеку (одежда, обувь, мебель, посуда);

— уточнять и расширять представления детей о ближайшем социальном окружении (двор, магазин, транспорт);

— знакомить детей с праздниками (Новый год, день рождения, проводы осени, зимы, спортивный праздник).

Основное содержание

Я — ребенок.

Упражнения на ориентировку в собственном теле. Формирование умения показывать и называть голову (глаза, нос, рот, уши), шею, туловище, руки, ноги. Игры и этюды с картинками, изображающими основные эмоции и их главные признаки (выражение глаз, положение губ, бровей и др.). Закрепление в речи детей названий основных эмоциональных состояний: смеется, плачет, радуется, грустит. Игры с куклой на соотнесение с образом ребенка: чем кукла похожа на ребенка, чем отличается. Игры и игровые упражнения по лексическим темам: «Моя одежда и обувь зимой и летом»; «Посуда, мебель для меня и для моей мамы (папы)». Обыгрывание ситуаций: «помогаю маме», «я — сын дочка», внук (внучка)», «я — брат (сестра)»

Ребенок в мире игрушек и игр.

Предметные игры с любимыми игрушками. Игры с образными игрушками. Узнавание знакомых игрушек по описанию. Первые сообщения об игровых умениях: Я играю. Играю с

машиной. Игровые ситуации и упражнения на формирование двухсловных предложений, включающих усвоенные существительные в именительном падеже, вопросительные и указательные слова: вопросительное слово + именительный падеж существительного (Где машина?); указательное слово + именительный падеж существительного (Вот машина. Это кукла.) Обучение детей составлению простейших фраз с опорой на специально созданные серии картинок и фотографий на темы образовательных игр. Выставки детских рисунков и аппликаций, лепных поделок и др. Обучение детей составлению двухсловных предложений по сюжетам собственных рисунков, поделок и т. д.

Ребенок в семье.

Рассматривание фотографий, беседы о семье ребенка (мама, папа, бабушка, дедушка, брат, сестра). Ролевые игры, отражающие ситуации доброго, заботливого отношения членов семьи друг к другу. Ролевые и дидактические игры, в которых дети получают представления о занятиях и труде членов семьи («Что умеет делать мама, папа, бабушка»). Обучение детей составлению двух-, трех-, словных предложений о занятиях членов семьи, включающих усвоенные существительные в именительном падеже, вопросы, тельные и указательные слова. Разыгрывание с куклами ситуаций на темы «Праздники в семье (Новый год, дни рождения)», «Жизнь семьи вне дома: покупка продуктов в магазине и на рынке, прогулки в парке, поход в театр, в цирк, в гости» и т. д. Чтение литературных произведений о семье: о детях в семье. Беседы по прослушанным произведениям с использованием игрушек, картинок, комментированного рисования (выполняет взрослый), детских рисунков и аппликаций, лепных поделок и др.

Ребенок и его дом.

Игры и игровые упражнения, направленные на знакомство детей с основными предметами быта и убранства дома (посуда, мебель, самые необходимые бытовые приборы, предметы народного творчества). Игровые ситуации по ознакомлению детей с целевым назначением предметов быта (посуда столовая, чайная; мебель для кухни и комнат). Беседы с детьми об играх дома с родными. Ознакомление детей с основами безопасного поведения дома (недопустимость игр с огнем, поведение на балконе и т. д.). Рассматривание картинок о поведении детей в подъезде, в лифте, на игровой площадке у дома. Беседы с детьми, стимулирование их к речевому общению по ситуациям, изображенным на картинках.

Ребенок в детском саду

Экскурсии по детскому саду. Знакомство со взрослыми, работающими с детьми. Совместные игры детей. Игры на полоролеву идентификацию: мальчики и девочки группы. Обучение детей составлению двухсловных предложений, включающих усвоенные существительные в именительном падеже, вопросительные и указательные слова: вопросительное слово + именительный падеж существительного (Где девочка?), указательное слово + именительный падеж существительного (Это мальчик). Рассматривание фотографий, просмотр видеофильмов о совместных играх, занятиях, досугах, прогулках, праздниках и развлечениях. Знакомство детей с участком детского сада. Целенаправленные наблюдения за участком детского сада зимой и летом (вместе со взрослым). Выполнение детьми элементарных трудовых поручений: вынести игрушки на прогулку и рассказать о своих действиях двухсловными предложениями (вместе со взрослыми). Комментированное рисование (выполняет взрослый) наиболее ярких игровых моментов после прогулки. Беседа по вопросам о наиболее ярких изменениях, происходящих на участке детского сада в разное время года. Вовлечение каждого ребенка независимо от особенностей его речевого развития в общие праздники, игры и развлечения в детском саду: Новый год, дни рождения детей, проводы зимы и осени, спортивные праздники.

Ребенок знакомится с миром людей и их жизнью.

Рассматривание игрушек, отображающих транспортные средства (автобус, машина грузовик, трамвай, самолет). Рассматривание картинок, знакомство с правилами дорожного движения. Ознакомление со светофором и знаками дорожного движения («Пешеходный переход», «Движение пешеходов запрещено») на основе моделирования ситуаций с использованием детского игрового комплекта «Азбука дорожного движения»: «Моя улица», «Дорога в детский сад». Экскурсии. Создание ситуаций для сюжетных игр с использованием различных игровых наборов: «Магазин», «Маркет», «Мини-маркет», «Супермаркет» и др. Проигрывание ситуаций на тему «Магазин». Знакомство с медицинским кабинетом детского сада. Предметные и ролевые игры по

ознакомлению с профессиями продавца, врача, шофера. Чтение литературных произведений о труде взрослых

Ребенок познает рукотворные материалы.

Знакомство детей с разнообразием бросовых материалов, бумаги и тканей, формирование и обогащение опыта их игровых действий с бумагой, тканью и разнообразными бросовыми материалами (скорлупа грецких орехов, яиц, баночки из-под различных продуктов питания). Практические действия (вместе с педагогом), в ходе которых дети узнают о характерных особенностях бумаги (на ней можно рисовать, в нее можно заворачивать, она рвется, не тонет в воде). Практические действия (вместе с педагогом) по ознакомлению с характерными особенностями ткани (ее можно намочить и отжать, ею можно вытирать различные поверхности, ее можно складывать, скатывать, завязывать узелком, из нее можно шить). В игровых упражнениях формирование у детей сенсорно - перцептивных способностей: узнавать материал зрительно, на ощупь и по характерным звукам в момент действий с ним. Игровые упражнения на развитие воображения детей в процессе использования разнообразных бросовых материалов (скорлупок, баночек), ткани и бумаги

Ребенок познает мир техники.

Наблюдение за работой бытовых технических приборов, показ и рассказ взрослого о правилах их использования, элементарные сведения о технике безопасности. Отобразительные игры с использованием игровых аналогов технических приборов, включение их в различные игровые ситуации при прямом и косвенном руководстве взрослыми. Игры, чтение литературы, беседы, доступные детям практические упражнения по противопожарной безопасности при использовании бытовой техники. Знакомство с ИКТ. Слушание аудиозаписей детских песенок, потешек, стихотворений, сказок. Знакомство с картинками, пиктограммами, обозначающими технические приборы. Совместные со взрослыми отобразительные игры по мотивам прослушанных и просмотренных литературных произведений. Игры-беседы по телефону.

Безопасное поведение в быту, социуме, природе

Содержание работы по формированию основ безопасности в быту, социуме, природе на первой ступени обучения младших дошкольников с ТНР направлено на:

— обучение детей доступным их пониманию правилам безопасного для человека и окружающего мира природы поведения:

— ознакомление с элементарными правилами безопасности дорожного движения в качестве пешехода и пассажира транспортного средства;

— формирование осторожного и осмотрительного отношения к потенциально опасным для человека и окружающего мира природы ситуациям.

Содержание указанного раздела образовательной области «Социально-коммуникативное развитие» реализуется в рамках

— организованной образовательной деятельности (в процессе игровых занятий, направленных на обогащение жизненного опыта и формирование первичных представлений об окружающем мире, игровых действий, элементарных трудовых действий, изобразительных действий);

— образовательной деятельности, осуществляемой в ходе режимных моментов (на прогулке, при приеме пищи и др.);

— самостоятельной деятельности детей и непосредственного общения со взрослыми в течение дня;

— взаимодействия с семьями детей, которые в повседневной жизни содействуют закреплению получаемых детьми в образовательной организации знаний и умений, стимулируют ребенка к безопасному поведению в конкретных жизненных ситуациях.

Задачи данного раздела образовательной области «Социально-коммуникативное развитие» решаются как в совместной образовательной деятельности с детьми воспитателями, так и в ходе логопедической работы по формированию вербализованных представлений об окружающем мире, дифференцированного восприятия предметов и явлений, элементарных обобщений в сфере предметного мира и др.

Задачи:

— обучение детей ориентировке в пространстве и познавательным действиям с материалами, необходимыми для организации игр на темы безопасности жизнедеятельности в различных ситуациях: — реальных (на основе предметной и предметно-игровой деятельности); — отраженных в знаках (светофор, дорожные знаки, знаки пожарной безопасности), в образных игрушках; — условных, символических (в воображаемой игровой ситуации);

— обучение детей принятию игрового образа (роли): восприятию пространственного расположения собственного тела и ориентировке от себя в окружающем пространстве помещения (групповой комнаты, физкультурного и музыкального зала и т. п.), на игровой уличной площадке; наблюдение за тем, как педагог заменяет действия с натуральными предметами игровыми;

— обучение детей игровым и речевым образным действиям, которые помогают понять элементарные правила поведения (на улице, на дороге, в доме, в природе) в процессе сюжетных подвижных игр.

— развитие психомоторики детей, обуславливающей точность выполнения действий с предметами и моделями: овладение движениями, действиями с предметами, отличающимися по форме, величине, пространственному расположению, с предметами-заместителями и т. п.;

— обучение детей элементарным операциям внутреннего программирования с опорой на реальные действия на невербальном и вербальном уровнях: — показ и называние картинок с изображением движущихся автомобилей, сюжетных картинок, на которых изображено поведение детей и взрослых на улице (правильное и неправильное), обращение с огнеопасными предметами (правильное и неправильное) и т. д.;

— разыгрывание ситуаций, в которых необходимы звукоподражания (элементарное модулирование и интонирование речевых и неречевых звуков, имитирующих звук движения или сигнала автомобиля, звук, сопровождающий зеленый сигнал светофора, и т. п.);

— произнесение отдельных реплик по ситуации сюжетных подвижных игр или игр с образными игрушками (отобразительные игры);

— развитие слухового внимания: определение местонахождения источника звука (звуки движущегося транспорта, сигнал автомобиля, звуковой сигнал при зеленом свете светофора), сравнение контрастных и близких по звучанию неречевых звуков, восприятие звуков различной громкости (с использованием аудиокассет с записью «Звуки улицы»);

— формирование представлений о труде взрослых: шофер (водитель автомобиля) водит автомобиль (пожарный, грузовик, легковую машину, машину скорой помощи);

— обогащение словаря детей за счет расширения понимания речи (улица, дорога, пешеход, сигнал автомобиля, сигнал светофора, пешеходный переход, легковой автомобиль, грузовой автомобиль, пожарная машина, трамвай, троллейбус, автобус, пожар, знаки информации: больница, детский сад и др.);

— развитие потребности детей в общении и формирование элементарных коммуникативных умений, способности взаимодействовать с окружающими (со взрослыми и детьми);

— формирование умений детей отражать в речи содержание выполненных игровых действий: автомобили едут по дороге; автомобиль приехал или уехал; загорелся красный (желтый, зеленый) свет светофора; загорелся красный свет — надо стоять, держаться за руку взрослого; нельзя брать спички и играть ими, подходить к включенной плите, срывать и брать в рот ягоды, есть невымытые овощи и фрукты т. п.;

— развивать умения детей переносить в игру правила здоровьесберегающего и безопасного поведения при участии взрослого

Основное содержание

Безопасность в доме (детском саду).

Знакомство детей с простыми и понятными для них правилами поведения в детской организации: во время игры не мешать друг другу, не причинять боль себе и другим детям. Объяснение детям запрещающих правил поведения: нельзя брать в рот несъедобные предметы, нельзя засовывать предметы в нос, в ухо, так как это опасно. Формирование у детей адекватной реакции на запреты (нельзя, опасно), выражаемые вербально и не вербально. В практических упражнениях развитие у детей умения аккуратно перемещаться между предметами мебели в групповой комнате, спокойно, держась за перила, спускаться по лестнице и др. Рассмотрение

вместе с детьми предметов, бытовых приборов (электрический чайник, утюг), которые могут включать только взрослые, четкое и доступное для детей объяснение, почему нельзя самостоятельно пользоваться этими предметами. Образовательные ситуации, в ходе которых дети знакомятся с пожароопасными предметами, средствами пожаротушения, со знаками пожарной безопасности, запрещающими и эвакуационными знаками («Указатель выхода», «Запрещается пользоваться открытым огнем», «Питьевая вода»), Знакомство детей с «памятками» «Каждый ребенок должен дать...», «Чего никогда не нужно делать...», «Что нужно делать, если - » (при отсутствии рядом взрослого), которые педагоги могут представить в виде картинок

Безопасность на улице, в природе.

Во время прогулки по территории детской организации рассматривание различных растений и разъяснение правил безопасного для окружающей природы поведения (нельзя рвать листья, срывать цветы и т. п.). Элементарные беседы с детьми о правильных способах взаимодействия с растениями и животными, не нанося им вреда, не пугая животных. Наблюдения за кошкой, собакой, которая гуляет с хозяином на поводке, за птицами, не беспокоя их, и не причиняя им вреда. Экскурсии на улицу, во время которых дети вместе со взрослым наблюдают (на достаточном удалении от проезжей части) за движущимся транспортом, поведением пешеходов. Комментирование происходящего на доступном детям уровне. Знакомство детей с дидактическим (объемным светофором). Выбор красного, затем желтого и зеленого сигнала светофора. Проигрывание действий по сигналам светофора (вместе со взрослым). Выполнение игровых действий по сигналу «светофора» (вместе со взрослым): ждать сигнала, держась за руку, переходить улицу по зеленому сигналу светофора, стоять на красный свет. Игры. «Красный, зеленый свет», «Стой — иди» и др. Проигрывание с детьми ситуаций, в которых необходимы звукоподражания (элементарное модулирование и интонирование речевых и неречевых звуков), имитирующих звук движения или сигнала автомобиля звук, сопровождающий зеленый сигнал светофора и т. п.

Образовательные ситуации, в ходе которых дети знакомятся с правилами поведения на улице, со светофором и знаками дорожного движения («Велосипедная дорожка», «Движение на велосипеде запрещено»). Игровая деятельность по ознакомлению с безопасностью в быту, социуме, природе. Совместные с детьми игры с сюжетными игрушками (большого размера), в процессе которых выполняются действия, отражающие безопасное поведение и действия. Обучающие игры с реальными предметами, с предметами заместителями; ориентация детей на самостоятельное их использование в сюжетных играх на темы безопасного поведения в доме в природе, на улице. В игровых ситуациях побуждение детей выражать с помощью вербальных и невербальных средств радость от выполнения правил безопасного поведения, вступать в общение со сверстниками (парное, в малых группах).

Игровые ситуации, в которых используются естественные звуки улицы, природы (аудиокассеты «Звуки улицы», «Звуки леса», «Театральные шумы»). Совместные с детьми игры с сюжетом из нескольких действий. Разыгрывание ситуаций, в которых дети отвечают на вопросы «Кто это?», «Что мальчик правильно (не правильно) делает на улице?», «Что это?» и др. Организация игровой предметной среды, побуждающей детей дополнять игровую обстановку, самостоятельно разворачивать игру в игровом уголке, соблюдая последовательность действий в разных бытовых ситуациях с соблюдением норм безопасности. Использование литературных произведений для театрализованных (режиссерские, драматизации), отобразительных игр, сюжетных подвижных игр (вместе со взрослыми) по основам безопасности жизнедеятельности.

Игры по ознакомлению с пожароопасными предметами и средствами пожаротушения, со знаками пожарной безопасности, запрещающими и эвакуационными (два-три знака), исходя условий жизни детей (город, поселок, село, микрорайон), бытовой среды дома и образовательного учреждения.

В играх и игровых упражнениях знакомство детей с элементарными правилами поведения на улице, с дорожными знаками два-три знака, например, «Пешеходная дорожка», «Пешеходный переход», «Движение пешеходов запрещено». В игровой форме знакомство детей с трудом пожарных, сотрудников ГИБДД. Побуждение детей к несложному ролевому диалогу, в ходе которого они называют себя в игровой роли (игры «Дочки-матери», «Семья», «Шофер», «Продавец» и др.)

Чтение детям художественной литературы о безопасности жизнедеятельности. Чтение детям потешек, стихотворений, коротких рассказов, в которых говорится об источниках опасности для детей и элементарных правилах безопасного поведения на улице, в природе, в доме. Воспитание у детей умения слушать (аудиальное чтение) звуковые книжки-игрушки со звуками транспортных средств, звуковых сигналов светофора и т. п.

Труд

Трудовое воспитание детей дошкольного возраста с ТНР на первой ступени обучения в рамках образовательной области «Социально-коммуникативное развитие» направлено на формирование навыков самообслуживания, культурно-гигиенических навыков, выполнение элементарных трудовых поручений с помощью взрослого.

Взрослые обучают детей использовать невербальные и вербальные средства общения в процессе самообслуживания, выполнения культурно-гигиенических процедур, элементарных трудовых поручений: сообщать о своих действиях, демонстрировать умения, обращаться за помощью в случае возникновения трудностей.

Все необходимое для формирования навыков самообслуживания, культурно-гигиенических навыков (предметы гигиены, одежда, посуда и т. п.), для элементарных трудовых действий (клеенка, фартучки, тряпочки) хранится в определенных местах, что позволяет детям достаточно быстро запомнить их. Большую помощь здесь могут оказать специальные символы (картинки, пиктограммы), с которыми дети многократно знакомятся в различных бытовых и игровых ситуациях.

При обучении детей самообслуживанию используются естественные бытовые и специально создаваемые педагогические ситуации, в процессе которых педагоги решают общеразвивающие и коррекционные задачи, различные игры и игровые упражнения

Задачи:

- стимулировать и поощрять стремление детей к самостоятельности как проявлению относительной независимости от взрослого;
- формировать элементарные орудийные действия в процессе самообслуживания;
- обучать детей необходимым движениям (осторожно брать предметы со стола, проходить между предметами и т. п.);
- учить детей узнавать и называть предметы бытового назначения (одежду, посуду, гигиенические средства и др.), которыми они постоянно пользуются или которые могут наблюдать, используя при этом вербальные и невербальные средства;
- формировать представления о воде как важном средстве поддержания чистоты тела и жилища;
- учить детей действовать с предметами домашнего обихода, предметами гигиены, выполнять орудийные действия с предметами бытового назначения;
- способствовать накоплению детьми опыта самостоятельных действий в быту, развитию самоуважения, чувства собственного достоинства;
- формировать основы культуры труда бережливости, аккуратности в процессе действий с предметами гигиены, одеждой, обувью и т. п.;
- воспитывать опрятность, культуру еды (культурно-гигиенические навыки);
- формировать положительное отношение к чистому, опрятному ребенку;
- развивать общую и ручную моторику, координацию движений обеих рук, зрительно-двигательную координацию в процессе умывания, раздевания и одевания, приема пищи;
- формировать элементарные математические представления в процессе самообслуживания: большое — маленькое (полотенце), много — мало (воды, зубной пасты) и т. п.;
- учить детей выполнять последовательную цепочку игровых действий, связанных с мытьем кукол, раздеванием и одеванием, сервировкой стола кукольной посудой, застилкой кукольной постели и т. д.;
- учить детей применять реальные бытовые действия в играх с образными игрушками: укладывать куклу (мишку, зайчика) в постель;
- усаживать куклу за стол и «кормить» ее; мыть кукле руки без мыла и с мылом, вытирать руки куклы развернутым полотенцем; умывать лицо куклы и вытирать его развернутым полотенцем;

мыть куклу-голыша губкой без мыла и с мылом, вытирать ее развернутым полотенцем, вербализуя игровые действия: — воспитывать доброжелательное отношение друг к другу при выполнении процессов самообслуживания;

-- воспитывать взаимопомощь в процессе самообслуживания (причесывание, раздевание и одевание), умение благодарить друг друга за помощь.

Основное содержание

Формирование представлений о труде взрослых.

Наблюдение за трудом взрослых (помощника воспитателя, дворника), обращая внимание детей на то, как и что делает взрослый, для чего он выполняет те или иные трудовые действия. Обучение детей умениям узнавать, показывать и называть некоторые трудовые действия помощника воспитателя и дворника. Наблюдение за трудом помощника воспитателя по уборке групповой комнаты. Рассматривание и называние предметов, необходимых для уборки. Элементарные беседы с детьми о значимости чистоты в помещении, ее поддержании и о роли помощника воспитателя в этом процессе. Мини-экскурсия в медицинский кабинет, наблюдение за трудом медсестры, беседа о значимости работы медсестры для поддержания здоровья детей.

Выполнение трудовых поручений.

Совместная деятельность с детьми по поддержанию порядка в групповой комнате: обучение умениям приносить нужную вещь, собирать разбросанные игрушки, класть их на место, складывать в коробку кубики, ставить «гараж» машины, а книги на полку. Упражнения на формирование навыков самостоятельного обращения с детской мебелью: переносить, ставить стульчики, садиться за стол на детский стульчик и т. п. Педагогические ситуации, направленные на воспитание у детей умений поддерживать порядок в групповой комнате. Выполнение вместе со взрослым посильных действий по уходу за растениями. Организация в игровой форме посильного участия (вместе со взрослыми) в уборке участка детского сада: собирать опавшие листья, уносить их в мусорную корзину, сгребать снег и т. п. Сервировка стола (вместе со взрослыми) к завтраку, обеду, полднику и ужину: умение ставить на стол чашки, салфетницы, раскладывать салфетки. Обучение детей убирать со стола: уносить по одному прибору в мойку, убирать салфетницу и т. п. Отобразительные (предметные), ролевые, театрализованные игры по бытовым ситуациям, отражающим процессы самообслуживания, гигиенические процедуры, элементарные трудовые действия

Основное содержание образовательной деятельности с детьми среднего дошкольного возраста

Характер решаемых задач позволяет структурировать содержание образовательной области "Социально-коммуникативное развитие" по следующим разделам:

1. игра;
2. представления о мире людей и рукотворных материалах;
3. безопасное поведение в быту, социуме, природе;
4. труд.

Содержание образовательной области "Социально-коммуникативное развитие" направлено на совершенствование и обогащение навыков игровой деятельности обучающихся с ТНР, дальнейшее приобщение их к элементарным общепринятым нормам и правилам взаимоотношений с другими детьми и педагогическим работником, в том числе моральным, на обогащение первичных представлений о тендерной и семейной принадлежности. Активное включение в образовательный процесс разнообразных игр во всех формах и направлениях общеразвивающей и коррекционно-развивающей работы с дошкольниками с ТНР на протяжении их пребывания в дошкольной организации стимулирует, прежде всего, речевую активность.

Объектом особого внимания педагогических работников, работающих с детьми (учителей-логопедов, воспитателей, музыкальных руководителей) становится уточнение и совершенствование использования детьми с нарушением речи коммуникативных средств, проявляющихся в игре: положительных взаимоотношений, организованности, выдержки, настойчивости, умения контролировать свои эмоции и подчинять их правилам группового взаимодействия в соответствии с общим игровым замыслом.

Принцип коррекционной направленности реализуется в подборе доступного детям речевого материала применительно к творческим и дидактическим играм, ситуациям трудовых процессов,

которые осваивает ребенок среднего дошкольного возраста с нарушениями речи. Основное внимание педагогических работников в различных образовательных ситуациях обращается на обучение обучающихся с ТНР использованию, прежде всего, вербальных (в сочетании с невербальными) средств общения в процессе игры, организованной деятельности, в режимные моменты.

Педагогические работники создают образовательные ситуации, направленные на стимулирование у обучающихся потребности в сотрудничестве, в кооперативных действиях с другими детьми во всех видах деятельности. На этой основе осуществляется работа по активизации речевой деятельности, по накоплению детьми словарного запаса.

Игра как основная часть образовательной области "Социально-коммуникативное развитие" включается в совместную образовательную деятельность педагогических работников и обучающихся в процессе овладения всеми образовательными областями, в групповые и индивидуальные логопедические занятия. В игре возникают партнерские отношения, поэтому социальная сфера "ребенок среди сверстников" становится предметом особого внимания педагогических работников. Взаимодействие педагогического работника с детьми с ТНР строится с учетом интересов каждого ребенка и детского сообщества в целом.

Образовательную деятельность в рамках области "Социально-коммуникативное развитие" проводят воспитатели, интегрируя ее содержание с тематикой логопедической работы, проводимой учителем-логопедом. Для формирования коммуникативных способностей, обучающихся среднего дошкольного возраста с ТНР учителю-логопеду (вместе с воспитателями) важно определить, насколько та или иная предметно-игровая ситуация будет стимулировать доступные им средства общения (вербальные и невербальные).

В образовательный процесс в области "Социально-коммуникативное развитие" вовлекаются родители (законные представители) обучающихся, а также всех остальных специалистов, работающих с детьми с тяжелыми нарушениями речи.

Игра

Обучение игре дошкольников с ТНР в рамках образовательной области «Социально-коммуникативное развитие» на второй ступени обучения проводится в форме развивающих образовательных ситуаций. В них могут принимать участие от двух до семи человек в зависимости от особенностей речевого и личностного развития детей. Наиболее успешно эта работа проводится в форме совместных игр воспитателя с детьми, создания предметно-игровой среды, стимулирующей желание детей играть, побуждающей их к самостоятельному, творческому взаимодействию с игрушками, предметным миром, друг с другом на основе речевых и неречевых средств взаимодействия. Игра как основная часть образовательной области «Социально-коммуникативное развитие» интегрируется со всеми образовательными областями. Элементы игры включаются в структуру групповых и индивидуальных логопедических занятий, в совместную образовательную деятельность взрослых и детей. Игра является ведущей, системообразующей в развитии всех видов детской деятельности, в том числе логопедической работы, которая проводится в рамках образовательной области «Социально-коммуникативное развитие».

Организуя логопедическую работу, учитель-логопед активно использует элементы творческих игр и игр с правилами, представленными в образовательной области «Социально-коммуникативное развитие», для дальнейшего развития лексико-грамматического строя речи, учитывая при этом особенности развития игровой деятельности каждого ребенка:

- сформированность игровых умений и навыков;
- игровые предпочтения;
- сформированность умений и навыков взаимодействия со взрослыми и сверстниками в игре на основе вербальных средств коммуникации.

Сюжетно-ролевые игры

Задачи:

- развивать интерес к сюжетно-ролевым играм, поддерживать стремление детей играть со сверстниками, объединяясь в группы по несколько человек на основе личных симпатий и игровых интересов;

- поощрять желание детей самостоятельно играть в знакомые игры:

- учить детей использовать в игре предметы-заместители воображаемые предметы;
- продолжать учить детей воссоздавать и игре логическую цепочку игровых действий, объединенных в сюжет из четырех-шести смысловых эпизодов;
- стимулировать, поощрять речевую активность детей в процессе игр и формировать у них коммуникативные умения и навыки;
- закреплять способность актуализации слов в процессе творческих игр и игр с правилами;
- знакомить детей со способами отражения в сюжетно-ролевых играх разнообразных бытовых сюжетов на основе полученных представлений о жизни и труде взрослых;
- воспитывать адекватное отношение детей к ролевым действиям, учить их понимать смысл действий того или иного персонажа в соответствии с ситуацией игры;
- закреплять знакомые ролевые действия в соответствии с содержанием игры и умение использовать их в различных ситуациях, тематически близких уже освоенной игре;
- учить детей располагать атрибуты игры в пространстве комнаты, в игровом уголке, на плоскости стола и т. п.;
- учить детей использовать в ходе игры различные натуральные предметы, их модели, предметы-заместители;
- стимулировать стремление детей выполнять действия с воображаемыми объектами по образцу и по собственному замыслу;
- учить детей создавать вместе со взрослым и сверстниками различные постройки из крупного и мелкого строительного материала, которые затем можно использовать в процессе строительно-конструктивных и сюжетно-ролевых игр;
- поддерживать стремление детей использовать в процессе сюжетно-ролевых игр продукты собственной конструктивной, трудовой, изобразительной деятельности;
- формировать у детей умение брать на себя роль, называть именем персонажа, действовать в соответствии с ролью при косвенной помощи взрослого;
- учить детей понимать намерения, мотивы поведения персонажа (овладевать техникой перевоплощения);
- формировать у детей умение играть в строительно-конструктивные игры со знакомой сюжетной линией, изготавливать для этих игр с помощью взрослого простые игрушки, машинки, украшения, — поддерживать стремление детей взаимодействовать с игровым персонажем, учитывая игровую программу партнера;
- учить детей передавать характер персонажа, используя движения, изобразительные жесты и речь (с помощью взрослого);
- стимулировать детей к использованию основных игровых умений в новой игре;
- учить детей изготавливать атрибуты для сюжетно-ролевых игр (вместе со взрослыми, по подражанию действиям взрослого);
- развивать воображение детей, поддерживать и «разворачивать» детские «придумки».

Основное содержание

Сюжетно-ролевые игры детей вместе со взрослыми с использованием сюжетных игрушек, детской мебели: деревянной, пластмассовой, мягкой модульной (трансформеры по типу детских складных матов и т. п.) — и детских игровых атрибутов, отражающих современный и старинный быт людей (современную квартиру, русскую избу и т. п.). Конструирование детской мебели, транспортных средств с целью дальнейшего использования их в игре. Пространственное расположение построек для игры или проигрывания различных ситуаций с куклами, мягкими образными игрушками и т. п. Обучающие игры с предметами-заместителями с последующим использованием их в сюжетно-ролевых играх. Проигрывание вместе со взрослыми сюжетных цепочек, связанных по смыслу игровых действий с образными игрушками и атрибутами для игры: кукольная одежда, игрушечная посуда, детские технические приборы: пылесос, микроволновая печь, детский телефон и т. п.). Привлечение детей к участию в ролевом диалоге: называние себя в игровой роли, ведение диалога от имени своего персонажа (игры «Доктор», «Магазин», «На пожаре», «Парикмахера», «Поездка за город», «Семья», «Улица», и др.). Самостоятельные игры детей с сюжетом из четырех-шести смысловых эпизодов, в которых необходимо использовать детали костюмов для проигрывания той или иной роли: «Я — водитель», «Я — пожарный», «Я — врач» и

т. д. Ситуации, требующие от детей ответов на вопросы по сюжету игры: «Что случилось в доме?», «Кого надо вызвать, если заболел ребенок?», «Можно ли здесь переходить улицу?», «Вы поедете в магазин на автобусе или пойдете пешком?». Создание игровой предметной среды, побуждающей детей дополнять игровую обстановку, а также самостоятельно разворачивать игру в игровом уголке или при наличии соответствующего игрового оборудования. Постройка автобуса, пожарной машины, корабля, поезда для дальнейшей игры из игровых и бытовых предметов (мягкие модули, крупный строительный конструктор, стульчики, сервировочные столики и т. п.) с незначительной помощью взрослого. Создание игровых ситуаций, позволяющих детям невербальными и вербальными средствами общения выражать радость от достижения своих целей, вступать в общение со сверстниками парное: в группах до пяти человек.

Театрализованные игры

Задачи:

— стимулировать желание детей включиться в спектакль, дополняя отдельные фразы в диалогах героев, развивать навыки эмоционального общения детей друг с другом и со взрослыми;

— продолжать учить детей имитировать движения, голоса, «преображаться» в процессе театрализованных игр;

— учить детей говорить от имени персонажа, отражая его подлинные намерения (Что задумал сделать? Что сказал? Что сделал?);

— учить детей использовать предметы в новом значении, исходя из игровой ситуации;

— формировать игровые действия детей с изображениями предметов и предметами-заместителями, имеющими внешнее сходство с заменяемыми предметами и отличающимися от реальных;

— продолжать учить детей многообразному использованию в театрализованных играх предметов, деталей костюмов;

— развивать умение детей имитировать движения в пластике в соответствии с эмоциональным состоянием персонажа, входя в образы животных (домашних и диких), птиц (цыпленка, курицы, воробья), растений (цветка, дерева), насекомых (бабочки, паучка, солнца, изображая работу двигателей (поезда автомашины, самолета);

— уточнять представления детей о различных ролях (кошки, собаки, курочки, медведя, лисы, зайца, ежа и др.);

— продолжать учить детей принимать на себя роль, удерживать ее до конца игры, строить ролевое поведение;

— учить детей учитывать игровую программу партнера в процессе игры;

— учить детей самостоятельно выбирать для игры-драматизации игрушку, соответствующую тексту потешки, песенки, стихотворения, сказки (мяч, кубик, крылья для бабочки, крылья для жука, шапочку для курочки, цыпленка и т. п.);

— формировать у детей невербальные (мимику, пантомимику, жест) и вербальные средства общения;

— учить детей технике превращений (по-другому двигаться, говорить, менять выражение лица);

— учить детей наблюдать за действиями партнеров по игре;

— развивать пространственно-временную ориентировку детей.

— учить детей давать простые словесные характеристики главам и второстепенным героям театрализованных игр по сюжетам сказок и стихотворений;

— учить детей изготавливать простые по технике исполнения атрибуты для театрализованных игр (вместе со взрослыми, подражанию действиям взрослого).

Основное содержание

Игры-имитации последовательных действий человека, животных и птиц в соответствии с сданной ситуацией для театрализации и демонстрации основных эмоций человека. Разыгрывание несложных представлений по сюжетам знакомых литературных произведений, используя выразительные средства (мимику, жесты, интонацию). Игры-имитации образов сказочных персонажей в соответствии с сюжетом произведения. Игры-импровизации по сюжетам сказок, рассказов и стихотворений, которые читает педагог. Игровые импровизации с театральными

куклами (бибабо, куклы на рукавичках, куклы марионетки, пальчиковые куклы), игрушками, бытовыми предметами под музыку, во время чтения сказок, потешек, стихов и других литературных произведений. Использование в театрализованных играх, созданных ранее с помощью взрослого построек (из строительных материалов, полифункциональных наборов мягких модулей, ширм и др.) Разыгрывание вместе с детьми ситуаций по сюжетам сказок, стихотворений, потешек в песочном ящике с использованием объемных и плоскостных фигурок, природного материала и т. п. Привлечение детей к участию в отобразительных играх в обстановке, требующей концентрации на происходящем действии (перемещение кукол, диалоги) при специфическом перемещении в пространстве (координация движений на подвижной поверхности). Изготовление простых атрибутов для театрализованных игр: простых по конструкции кукол бибабо, кукол из платочков, игрушек из пластилина и др.

Игры с природными материалами

Задачи:

— стимулировать стремление детей действовать вместе со сверстниками и наблюдать за преобразованием природных материалов, получать удовольствие от игры с ними;

— продолжать знакомить детей с природными материалами и их свойствами (вода, снег, вода с мыльной пеной, песок сыпучий, сухой, мокрый, шишки колючие и т. п.); побуждать детей к экспериментированию с природными материалами, соблюдая меры безопасности и гигиены;

— формировать у детей умение адекватно, бережно и осторожно действовать с природными материалами;

— развивать у детей орудийные действия, требующие понимания свойств материала и логики осуществляемых действий;

— стимулировать чувствительность кожи, активизировать кровоток, тренировать мышцы рук детей;

— развивать координацию движений обеих рук со зрительным прослеживанием (захват, удерживание, приближение, поворачивание, вкладывание и т. п.);

— обогащать антонимический словарь детей в процессе ознакомления с физическими свойствами материалов: мокрый — сухой (песок), легкий — тяжелый, большой — маленький (комочек песка), тает — не тает (снег), подходит (к столу с песком) — отходить от стола с песком), в песке (воде) — на песке (воде) и т. п. — стимулировать речевую активность детей в процессе игр с природными материалами.

Основное содержание

Игры на уточнение представлений детей о свойствах мокрого и сухого песка, о том, из какого песка можно лепить и строить (куличики, объемные фигуры, дома и др.), а из какого нельзя. Конструктивные игры-экспериментирования на плоскости песка. Практические действия с песком в столе-ванне: игры на развитие тактильной чувствительности, барического чувства формирование количественных представлений. Разыгрывание с детьми ситуаций по сказкам, стихотворениям потешкам в песочном ящике с применением объемных и плоскостных фигурок, природного материала и т. п.

Игры на расширение представлений о свойствах воды с использованием стола-ванны, различных бытовых предметов, игрушек и т. п. Игры-экспериментирования с водой (при участии взрослого) типа «Тонет — не тонет», «Плавающие фигурки» и др. Игры с заводными игрушками в воде. Развитие навыков коллективной деятельности в играх с водой и песком: взаимодействие детей в ходе игр (воспитание вежливости, уступчивости, формирование умения согласовывать свои действия с партнером по игре и т. д.). Обучение детей самомассажу рук перед играми с водой и песком с использованием различных массажеров, как специальных (мячи валики, кольца), так и импровизированных (шишки, каштаны, орехи). Игры с теплой, холодной, горячей водой (в пределах допустимых температур). Формирование у детей представлений об особенностях воды: температурных характеристиках, значимости воды для жизни животного и растительного мира, изменчивости ее формы в зависимости от формы емкости, в которую она наливается. Игры в объемном пространстве емкости (ванна, таз, игрушечный бассейн). Игры в двух-трех емкостях разного размера (глубокий, мелкий таз, бутылочки разного размера, стаканы разного объема).

Формирование представлений о принципе сохранения количества в играх и упражнениях с водой и песком. Формирование представлений об особенностях сухого и мокрого песка, об изменчивости его формы в зависимости от формы емкости, в которую он насыпается или накладывается с помощью вспомогательного предмета (ложка, миска и т. п.). Сравнение веса одинаковых объемов песка, находящихся в разном физическом состоянии (сухой и мокрый): в две одинаковые по объему емкости помещается сухой и мокрый песок, дети с помощью барического чувства определяют, какая емкость тяжелее. Обогащение антонимического словаря детей в играх и упражнениях с песком и водой: мокрый — сухой (песок), легкий — тяжелый, большой — маленький (комочек песка), много — мало (песка), подходить (к столу с песком) — отходить (от стола с песком), в песке (воде) — на песке(воде) и т. п. Музыкально-дидактические игры с сыпучими материалами: пересыпание песка руками, пока играет музыка; сопровождение каждого музыкального такта определенным действием с природным материалом и т. п. Упражнения на песке под музыку на развитие ритмичных движений двумя руками вместе, одной рукой, Поочередных движений правой и левой рукой и др. (упражнения типа «Следы»: следы ладошек на песке, следы пальцев обеих рук /одной руки на песке и др.)

Представления о мире людей и рукотворных материалах

Для ознакомления детей с ТНР с миром людей, предметов и природы на второй ступени обучения широко используются разнообразные методы обучения в различном сочетании. Прежде всего, это:

- элементарные опыты;
- упражнения;
- практические ориентировочно-исследовательские действия с предметами;
- наблюдения;
- демонстрация натуральных предметов и их моделей, видеоматериалов, кинофильмов, диафильмов, фотографий, иллюстраций картин и картинок, показ которых сочетается со словесными объяснениями, рассказом педагога или беседой, чтением художественной литературы.

В этот период с детьми проводятся экскурсии, организаторами которых становятся педагоги и родители. Экскурсии расширяют возможности познания детьми объектов и явлений социальной и природной действительности в естественных условиях их существования. Большую ценность для закрепления представлений об окружающем имеет труд в уголке природы и на участке (например, подготовка грядки к посеву семян, выращивание и посадка рассады овощных культур и цветов, полив растений, уборка урожая и т. п.). Как уже отмечалось, в обучении детей объединяют игровые интересы. В игре возникают партнерские отношения, поэтому социальная сфера «ребенок среди сверстников» становится предметом особого внимания педагогов. Взаимодействие взрослого с детьми строится с учетом интересов каждого ребенка и детского сообщества в целом. В процессе ознакомления детей с окружающим миром продолжается формирование их познавательных установок: «Что это такое?», «Что с ним можно делать?», «Зачем он нужен?», «Почему он такой?». При этом акцент приходится на последнюю. Ребенок знакомится с функциональными, пространственными и качественными признаками объектов, учится анализировать их, сравнивать, классифицировать, делать элементарные обобщения. Как и на первой ступени обучения, в основе образовательной деятельности с детьми лежит коммуникативный принцип, что создает условия для успешного овладения языком.

Содержание работы по развитию речи в процессе формирования представлений о себе, о мире людей и о рукотворных материалах на второй ступени обучения детей с ТНР тесно связано с их игровой, конструктивной, изобразительной, трудовой деятельностью, с их математическим развитием.

Задачи:

- продолжать развивать любознательность детей, их желание наблюдать за изменениями, происходящими в окружающем мире;
- формировать познавательные установки: «Почему это происходит?», «Почему он такой (по цвету, форме, величине и т. д.)?»;

— развивать диалогическую и монологическую речь детей, поддерживая инициативные диалоги между ними, стимулируя их, создавая коммуникативные ситуации, вовлекая детей в разговор, побуждая рассказывать о своих впечатлениях, высказываться по содержанию наблюдаемых объектов, действий людей, литературных произведений;

— знакомить детей с занятиями и трудом взрослых;

— укреплять образ «Я», расширять представления о собственных возможностях и умениях, об успехах других детей;

— привлекать внимание детей к различным видам социальных отношений, учить передавать их в сюжетно-ролевых и театрализованных играх;

— развивать способность детей выражать свое настроение, потребности с помощью различных пантомимических, мимических и других средств;

— развивать стремление детей передавать (изображать, демонстрировать) радость, огорчение, удовольствие, удивление в процессе моделирования социальных отношений;

— расширять и закреплять представления детей о предметах быта, необходимых в жизни человека (одежда, обувь, мебель, посуда и др.);

— расширять и уточнять представления детей о макросоциальном окружении (двор, магазин, деятельность людей, транспорт и др.);

— продолжать формировать экологические представления детей, знакомить их с функциями человека в природе (потребительской, природоохранной, восстановительной);

— расширять представления детей о праздниках (Новый год, день рождения, Рождество, Пасха, Масленица, проводы осени, спортивный праздник);

— расширять представления детей о художественных промыслах (различные росписи, народные игрушки и т. п.);

— продолжать знакомить детей с литературными произведениями (простейшими рассказами, историями, сказками, стихотворениями), обучая их разыгрыванию содержания литературных произведений по ролям.

Основное содержание

Ребенок в мире игрушек и игр. Игры с образными игрушками. Описание игрушек, узнавание знакомых игрушек по описанию. Распределение ролей при включении в подвижную или сюжетно-ролевую игру (сначала с помощью взрослого, затем максимально самостоятельно). Создание ситуаций, стимулирующих использование предметов заместителей. Привлечение детей к совместным со взрослыми дидактическим играм (настольно-печатным и словесным). Знакомство детей с традиционными народными играми, интеллектуальными играми. Составление простейших рассказов с опорой на специально подготовленные серии картинок и фотографий на темы сюжетно-ролевых, театрализованных игр. Выделение главных составных частей рассказа об игре. Составление рассказов в виде сообщений от собственного имени («Я...»), второго лица («Ты...»), «Вы ...»), от третьего лица («Он...», «Они...») при обязательном наличии адресата. Использование «графических подсказок» взрослого, символических изображений и других наглядных опор. Выставки детских рисунков и аппликаций, лепных поделок на тему игр и игрушек. Составление детьми двух-трехсловных предложений по сюжетам своих рисунков, поделок и т. д.

Ребенок в семье. Рассматривание фотографий, беседы о семье ребенка, о членах семьи и их отношениях, о ближайших родственниках. Наблюдение за трудом взрослых с последующим разыгрыванием ситуаций в сюжетно-ролевых и театрализованных играх. Беседы и игры по содержанию домашней хозяйственной деятельности взрослых в семье. Беседы о посильной помощи ребенка в семье с использованием фотографий и картинного материала. Беседы и игры по содержанию общих праздников в семье (Новый год, дни рождения). Семейный альбом — фотографии членов семьи. Жизнь семьи вне дома: покупка продуктов в магазине и на рынке, прогулки в парке, поход в театр, в цирк, в гости и т. д. Чтение литературных произведений о семье, о детях в семье, беседы по прочитанным произведениям с использованием игрушек, картинок, комментированного рисования, детских рисунков и аппликаций, лепных поделок и др.

Ребенок и его дом. Педагогические ситуации и игры на уточнение домашнего адреса детей, безопасного поведения дома. Сюжетно-ролевые игры, отражающие уход за жилищем, занятия жителей с детьми дома, правила безопасного использования бытовых электроприборов в доме.

Игры и игровые упражнения, расширяющие представления детей о предметах быта и убранства дома (посуда, мебель, бытовые приборы, предметы народного творчества). Игровые ситуации по расширению представлений о назначении предметов быта. Беседы с детьми об играх дома с родными. Рассматривание картинок, просмотр видеофильмов о поведении детей в подъезде, в лифте, на игровой площадке у дома и беседа по ним.

Ребенок в детском саду. Экскурсии в разные помещения детского сада способствующие запоминанию имен взрослых, их основных занятий в детском саду: повара, врача, медицинской сестры, учителя-логопеда, психолога и др. Совместные игры детей и взрослых по усвоению норм и правил жизни в группе: наша группа — мы в ней играем, дружим, соблюдаем «детские правила» (равенство всех детей в группу; право на собственность («Моя машина — мне ее подарил папа») и др. Беседы с детьми о правилах поведения во время прогулки: нельзя уходить с территории детского сада (детского дома), поднимать незнакомые предметы, рвать и пробовать на вкус растения и т. д. Знакомство с трудом взрослых в детском саду: повара, врача, медицинской сестры, учителя-логопеда, педагога- психолога. Игры на полоролеву идентификацию: мальчики и девочки группы. Рассматривание фотографий, просмотр видеофильмов о совместных играх, занятиях, досугах, прогулках, праздниках и развлечениях, общих и различных интересах и занятиях мальчиков и девочек. Педагогические ситуации, стимулирующие запоминание адреса детского сада и дороги к нему от дома (пешком, на транспорте). Занятия и игры на участке детского сада. Совместные со взрослым целенаправленные наблюдения за участками детского сада в разное время года. Оборудование участка детского сада и игры детей. Составление детьми по вопросам взрослого рассказов о наиболее ярких изменениях, происходящих на участке детского сада в разное время года Праздники, игры и развлечения в детском саду Новый год, дни рождения детей, Рождество, проводы зимы и осени, спортивные праздники и др.

Ребенок знакомится с миром людей и их жизнью (макросоциальное окружение).

Наблюдение, рассматривание игрушек, изображающих транспортные средства: автобус, трамвай, самолет, корабль, специальные автомобили и др. Занятия, игры и игровые упражнения на ознакомление с правилами дорожного движения. Труд водителей транспортных средств. Экскурсии (с педагогами и родителями), сюжетно-ролевые и дидактические игры по уточнению представлений о магазине и покупках: универсам, гипермаркет, булочная, продавец, покупатель, кассир и т. п. Экскурсии в медицинский кабинет. Врачи, медсестра в детском саду и в поликлинике. Сюжетно-ролевые, дидактические игры на медицинские темы. Экскурсии в парикмахерскую, игры с использованием различных игровых наборов «Парикмахерская». Труд парикмахера. Беседы, рассматривание иллюстраций, просмотр видеофильмов о труде пожарных, о правилах пожарной безопасности. Экскурсии, просмотр видеофильмов, рассматривание фотографий, картин о городе (поселке), в котором живут дети. Улицы города, парки, скверы, памятные места. Педагогические ситуации, игры и беседы на темы безопасного поведения на улице, в подъезде, в магазине, дома и т. п. Знакомство детей с государственными праздниками (День города, день рождения страны, День защитника Отечества и др.) Чтение литературных произведений о труде взрослых, о праздниках. Пересказ прочитанных произведений. Разыгрывание ситуаций по прочитанным произведениям о труде взрослых, о правилах пожарной безопасности, о правилах дорожного движения о праздновании Дня города и т. п. Разыгрывание ситуаций типа, «История о том, как Таня болела», «Мы были на параде», «Мы смотрели салют», «Я ходил с мамой в музей» (на основе личного опыта и по литературным произведениям)

Ребенок познает мир техники. Наблюдение за работой бытовых технических приборов, показ и рассказ взрослого о правилах пользования ими, элементарные сведения о технике безопасности (интеграция с разделом «Безопасное поведение в быту, социуме, природе»), Образовательные игры с игровыми аналогами технических приборов, включение технических игрушек в различные игровые ситуации при прямом и косвенном руководстве игрой взрослыми. Беседы и практические упражнения о правилах пользования телевизором, видеомаягнитофоном, компьютером, мобильным телефоном. Ограничения в пользовании ими, необходимые для сбережения здоровья ребенка и взрослого. Знакомство со старинными бытовыми предметами и сравнение их с современной техникой (утюг, чайник, весы). Противопожарная безопасность в процессе использования технических средств в быту Игры-беседы по детскому телефону

Содержание раздела направлено на обучение их правилам поведения в стандартно опасных для человека и окружающего социального и природного мира ситуациях в доступной для детей форме, на ознакомление с правилами безопасности дорожного движения в качестве пешехода и пассажира транспортного средства и т. д. В этот период обучения взрослые обращают особое внимание детей на то, что безопасность окружающего мира — необходимое условие существования каждого человека: взрослого и ребенка.

Содержание раздела реализуется в рамках:

— организованной образовательной деятельности (в процессе занятий, направленных на обогащение жизненного опыта и формирование первичных представлений об окружающем мире, игровых действий, элементарных трудовых действий, изобразительных действий);

— образовательной деятельности, осуществляемой в ходе режимных моментов (прогулка, прием пищи и др.);

— самостоятельной деятельности детей и непосредственного общения их со взрослыми в течение дня;

— взаимодействия с семьями детей, которые в повседневной жизни закрепляют получаемые детьми в образовательной организации знания и умения, обучают ребенка безопасному поведению в конкретных жизненных ситуациях.

На второй ступени обучения детей с ТНР большое значение имеет формирование и закрепление их представлений о поведении на улице, железной дороге, на вокзале, о правилах перехода улицы и железнодорожных путей. Для этого с детьми уточнятся представления о возможных реакциях собственного тела (быстро, медленно), о движении от себя, от объекта в игровой ситуации (движущегося поезда), расширяются, уточняются и формируются новые представления о расположении объектов окружающей действительности, об их внешних свойствах, о функциональных особенностях предметов, их заместителей в играх и игровых упражнениях. Дети знакомятся с материалами, необходимыми для игр по правилам дорожного и железнодорожного движения, пожарной безопасности и ориентировке в пространстве. Важную роль в этот период играет становление и развитие элементарных операций внутреннего программирования с опорой на реальные и воображаемые действия на невербальном и вербальном уровне: проигрывание ситуаций, моделирование пространственного расположения предметов в играх «Азбука дорожного движения», «Азбука железной дороги», «Азбука пожарной безопасности» в помещении, на уличной игровой площадке. Дети рассматривают и соотносят действия на картинах и в реальной ситуации, отвечают на вопросы по картинам, рассказывают по ним и проигрывают ситуации в театрализованных, сюжетных подвижных, сюжетно-дидактических играх. Задачи образовательной области решаются как в совместной образовательной деятельности с детьми воспитателями, так и ходе логопедической работы, направленной на формирование вербализованных представлений о безопасном поведении в окружающем мире, дифференцированного восприятия предметов и явлений, элементарных обобщений в сфере предметного мира и др.

Задачи:

— продолжать формировать у детей представления о безопасном образе жизни: о правилах поведения на улице, о правилах пожарной безопасности, о правилах здорового образа жизни, о поведении в быту с последующим выделением наиболее значимых для обучения основам безопасности жизнедеятельности ситуаций и объектов;

— обучать детей ориентировке в пространстве и познавательным действиям с материалами, необходимыми для организаций игр на темы безопасности жизнедеятельности в различных ситуациях:

реальных (на основе предметной и предметно-игровой деятельности);

отраженных в знаках (светофор, дорожные знаки, знаки поной безопасности), в образных игрушках;

условных, символических (в воображаемой игровой ситуации),

— учить детей принимать игровой образ (роль): воспринимать пространственное расположение собственного тела и ориентировку от себя в окружающем пространстве помещения

(групповой комнаты, физкультурного и музыкального залов и т. п.), на игровой уличной площадке; наблюдать за тем, как педагог заменяет действия с натуральными предметами игровыми;

— обучать детей игровым и речевым образным действиям, которые помогают понять элементарные правила поведения (на улице, на дороге, в доме, в природе) в процессе сюжетных подвижных игр.;

— развивать психомоторику детей, обуславливающую точность выполнения действий с предметами и моделями: овладение движениями, действиями с предметами, отличающимися по форме, величине, пространственному расположению, с предметами-заместителями и т. п.;

— обучать детей элементарным операциям внутреннего программирования с опорой на реальные действия на невербальном и вербальном уровне: показ и называние картинок с изображением движущихся автомобилей, сюжетных картинок, отражающих поведение детей и взрослых на улице (правильное и неправильное), обращение с огнеопасными предметами (правильное и неправильное) и т. д.; разыгрывание ситуаций, в которых необходимы звукоподражания (элементарное модулирование и интонирование речевых и неречевых звуков, имитирующих звук движения или сигнала автомобиля звук, сопровождающий зеленый сигнал светофора, и т. п.); произнесение отдельных реплик по ситуации сюжетных подвижных или игр с образными игрушками (отобразительные игры); развивать слуховое внимание: определение местонахождения источника звука (звуки движущегося транспорта, сигнал автомобиля, звуковой сигнал при зеленом свете светофора), сравнение контрастных и близких по звучанию неречевых звуков, восприятие звуков различной громкости (использование аудиокассет с записью «Звуки улицы»);

— закреплять представления о сенсорных эталонах на основе уточнения цветовых сигналов светофора (заградительный и предупредительный), величины, цвета и формы знаков дорожного движения («Железнодорожный переезд со шлагбаумом», «Железнодорожный переезд без шлагбаума». «Движение пешеходов запрещено», «Движение на велосипедах запрещено», «Пешеходная дорожка», «Пешеходный переход»), цвета сигнальных флажков и т. д.;

— обогащать представления детей о труде взрослых: шофер (водитель автомобиля) водит автомобиль (пожарную машину, грузовик, легковую машину, машину скорой помощи); машинист водит грузовой и пассажирский поезд, диспетчер регулирует движение железнодорожного транспорта, кассир продает железнодорожные билеты ит. п.;

— обогащать словарь импрессивной и экспрессивной речи детей (улица, дорога, пешеход, сигнал автомобиля, сигнал светофора пешеходный переход, легковой автомобиль, грузовой автомобиль. пожарная машина, трамвай, троллейбус, автобус, пожар, машинист, пассажир, светофор, правила железнодорожного движения, знаки информации: больница, детский сад и др.);

— развивать потребность детей в общении и формировать элементарные коммуникативные умения, способность взаимодействовать с окружающими (со взрослыми и детьми);

— учить детей отражать в речи содержание выполненных игровых действий: автомобили едут по дороге; автомобиль приехал или уехал; загорелся красный (желтый, зеленый) свет светофора загорелся красный свет — надо стоять, держаться за руку взрослого; нельзя брать и пользоваться спичками, подходить к включенной плите, срывать и брать в рот ягоды без разрешения взрослых, есть невымытые продукты и т. п.;

— развивать умения детей переносить в игру правила здоровьесберегающего и безопасного поведения при участии взрослого.

Основное содержание

Безопасность в доме (детском саду). Продолжать знакомство детей с простыми и понятными для них правилами поведения; в детской организации: ко времени игры не мешать друг другу, не причинять боль себе и другим детям. Развивать адекватную реакцию детей на запреты (нельзя, опасно), выражаемые вербально и невербально. Практические упражнения на развитие умения детей аккуратно перемещаться между предметами мебели в групповой комнате, спокойно, держась за перила, спускаться по лестнице и др. Образовательные ситуации, в ходе которых дети знакомятся с пожароопасными предметами, средствами пожаротушения, со знаками пожарной безопасности, запрещающими и эвакуационными знаками, которые педагоги могут представить в виде картинок. Знаки противопожарной безопасности для технических призов. Знакомство с

пиктографическими кодами: название их и рассказ о них с использованием частицы НЕ (не включать чайник, не оставлять утюг включенным и т. п.)

Безопасность на улице, в природе. Во время прогулки по территории детской организации рассматривание различных растений и рассказ о правилах безопасного для окружающей природы поведения (нельзя рвать листья, срывать цветы и т. п.). Элементарные беседы с детьми о правильных способах взаимодействия с растениями и животными, не нанося им вреда, не пугая животных. Наблюдения за кошкой, собакой, которая гуляет с хозяином на поводке, за птицами, не беспокоя их и не причиняя им вреда. Экскурсии на улицу, во время которых вместе с детьми проводятся наблюдения (на достаточном удалении от проезжей части) за движущимся транспортом, поведением пешеходов, комментирование происходящего на доступном детям уровне. Проигрывание действий по сигналам светофора (совместно со взрослым). Выполнение игровых действий по сигналу «светофора». Сюжетно-ролевые и подвижные игры по тематике безопасного поведения. Проигрывание с детьми ситуаций, требующих звукоподражаний (элементарное модулирование и интонирование речевых и неречевых звуков), имитирующих звук движения или сигнала автомобиля, звук, сопровождающий зеленый сигнал светофора и т. п. Образовательные ситуации на ознакомление детей с правилами поведения на улице.

Игровая деятельность. Совместные с детьми игры с сюжетными игрушками (большого размера), в процессе которых выполняются действия, отражающие безопасное поведение и действия. Обучающие игры с реальными предметами, с предметами- заместителями с ориентацией детей на самостоятельное их использование в сюжетных играх на темы безопасного поведения в доме, природе, на улице. В игровых ситуациях побуждение детей выражать с помощью вербальных и невербальных средств радость от выполнения правил безопасного поведения, вступать в общение со сверстниками (парное, в малых группах) Организация игровой предметной среды, побуждающей детей дополнять игровую обстановку, самостоятельно разворачивать игру в игровом уголке, соблюдая последовательность действий в разных бытовых ситуациях с соблюдением норм безопасности. Использование литературных произведений для театрализованных (режиссерские, драматизации), отобразительных игр, сюжетных подвижных игр (совместно со взрослыми), отражающих правила безопасности жизнедеятельности. В играх и игровых упражнениях обучение детей элементарным правилам поведения на улице, на железной дороге, знакомство со знаками «Пешеходная дорожка», «Пешеходный переход», «Движение пешеходов запрещено», «Железнодорожный переезд со шлагбаумом», «Железнодорожный переезд без шлагбаума», «Движение на велосипедах», «Движение на велосипедах запрещено» Игры, в которых дети знакомятся с трудом пожарных, сотрудников ГИБДД, работников железнодорожного транспорта Вместе с детьми проигрывание несложных сюжетов с образками игрушками (кукольная одежда, игрушечная посуда, детские технические приборы: пылесос, микроволновая печь, детский телефон, детский светильник и др.)

Побуждение детей к несложному ролевому диалогу, в ход которого они называют себя в игровой роли в играх «Дочки- матери», «Семья», «Автобус», «Магазин», «Улица» и др. Конструктивные и строительные игры и включение постройки (автобус, пожарная машина, корабль, поезд) в игровую среду. Чтение детям художественной литературы о безопасности жизнедеятельности.

Труд

Для трудового воспитания детей с ТНР на второй ступени- коррекционно-развивающей работы с детьми большое значение приобретает формирование у дошкольников желания и умение участвовать в изготовлении различных поделок из природного бросового материала, бумаги и других материалов. Немаловажное значение на этой ступени обучения имеет развитие у детей навыков хозяйственно-бытового труда в условиях дошкольной организации и дома.

Задачи:

- стимулировать и поощрять стремление детей к самостоятельности как проявление относительной независимости от взрослого;
- формировать элементарные орудийные действия в процессе изготовления поделок из различных материалов;
- формировать представления о воде как важном средстве поддержания чистоты тела и жилища;

— учить детей действовать с предметами домашнего обихода, предметами гигиены, выполнять орудийные действия с предметами бытового назначения;

— способствовать накоплению детьми опыта самостоятельных действий в быту, способствующего развитию самоуважения, чувства собственного достоинства;

— формировать основы культуры труда, бережливости, аккуратности в процессе хозяйственно-бытовых действий и т. п.;

— развивать общую и ручную моторику, координацию движений обеих рук, зрительно-двигательную координацию в процессе трудовых действий;

— учить детей выполнять последовательную цепочку игровых действий, связанных с мытьем кукол, раздеванием и одеванием, сервировкой стола кукольной посудой, застилкой кукольной постели и т. д.;

— учить детей применять реальные бытовые действия в играх с образными игрушками: укладывать куклу (мишку, зайчика) в постель; усаживать куклу за стол и «кормить» ее; мыть кукле руки без мыла и с мылом, вытирать руки куклы развернутым полотенцем; умывать лицо куклы и вытирать его развернутым полотенцем; мыть куклу-голыша губкой без мыла и с мылом, вытирать ее развернутым полотенцем, вербализуя игровые действия;

— стимулировать желание и интерес детей к трудовым операциям по соединению деталей для создания изделий;

— воспитывать доброжелательное отношение друг к другу при выполнении трудовых действий;

— воспитывать взаимопомощь в процессе трудовых действий, умение благодарить друг друга за помощь.

Основное содержание

Хозяйственно-бытовой труд. Поддерживание порядка в группе вой комнате. Уборка постелей. Мытье и вытирание различных игрушек. Стирка мелких вещей (носовые платки, кукольная одежда). Уборка совместно со взрослым игровых уголков. Ремонт игрушек и игровых атрибутов (вместе со взрослым). Подготовка столов к приему пищи (завтрак, обед, полдник, ужин) В специально созданных игровых ситуациях стимулирование детей к активному включению в трудовые действия.

Труд в природе. Уход за растениями на участке детского сада и в уголке природы: полив цветов из лейки, рыхление земли палочкой или детскими лопатками, вскапывание грядок, помощь взрослым в посадке цветов, овощей, прополка грядок, сбор плодов срезание цветов и т. п. Уход за площадкой для прогулок (вместе со взрослыми): сгребать снег, очищать дорожки, посыпать их песком, подгрести снег к деревьям и т. п. Уход за рыбками, птицами и животными в живом уголке (при отсутствии аллергических проявлений у детей и противопоказаний): умение кормить, поить и т. п. Чтение детям рассказов, стихов, сказок о труде детей и взрослых (перед выполнением детьми трудовых операций или после него)

Ручной труд. Обучение дошкольников работе с детскими безопасными ножницами. Знакомство со способами работы с ножницами. Правила безопасности при работе с режущими инструментами. Вырезание полосок детскими ножницами (с помощью взрослого и самостоятельно). Наклеивание их (салфетка, лодочка на реке и др.). Вырезание круглых и овальных форм, составление и наклеивание изображения изнескольких частей (цветы, ягоды, ветки деревьев и др.) Выкладывание из природного материала, шнурков и т. п. с последующим наклеиванием на основу цифр 1, 2, 3

Простейшие швейные действия: игровые упражнения с разнообразными деревянными, пластмассовыми, картонными фигурами (пуговицы, контуры сумочки из двух частей и т. п.), шнурки и деревянные (пластмассовые; иголки с большими ушками. Изготовление книжек-самоделок по сюжетам сказок («Колобок», «Заюшкина избушка», «Три медведя» и до.) с последующим рассказыванием по ним. Выучивание наизусть памятки о соблюдении правил безопасного обращения с опасными предметами и материалами (клей, краски, деревянная иголка, детские ножницы и т. п.)

Основное содержание образовательной деятельности с детьми старшего дошкольного возраста

Содержание образовательной области "Социально-коммуникативное развитие" направлено на всестороннее развитие у обучающихся с ТНР навыков игровой деятельности, дальнейшее приобщение их к общепринятым нормам и правилам взаимоотношений с другими детьми и педагогическим работником, в том числе моральным, на обогащение первичных представлений о тендерной и семейной принадлежности.

В этот период в коррекционно-развивающей работе с детьми педагогические работники создают и расширяют знакомые образовательные ситуации, направленные на стимулирование потребности обучающихся в сотрудничестве, в кооперативных действиях с другими детьми во всех видах деятельности, продолжается работа по активизации речевой деятельности, по дальнейшему накоплению детьми словарного запаса.

Характер решаемых задач позволяет структурировать содержание образовательной области "Социально-коммуникативное развитие" по следующим разделам:

1. игра;
2. представления о мире людей и рукотворных материалах;
3. безопасное поведение в быту, социуме, природе;
4. труд.

Образовательную деятельность в рамках области "Социально-коммуникативное развитие" проводят воспитатели, интегрируя ее содержание с тематикой логопедической работы, проводимой учителем-логопедом.

Совместная образовательная деятельность педагогических работников с обучающимися с ТНР предполагает следующие направления работы:

дальнейшее формирование представлений обучающихся о разнообразии окружающего их мира людей и рукотворных материалов;

воспитание правильного отношения к людям, к вещам;

обучение способам поведения в обществе, отражающим желания, возможности и предпочтения обучающихся.

В процессе уточнения представлений о себе и окружающем мире у обучающихся активизируется речевая деятельность, расширяется словарный запас. Основное внимание обращается на совершенствование игровых действий и точное выполнение игровых правил в дидактических и подвижных играх и упражнениях. В этот период большое значение приобретает создание предметно-развивающей среды и привлечение обучающихся к творческим играм. Воспитатели организуют сюжетно-ролевые и театрализованные игры с детьми, осуществляя недирективное руководство ими. Элементы сюжетно-ролевой и сюжетно-дидактической игры, театрализованные игры, подвижные, дидактические игры активно включаются в занятия с детьми по всем направлениям коррекционно-развивающей работы.

Работа с детьми старшего дошкольного возраста предполагает активное применение игротерапевтических техник с элементами куклотерапии, песочной терапии, арттерапии. Занятия по психотерапевтическим методикам (работа с детской агрессией, страхами, тревожностью) проводит педагог-психолог, согласуя их с педагогическими работниками группы и родителям (законным представителям).

Педагогические работники уделяют основное внимание формированию связной речи у обучающихся с ТНР, ее основных функций (коммуникативной, регулирующей, познавательной). Обучающиеся вовлекаются в различные виды деятельности, естественным образом обеспечивающие их коммуникативное взаимодействие с педагогическим работником и другими детьми, развитие познавательного интереса и мотивации к деятельности.

Особое внимание обращается на формирование у обучающихся представления о Родине: о городах России, о ее столице, о государственной символике, гимне страны. У обучающихся в различных ситуациях расширяют и закрепляют представления о предметах быта, необходимых человеку, о макросоциальном окружении.

Педагогические работники создают условия для формирования экологических представлений у обучающихся, знакомя их с функциями человека в природе (потребительской, природоохранной, восстановительной).

В рамках раздела особое внимание обращается на развитие у обучающихся устойчивого алгоритма поведения в опасных ситуациях: в помещении, на прогулке, на улице, в условиях поведения с посторонними людьми.

Игра

В этот период большое внимание уделяется формированию у обучающихся интеллектуальной и мотивационной готовности к обучению в образовательной организации. У обучающихся старшего дошкольного возраста активно развивается познавательный интерес (интеллектуальный, волевой и эмоциональный компоненты). Педагогические работники, осуществляя совместную деятельность с детьми, обращают внимание на то, какие виды деятельности их интересуют, стимулируют их развитие, создают предметно-развивающую среду, исходя из потребностей каждого ребенка.

Активными участниками образовательного процесса в области "Социально-коммуникативное развитие" являются родители (законные представители) обучающихся, а также все педагогические работники, работающие с детьми с ТНР.

На третьей ступени обучения детей с ТНР основное внимание обращается на совершенствование игровых действий и точное выполнение игровых правил в дидактических и подвижных играх и упражнениях. В этот период большое значение приобретает создание предметно-развивающей среды и привлечение детей к творческим играм. Воспитатели организуют сюжетно-ролевые и театрализованные игры с детьми, осуществляя косвенное руководство ими. Элементы сюжетно-ролевой и сюжетно-дидактической игры, театрализованные игры, подвижные, дидактические игры активно включаются в занятия с детьми по всем направлениям коррекционно-развивающей работы. На третьей ступени обучения происходит активное приобщение детей к театрализованной деятельности: совершенствуются исполнительские умения детей (под руководством педагогов и самостоятельно); обогащается театрально-игровой опыт детей (за счет освоения разных видов режиссерской театрализованной игры и игры-драматизации). Режиссерские игры проводятся с использованием настольного объемного и плоскостного театра, стендового театра на фланелеграфе, ковровинографе или магнитной доске, пальчикового театра, театра кукол бибабо, театра на рукавичках, театра-оригами и т. п. В режиссерских играх дети используют разные предметы (ложки, прищепки, куклы-марионетки, образные игрушки и др.). Игры - драматизации представляют собой разыгрывание литературных произведений с полным или частичным костюмированием. Для постановок выбираются более сложные тексты, основой театрализованной игры становится фантазирование, которое впоследствии делает возможным применение таких психокоррекционных технологий, как сказкотерапия, куклотерапия и др. При обучении детей используются сказки, богатые диалогами, репликами, что дает ребенку возможность усвоить разнообразные выразительные вербальные и невербальные средства. В этот период дети учатся самостоятельно организовывать знакомые подвижные игры. Вводятся командные и спортивные игры, которые требуют большей четкости, точности выполнения заданий, групповой сплоченности и развитых двигательных навыков.

Работа с детьми старшего дошкольного возраста предполагает активное применение игротерапевтических техник с элементами куклотерапии, песочной терапии, арттерапии и др. Занятия по психотерапевтическим методикам (работа с детской агрессией, страхами, тревогой) проводит педагог-психолог, согласуя их с педагогами группы и родителями.

Сюжетно-ролевые игры

Задачи:

— вызывать у детей интерес к творческим играм, желание поиграть в новую игру и наполнить знакомую игру новым содержанием;

— побуждать детей использовать в играх знания, полученные в ходе экскурсий, наблюдений, знакомства с художественной литературой, картинным материалом, народным творчеством, историческими сведениями, мультфильмами и т. п.;

— закреплять ролевые действия в соответствии с содержанием игры и умения переносить эти игровые действия на ситуации, тематически близкие знакомой игре;

— предоставлять детям возможность обыгрывать сюжеты играть роли в соответствии с их желаниями и интересами;

- учить детей использовать в новых по содержанию играх различные натуральные предметы и их модели, предметы-заместители;
- поддерживать желание детей изготавливать атрибуты для игры, учить их этому;
- развивать воображение детей в ходе подвижных, сюжетно-ролевых и театрализованных игр с помощью воображаемых действий;
- формировать умение детей моделировать различные постройки из крупного и мелкого строительного материала, которые могут быть использованы в процессе строительно-конструктивных, сюжетно-ролевых и театрализованных игр;
- учить детей создавать воображаемую игровую ситуацию, брать на себя роль и действовать в соответствии с нею, проявляя соответствующие эмоциональные реакции по ходу игры;
- закреплять кооперативные умения детей в процессе игры, проявлять отношения партнерства, взаимопомощи, взаимной поддержки;
- учить детей отражать в играх свой жизненный опыт, включаться в игры и игровые ситуации по просьбе взрослого, других детей или самостоятельно;
- учить детей играть в дидактические игры, формируя у них умения организаторов и ведущих игр: — в процессе игровой деятельности формировать речевую, интеллектуальную, эмоциональную и физическую готовность к обучению в школе.

Основное содержание

Подготовка к игре (вместе с детьми): изготовление игровых атрибутов. Строительно-конструктивные игры с последующим разыгрыванием игровых сюжетов и т. п. Создание игровой предметно-развивающей среды, побуждающей детей дополнять предложенные педагогом игры, а также самостоятельно разворачивать игры в игровом уголке. Самостоятельная постройка автобуса, пожарной машины, корабля, поезда из игровых и бытовых предметов (мягкие модули, крупный строительный конструктор, стульчики, сервировочные столы) для дальнейшей игры. Самостоятельные игры детей и игры с участием взрослых по различным темам, способствующим обогащению социально-бытового опыта дошкольников. Проигрывание сюжетных линий, соединение двух - трех сюжетных линий в единую игру, например, «Семья» и «Транспортные средства», «Магазин» и «Почта»

Организация и проведение сюжетно-дидактических игр (при косвенном руководстве взрослым): «Азбука дорожного движения», «Азбука пожарной безопасности» и др. Игровые ситуации, в которых возникает необходимость менять сюжетную линию в определенных условиях (эти условия задаются взрослым или кем-то из детей по рекомендации педагога), например, в ходе игр «Космос», «Азбука пожарной безопасности», «Скорая помощь» и др. Сюжетно-ролевые игры, разворачивающиеся в нескольких планах: «Строители и инженеры», «Театр», «Мы творим» и др.

Театрализованные игры

Задачи:

- приобщать детей к театральной культуре, знакомить их с назначением театра, с видами и жанрами театрального искусства (драматический, музыкальный, кукольный, театр зверей, клоунада пр.), учить выбирать сюжеты для театрализованных игр, распределять роли на основе сценария, который разрабатывается вместе с детьми;
- учить детей имитировать движения, голоса, преображаться в процессе театрализованных игр;
- учить детей использовать предметы в новом значении, исходя из игровой ситуации;
- учить детей подробно характеризовать главных и второстепенных героев игры;
- учить детей пересказывать произведение от лица разных персонажей, используя языковые (эпитеты, сравнения, образные выражения) и интонационно-образные (модуляция голоса, интонация) средства выразительности речи;
- учить детей согласовывать свои действия с партнерами, проявлять творческую активность на всех этапах работы над спектаклем;
- развивать в процессе режиссерской игры игровые действия с изображениями предметов и предметами-заместителями, имеющими внешнее сходство с реальными предметами, но в чем-то отличающимися от них;

— учить детей готовить сцену, декорации, театральные кукол и простые костюмы к театрализованным играм и детским спектаклям (вместе со взрослыми);

— учить детей формулировать главную идею литературного произведения и давать словесные характеристики главным и второстепенным героям.

Основное содержание

Игры-имитации последовательных действий человека, животных и птиц в соответствии с заданной ситуацией для театрализации и демонстрации различных эмоций человека. Разыгрывание представлений по сюжетам литературных произведений, используя выразительные средства (мимику, жесты, интонацию). Игры-имитации образов сказочных персонажей в соответствии с сюжетом произведения. Игры-импровизации по сюжетам сказок, рассказов и стихотворений, которые читает педагог (дети прослушивают в аудиозаписи). Игровые импровизации с театральными куклами (бибабо, куклы на рукавичках, куклы-марионетки, пальчиковые куклы), игрушками, бытовыми предметами под музыку во время чтения сказок, потешек, стихов и других литературных произведений. Использование в театрализованных играх построек, создаваемых по сюжету литературных произведений (из строительных материалов, полифункциональных наборов мягких модулей и др.). Разыгрывание детьми ситуаций по сюжетам сказок, стихотворений в песочном ящике с использованием объемных и плоскостных фигурок, природного материала и т. п. Привлечение детей к участию в театрализованных играх в обстановке, требующей концентрации на происходящем действии (перемещение кукол, диалоги) при специфическом перемещении в пространстве (координация движений на подвижной поверхности). Изготовление совместно со взрослыми и самостоятельно атрибутов для театрализованных игр: простых по конструкции кукол бибабо кукол из платочков, игрушек из пластилина, способом оригами и др.

Представления о мире людей и рукотворных материалах

На третьей ступени обучения детей с ТНР основное внимание уделяется формированию связной речи, ее основных функций (коммуникативной, регулирующей, познавательной). Особую роль в этом процессе играет рассказывание о предметах и игрушках, по сюжетным картинкам, отражающим бытовой, предметно-практический, игровой, эмоциональный и познавательный опыт детей. При этом широко используются символические средства, рисование, театрализованные игры. Работу в рамках раздела «Представления о мире людей и рукотворных материалах» проводит воспитатель в процессе совместной образовательной деятельности, в различных образовательных ситуациях, которые организуются по подгруппам (в зависимости от уровня речевого развития воспитанников). Дети вовлекаются различные виды деятельности, естественным образом обеспечивающие их коммуникативное взаимодействие со взрослыми и сверстниками, развитие познавательного интереса и мотивации к деятельности.

Задачи:

— продолжать развивать стремление детей передавать (изображать, демонстрировать) радость, огорчение, удовольствие, удивление в процессе моделирования социальных отношений;

— формировать представления о Родине: о городах России, о ее столице, о государственной символике, гимне страны и т. д.

— расширять и закреплять представления детей о предметах быта, необходимых человеку (рабочая, повседневная и праздничная одежда; обувь для разных сезонов; мебель для дома, для детского сада, для работы и отдыха; чайная, столовая посуда; технические средства и др.);

— расширять и уточнять представления детей о макросоциальном окружении (улица, места общественного питания, места отдыха, магазины, деятельность людей, транспортные средства и др.);

— продолжать формировать экологические представления детей, знакомить их с функциями человека в природе (потребительской, природоохранной, восстановительной);

— расширять представления детей о праздниках (Новый год, день рождения, день Конституции, День России, Рождество, Пасха, Масленица, выпускной праздник в детском саду, День знаний — 1 сентября, День учителя, День защитника Отечества, День города, День Победы, спортивные праздники и др.);

— расширять представления детей о художественных промыслах (различные росписи, народные игрушки и др.);

— расширять словарный запас, связанный с содержанием эмоционального, бытового, предметного, социального и игрового опыта детей;

— учить детей понимать и устанавливать логические связи (причина — следствие, часть — целое, род — вид).

Основное содержание

Жизнь ребенка среди взрослых и сверстников.

Беседы по фотографиям из жизни детей (прогулки, игры, занятия, хозяйственно - бытовой труд, сон, пробуждение и т. д.). Комментированное рисование на темы, отражающие процесс вхождения ребенка в мир социальных отношений, игровое партнерство, наблюдения и впечатления, полученные на прогулке, в повседневной жизни, отношение к окружающему

Рассказы, видеофильмы, экскурсии в этнографический музей с целью ознакомления с играми и жизнью детей в разные времена в разных странах. Старинные игры, костюмы детей в разные времена. Отношение детей со взрослыми в разных культурах (на доступном детскому восприятию уровне). Эмоции и чувства детей разного возраста в реальной жизни. Этюды, рассматривание иллюстраций (картинок, фотографий) об эмоциональном состоянии детей в различных ситуациях (радуется, печалится, плачет и т. п.). Связь между настроением взрослых, сверстников и собственным поведением. Разыгрывание ситуаций типа «Как мы ездили летом на дачу (в деревню) к бабушке», «Как мы ездили (ходили) в лес по грибы, в зоопарк», «Наступила весна, и мне покупают новую одежду» (сообщения из «личного опыта»). Ребенок в мире игрушек и игр. Описание игрушки, узнавание знакомых игрушек по описанию. Сочинение простейших рассказов по серии специально изготовленных картинок и фотографий на темы ролевых и театрализованных игр. Использование графических схем, символических изображений и других наглядных опор. Обучение детей выполнению вспомогательных схематических рисунков, изображающих игры и игрушки, и рассказывание по ним (три-четыре схемы) Выставки детских рисунков и аппликаций, лепных поделок на тему игр и игрушек. Составление детьми связных рассказов по сюжетам собственных рисунков, поделок.

Ребенок в семье. Рассматривание фотографий, беседы о семье ребенка, о членах семьи и их взаимоотношениях, о ближайших родственниках. Истории членов семьи (бабушка, дедушка, родители). Сюжетно-ролевые и дидактические игры, отражающие занятия и труд членов семьи. Наблюдения за трудом взрослых с последующим разыгрыванием ситуаций в сюжетно-ролевых и театрализованных играх. Беседы и игры по содержанию домашней хозяйственной деятельности взрослых в семье. Беседы о посильной помощи ребенка в семье с использованием фотографий, картинного материала. Общие представления о труде родителей, о ценности их труда. Беседы и игры по содержанию общих праздников в семье (Новый год, Рождество, дни рождения, Пасха, Международный женский день и др.). Семейный альбом — фотографии членов семьи. Семейные праздники. Жизнь семьи вне дома: посещение мест общественного питания, магазинов, развлекательных центров, кинотеатров, театров, музеев и т. п. Чтение литературных произведений о жизни семьи в разные исторические эпохи, в разных культурах. Беседы по прочитанным произведениям с использованием игрушек, картинок, комментированного рисования, детских рисунков и аппликаций, лепных поделок и др.

Ребенок в детском саду. Экскурсии по детскому саду, расширяющие представления детей о помещениях детской организации, о труде ее сотрудников. Беседы с детьми о правилах поведения во время прогулок: нельзя уходить с территории детского сада, поднимать незнакомые предметы, рвать и пробовать на вкус растения и т. д. Игры на полоролевою идентификацию: мальчики и девочки группы. Рассматривание фотографий, просмотр видеофильмов о совместных играх, занятиях, досугах, прогулках, праздниках и развлечениях, общих и различных интересах и занятиях мальчиков и девочек. Дорога к детскому саду, его адрес. Целенаправленные наблюдения на участке детского сада в разное время года. Оборудование участка дошкольной организации и игры на детской площадке на прогулке. Труд детей и взрослых на участке в разное время года. Субботники и их роль в благоустройстве территории. Рассказы детей (по вопросному плану) о наиболее ярких изменениях, происходящих на участке детского (детского дома) в разное время года. Праздники, игры и развлечения в детском саду (детском доме): Новый год, дни рождения, день Конституции, Рождество, Пасха, Масленица, выпускной праздник в детском саду, День знаний — 1 сентября, День

учителя (дошкольного работника), День защитника Отечества, День Победы, спортивные праздники и др.

Ребенок знакомится со страной, жизнью людей в обществе и их трудом. Экскурсии, рассказы, беседы, чтение художественной литературы, просмотр видеофильмов о родном крае. Наша Родина — Россия. Столица России — Москва. Президент России. Правительство Российской Федерации. Основная символика (флаг, герб, гимн). Российская армия. Знакомство детей с государственными и негосударственными праздниками (День города, день рождения страны, День защитника Отечества и т. п.). Родной край. Город, населенный пункт (поселок, деревня). Главные достопримечательности населенного пункта, в котором родился ребенок. Инфраструктура населенного пункта. Экскурсии, просмотр видеофильмов, рассматривание фотографий, картин о городе (поселке), в котором живут дети. Улицы города (поилка), парки, скверы, памятные места. Художественные музеи, выставки. Театры (драматические, оперные, кукольные) и концертные залы. Труд людей искусства художники, артисты и др.). Игры и праздники по ознакомлению культурой разных народов (танцы, костюмы, традиции). Истоки Народной культуры (фольклорные праздники, музыка, изобразительная деятельность). Профессии, имеющие исторические корни (продавец, портной, парикмахер, сапожник, строитель, учитель, водитель, машинист поезда и др.), и современные профессии (космонавт, фермер, художник-модельер, менеджер и др.). Экскурсии (с педагогами и родителями), сюжетно-ролевые и дидактические игры, уточняющие представления о местах общественного питания, местах отдыха, о магазинах (универсам, гипермаркет, супермаркет, кондитерская, булочная и др.) Экскурсии, беседы, дидактические, сюжетно-ролевые игры о труде взрослых, орудиях труда и особенностях труда людей разных профессий. Транспорт (наземный, подземный, воздушный водный): история и современность. Особенность современной жизни — многообразие транспортных средств, появление новых экологически чистых видов транспорта. Чтение детской литературы, рассматривание иллюстраций беседы-рассуждения, беседы-фантазии о транспорте будущего. Труд медицинских работников в детской организации, в поликлинике, в больнице, на станции скорой помощи, в ветеринарной лечебнице и т. д. Аптека и ее назначение. Сюжетно-ролевые, дидактические игры о труде врачей, медицинских сестер, фармацевтов и т. д.. Чтение литературных произведений о труде взрослых, праздниках. Пересказ прочитанных произведений. Разыгрывание ситуаций по прочитанным произведениям. Разыгрывание ситуаций типа «Мы были на параде», «Мы смотрели салют», «На спектакле в театре кукол», «Я ходил с мамой в музей» на основе личного опыта и по литературным произведениям поведение в быту, социуме, природе»).

Ребенок познает мир техники. Наблюдения, беседы, практические упражнения (вместе со взрослыми с соблюдением техники безопасности) с предметами, облегчающими жизнь человека, создающими комфорт и уют в помещениях. Бытовые технические приборы: часы (механические, электронные, кварцевые; настенные, напольные, будильник и др.), ИКТ, стиральная машина, электрический чайник, светильники. Старинные и современные приборы. Беседы об использовании технических бытовых приборов дома. Чтение литературных произведений (загадки, сказки, рассказы, стихотворения), рисование разных ситуаций, в которых используются эти приборы. Беседы, театрализованные игры, сюжетно-ролевые игры с применением детских бытовых приборов (игрушечные аналоги) и проигрыванием ситуаций по правилам безопасного обращения с ними процессов, осмысленность действий при выполнении правил дорожного движения, пожарной безопасности, безопасного поведения в природе, в отношениях с животными и др.

Безопасное поведение в быту, социуме, природе

Содержание данного раздела на третьей ступени обучения дошкольников с ТНР направлено:

— на уточнение и закрепление уже известных правил осторожного и осмотрительного поведения в стандартно опасных для человека и окружающего социального и природного мира и чрезвычайных ситуациях и ознакомление с новыми, доступными пониманию детей;

— расширение представлений о правилах безопасности дорожного движения в качестве пешехода и пассажира транспортного средства.

В этот период взрослые продолжают формировать у детей представления и понятия о том, что безопасность окружающего мира — необходимое условие существования каждого человека, взрослого и ребенка.

В рамках раздела особое внимание обращается на развитие у детей устойчивого алгоритма и стереотипа поведения в опасных ситуациях. Реализация содержания раздела «Безопасное поведение в быту, социуме, природе» происходит в специально организованной образовательной деятельности, направленной на обогащение жизненного опыта детей. В процессе овладения правилами безопасного поведения в окружающем мире старшие дошкольники вместе со взрослыми решают предметно-практические, игровые и учебные задачи, учатся выполнять определенные действия, необходимые для собственной безопасности и безопасности окружающих людей (взрослых и сверстников), природы, животных. Основное внимание обращается на формирование у детей умений принимать игровую и учебную задачу, которую нужно решить, действуя в соответствии с правилами дорожного движения, пожарной безопасности и т. п.

Следует создавать такие образовательные ситуации, в которых актуализируются имеющиеся представления детей, их знания, необходимые для выполнения правил безопасности. Образовательные ситуации должны стимулировать старших дошкольников выполнять игровые и практические действия с учетом правил безопасности в быту, социуме, природе, контролировать и оценивать свои действия, осознавая их правильность или неправильность. При этом важным является вербализация действий, которые планируют или выполняют дети. В ходе обучения детей правилам безопасного поведения особое значение в этот период приобретает формирование перцептивных действий, которые обеспечивают сознательное выделение того или иного аспекта чувственно заданной игровой или учебно-игровой ситуации, позволяют преобразовать сенсорную информацию в реальный навык. Поэтому важным результатом занятий с детьми является точность, произвольность сенсорно-перцептивных процессов, осмысленность действий при выполнении правил дорожного движения, пожарной безопасности, безопасного поведения в природе, в отношениях с животными и др.

В основе процесса обучения детей с ТНР правилам безопасного поведения в быту, социуме, природе лежит комплексный подход, который предполагает:

- ознакомление детей с окружающим социальным миром и правилами поведения в различных ситуациях, исходя из требований безопасности жизнедеятельности;

- организацию предметно-развивающей среды для обучения детей правилам безопасного поведения;

- развитие мотивационно-потребностной сферы детей, ориентированной на соблюдение правил безопасности;

- формирование способности детей к моделированию и символизации в обучающих играх;

- индивидуальный и дифференцированный подход в общении взрослого и детей с ТНР в процессе игр и игровых упражнений;

- последовательно-параллельную работу по обучению детей с нарушением речи правилам безопасного поведения в окружающем социальном и природном мире.

Содержание игр и упражнений по лексическим темам «Правила дорожного движения», «Правила железной дороги», «Правила пожарной безопасности», «Труд взрослых» и др. поможет учителям-логопедам при формировании предметного, предикативного, адъективного словаря экспрессивной речи, в процессе развития связной речи детей.

Таким образом, задачи раздела «Безопасное поведение в быту, социуме, природе» образовательной области «Социально-коммуникативное развитие» решаются в совместной образовательной деятельности воспитателей с детьми, в самостоятельной деятельности детей, а также в ходе логопедической работы по формированию вербализованных представлений о безопасном поведении в окружающем мире, дифференцированного восприятия предметов и явлений, элементарных обобщений в сфере предметного мира и др. В старших группах дошкольной организации желательно проводить день (или неделю), посвященный правилам дорожного движения, правилам пожарной безопасности, правилам поведения во время путешествия за город и т. п., организуя многоплановую игровую ситуацию с развитием разнообразных сюжетных линий. В этот период игра становится частью жизни детей. Творчески организовать обучение дошкольников с ТНР правилам безопасного поведения в быту, социуме и природе можно с помощью метода проектов. Исходя из программных требований, метод проектов позволяет конструировать цепочку ситуаций образовательной направленности, которая реализуется в совместной деятельности всех

участников образовательного процесса (детей, педагогов, родителей). В результате этой деятельности появляется новый значимый для детей «продукт» (например, книга о правилах дорожного движения или противопожарной безопасности, правилах поведения у водоемов и т. п.; альбом рисунков, последовательно знакомящих с правилами безопасного поведения в конкретной ситуации; детский спектакль, в котором обыгрываются знаки безопасности или разыгрываются случаи, происходящие с детьми в различных ситуациях). Метод проектов включает мотивацию детской деятельности, постановку проблемной задачи, совместную разработку плана действий, освоение детьми новой деятельности и упражнения ее осуществлению, презентацию остальным участникам проекта «продуктов» собственной деятельности. В это время огромное значение имеет тесный контакт с семьями детей, которые в повседневной жизни содействуют закреплению получаемых детьми в образовательной организации знаний и умений, стимулируют их к безопасному поведению в конкретных жизненных ситуациях.

Задачи:

— побуждать детей использовать в реальных ситуациях и играх знания основных правил безопасного поведения в стандартных и чрезвычайных ситуациях, полученные в ходе экскурсий, наблюдений, знакомства с художественной литературой, картинным материалом, историческими сведениями, мультфильмами и т. п.;

— стимулировать интерес детей к творческим играм, желание играть в новые игры с сюжетами, расширяющими и уточняющими их представления о способах поведения в чрезвычайных ситуациях и в ситуациях, стандартно опасных для жизни и здоровья детей и взрослых, учить детей наполнять знакомую игру новым содержанием;

— формировать представления детей о труде взрослых в стандартно опасных и чрезвычайных ситуациях: сотрудник МЧС (спасатель, пожарный), сотрудник полиции и ГИБДД (регулирущик, постовой), водители транспортных средств, работники информационной службы и т. п.;

— учить детей называть и набирать специальные номера телефонов, четко и правильно сообщать необходимую информацию (в соответствии с возрастными и интеллектуальными особенностями детей);

— расширять и дополнять представления детей о действиях с игровыми материалами по правилам безопасности жизнедеятельности, по ориентировке в окружающем пространстве: сборка игровых конструкций (установка на штативах светофоров, знаков дорожного движения, знаков безопасности, расстановка макетов шлагбаумов, домов, деревьев и т. д.) в соответствии с правилами;

— формировать элементарные представления о безопасном поведении в информационной среде: умение включить телевизор для просмотра конкретной передачи, допустимая продолжительность просмотра телевизионной передачи, включение компьютера и продолжительность занятий на нем, необходимость согласовать свои действия со взрослыми;

— учить детей создавать воображаемую игровую ситуацию на тему безопасного поведения в социальном и природном мире, брать на себя роль и действовать в соответствии с нею, проявляя соответствующие эмоциональные и поведенческие реакции по ходу игры;

— закреплять кооперативные умения детей в процессе игр и образовательных ситуаций, их стремление проявлять отношения партнерства, взаимопомощи, взаимной поддержки в ходе проигрывания ситуаций по основам безопасности жизнедеятельности;

— расширять объем предметного (существительные), предикативного (глаголы) и адъективного (прилагательные) словаря импрессивной и экспрессивной речи детей, называя объекты, явления, ситуации по рассматриваемой теме, объяснять семантику слов (пассажир, пешеход, водитель транспортного средства, сотрудник МЧС, ГИБДД, правила движения, информационные, запрещающие, предупреждающие знаки и т. п.);

— поощрять проявления осмотрительности и осторожности у детей в нестандартных и потенциально опасных ситуациях;

— расширять, уточнять и систематизировать представления детей о некоторых источниках опасности для окружающего природного мира (загрязнение мест отдыха, неосторожные действия,

наносящие вред природе, опасные природные явления: гроза, наводнение, землетрясение, извержение вулканов и т. п.);

— расширять, уточнять и систематизировать представления о безопасном для окружающей природы поведении, учить выполнять правила без напоминания взрослых (не ходить по клумбам, газонам, не рвать растения, листья и ветки деревьев и кустарников, не распугивать птиц, не засорять водоемы, не оставить мусор в лесу, парке, разводить огонь только в присутствии взрослого и в специально оборудованном месте, тщательно заливать место костра водой перед уходом и т. д.);

— формировать умения детей обращаться к окружающим напоминаниями о необходимости выполнять правила безопасной жизнедеятельности.

Основное содержание

Безопасность в доме (детском саду). Уточнение и расширение представлений детей о правилах поведения в детской организации. Образовательные ситуации, в ходе которых дети знакомятся с пожароопасными предметами, средствами пожаротушения, со знаками пожарной безопасности, запрещающими и эвакуационными знаками: «Указатель выхода», «Запрещается пользоваться открытым огнем», «Питьевая вода» и др. Мини-экскурсии для расширения знаний детей о помещениях детского сада расположенных рядом с группой, формирования ориентировочно-поисковых представлений и умений («Где наша группа?», «Как найти группу?» и т. п.) Использование специальных и естественных ситуаций для формирования у детей представлений и умений воспринимать разнообразие звуков окружающей действительности (природных, связанных с сезонными изменениями, предметных, связанных с действиями человека) Педагогические ситуации, требующие от детей проявления осторожности при встрече с незнакомыми людьми, следования правилам безопасности: не уходить с территории детского сада не входить в лифт с незнакомыми людьми, не садиться в машину к незнакомым людям и пр. Практические и речевые упражнения на запоминание каждым ребенком домашнего адреса, адреса детской организации. Создание ситуаций, в которых ребенок должен обратиться за помощью к полицейскому, по телефону экстренного вызова. Систематическое повторение, закрепление в памяти детей держания «памяток» и умений действовать по ним: «Каждый ребенок должен знать...», «Чего никогда не нужно делать...», «Что нужно делать, если...» (при отсутствии рядом взрослого), которые педагоги могут представить в виде картинок.

Безопасность на улице, в природе. Занятия, игры и игровые упражнения на ознакомление с правилами дорожного движения: светофор, знаки дорожного движения («Пешеходный переход», Движение пешеходов запрещено», «Движение на велосипедах разрешено», знаки сервиса и др.). Игровые упражнения на уточнение ранее полученных представлений о цветовых сигналах светофора (выходной, маршрутный, заградительный и предупредительный), величине, цвете и форме знаков дорожного движения, цвете сигнальных флажков; формирование представлений о ручном диске, ручном фонаре, знаках «Дорожные работы», «Прочие опасности», «Въезд запрещен», «Подземный пешеходный переход» и т. п. Занятия, игры и игровые упражнения на ознакомление с правилами пожарной безопасности: знаки пожарной безопасности, запрещающие знаки. Знакомство детей с новыми знаками. Занятия, игры и игровые упражнения на расширение и уточнение знаний о себе и об окружающем мире, необходимых для соблюдения правил железнодорожного движения: представления о возможных реакциях человека на движущийся поезд, на сигнал машиниста поезда; ориентировка в пространстве от себя и от движущегося объекта (поезда, автомобиля на железнодорожном переезде) в ходе игровых ситуаций; определение близости (удаленности), скорости движения поездного состава, пешеходов в игровой ситуации, моделируемой на основе игры «Азбука железной дороги». В образовательных ситуациях формирование представлений об алгоритме поведения на железной дороге, на железнодорожном вокзале (последовательность действий при переходе железнодорожных путей, правила поведения при поездке в электричке, в поезде дальнего следования, на метрополитене, действия в непосредственной близости от опасных участков железной дороги и т. п.) и отображение этих правил в ходе сюжетно-дидактических игр/ Моделирование ситуаций по правилам дорожного движения, пожарной безопасности. Труд сотрудников полиции, ГИБДД МЧС. Служба спасения. Телефоны службы спасения. Дидактические, сюжетно-дидактические игры о труде сотрудников МЧС, службы спасения. Игры и игровые упражнения на освоение детьми знаково-символических средств общения, расширение словарного запаса, формирование представлений о символах,

необходимых для инициации общения и действий, то есть для развития их коммуникативных способностей с помощью различных пиктограмм (предупреждающие, запрещающие, предписывающие знаки, знаки особых предписаний, информационные знаки дорожного движения, знаки приоритета, знаки сервиса и знаки дополнительной информации).

Упражнения на обучение детей операциям внутреннего программирования с опорой на реальные и воображаемые действия на невербальном и вербальном уровне:

— раскладывание в последовательности серии сюжетных картинок, фотографий, отражающих правильное поведение пассажиров, машинистов, проводников, кассира, работника информационной службы, сотрудника полиции, водителей и рассказывание по ним;

— моделирование ситуаций по картинкам-нелепицам и оценка правильности/ошибочности действий и поведения участников дорожного движения, железнодорожного движения, людей на вокзале, в метрополитене, на улице, в парках и т. п.;

— использование графических схем, моделирование на стенд в рисунках (альбом для практических упражнений по ознакомлению с правилами безопасного поведения в быту, природе, социуме), в театрализованных, сюжетно-дидактических и сюжетно-ролевых играх ситуаций, отражающих поведение на улице, на железной дороге, в метрополитене, на железнодорожном вокзале, у водоема, в парке и т. п.

Постепенный перевод действий внутреннего программирования в речевой, а затем в умственный план: умение согласовывать действия, телодвижения, движения рук и глаз, произносить диалоги в ходе театрализованных игр по сюжетам сказок, рассказов, модулирование и интонирование речи в ходе игровой деятельности. Расширение объема предметного (существительные), предикативного (глаголы) и адъективного (прилагательные) словаря импрессивной и экспрессивной речи в процессе называния объектов дорожного, железнодорожного движения, ситуаций, соответствующих тому или иному правилу движения и объяснение семантики слов (пассажир, водитель транспортного средства, автомобиль, машинист, правила дорожного, железнодорожного движения, правила пожарной безопасности, правила поведения у водоемов, правила поведения в лесу и т. п.). Экскурсии вместе с педагогами и родителями в железнодорожный музей, на пожарную выставку, в различные музеи технических средств, дельфинарии и т. п. В игровых ситуациях побуждение детей выражать с помощью вербальных и невербальных средств радость от выполнения правил безопасного поведения, вступать в общение со сверстниками (парное, в малых группах). Игры, этюды на обогащение знаний об эмоциональной экспрессии (удивление, удовлетворение, тревога, спокойствие, интерес, воодушевление, уверенность, страх, радость), проявляющейся в опасных или безопасных ситуациях. Расширение и уточнение знаний о моторно-речевых и двигательных компонентах проявления эмоций.

Беседы с детьми, чтение рассказов, просмотр фильмов о назначении поводка и намордника при выгуле собак. Формирование представлений об их видах. Выяснение, почему опасно приближаться к незнакомой собаке, если она без намордника, как себя вести, если собака без поводка. Конструктивные и строительные игры и включение постройки (автобус, пожарная машина, корабль, поезд) в игровую среду. Чтение детям художественной литературы о безопасности жизнедеятельности. Создание мини-библиотеки детской литературы, открыток, календарей, рассказывающих об истории транспортных средств, о поведении детей на улице, о правилах дорожного движения и пожарной безопасности, о поведении в природе и в чрезвычайных природных ситуациях. Побуждение детей к рисованию, аппликации, изготовлению поделок, книжек-самоделок, раскрашиванию рисунков в альбомах, дорисовыванию, вырезанию, склеиванию и изготовлению настольно-печатных игр. Изготовление по трафаретам и вывешивание в доступных для детей местах информационных стендов с телефонами службы спасения, скорой помощи, пожарной службы, полиции. Знакомство детей с фильмами о правилах дорожного движения и правилах пожарной безопасности, чрезвычайных ситуациях в природе и т. п. На специальной площадке (по типу «Автогородок») организация обучающих игр, соревнований, моделирование ситуаций по профилактике и предупреждению детского травматизма, соблюдению правил поведения на улице, на проезжей части и т.п. Совместная с детьми проектная деятельность по темам: «Месячник воспитанных водителей и пешеходов», «Пожарам не бывать» и т. п.

Трудовое воспитание дошкольников с тяжелыми нарушениями речи на третьей ступени обучения направлено на совершенствование навыков самообслуживания, культурно-гигиенических навыков, выполнение элементарных трудовых поручений с помощью взрослого. В приобщении к здоровому образу жизни именно эти направления работы являются основными. Взрослые учат детей использовать невербальные и вербальные средства общения в процессе самообслуживания, выполнения культурно-гигиенических процедур, элементарных трудовых поручений: сообщать о своих действиях, демонстрировать умения, при необходимости возвращаться за помощью. Все необходимое для развития навыков самообслуживания, культурно-гигиенических навыков (предметы гигиены, одежда, и т. п.), для элементарных трудовых действий (клеенка, фартучки, тряпочки и т. п.) располагается в определенных местах хранения, что позволяет детям достаточно быстро запомнить их местонахождение. Большую помощь здесь могут оказать специальные символы (картинки, пиктограммы), с которыми дети многократно знакомятся в различных бытовых и игровых ситуациях. В реализации задач раздела «Труд» принимают участие все педагоги, однако ведущая роль здесь принадлежит воспитателям и помощникам воспитателей. Важную роль в трудовом воспитании, играют родители, которые активно включают детей в доступные им трудовые процессы. Учитель-логопед и педагог-психолог так же участвуют в формировании у детей трудовых навыков, уделяя особое внимание детям с нарушением координации движений.

Задачи:

- стимулировать и поощрять стремление детей к самостоятельности как проявление относительной независимости от взрослого;
- продолжать воспитывать у детей доброжелательность, заботливость по отношению друг к другу, готовность оказывать помощь друг другу, взрослым, то есть тому, кто в ней нуждается;
- учить детей выполнять хозяйственно-бытовые поручения в соответствии с заранее намеченным планом по образцу и по словесной просьбе взрослого;
- совершенствовать трудовые действия детей;
- совершенствовать зрительно-двигательную координацию детей в процессе выполнения трудовых действий;
- учить детей учитывать свойства материалов при выполнении поделок из них;
- учить детей применять разнообразные предметы-орудия для выполнения хозяйственно-бытовых поручений в помещении, на прогулке;
- закреплять умения детей убирать игровые уголки, планировать вместе с педагогом свои действия (вытирать пыль, пользоваться пылесосом с помощью взрослого, расставлять игрушки на полках мыть игрушки и т. п.);
- закреплять умения сервировки стола по предварительному плану-инструкции (вместе со взрослым);
- продолжать учить детей подготавливать место для занятий с природными и бросовыми материалами, бумагой и т. п.,
- воспитывать у детей желание трудиться на участке детской дошкольной организации, поддерживать порядок на игровой площадке (убирать опавшие листья, сгребать снег, посыпать дорожки песком, подметать мусор, вскапывать грядки и клумбы вместе со взрослыми);
- воспитывать бережное отношение детей к результатам труда человека (предметам быта, одежде, игрушкам и т. п.);
- пробуждать интерес детей к изготовлению различных поделок из бумаги, природного, бросового материала, ткани и ниток;
- совершенствовать приемы работы детей с бумагой, картоном, природными материалами;
- развивать умение детей ориентироваться на свойства материалов при изготовлении поделок;
- учить детей сшивать деревянной или пластмассовой иглой различные детали из картона, бумаги, пластика, пришивать крупные пуговицы;
- продолжать учить детей пользоваться ножницами;
- учить детей заранее распределять предстоящую работу по этапам, подбирать необходимые орудия и материалы для труда;

— расширять и уточнять словарный запас детей на речевом материале, который используется в различных видах труда (самообслуживающем, хозяйственно-бытовом, в природе, ручном);

— совершенствовать связную речь детей при обучении их различным видам труда и при формировании навыков самообслуживания;

— развивать планирующую и регулирующую функции речи детей в процессе изготовления различных поделок и хозяйственно-бытового труда.

Основное содержание

Хозяйственно-бытовой труд. Поддержание порядка в групповой комнате. Уборка постелей. Мытье и вытирание игрушек. Стирка мелких вещей. Уборка в игровых уголках. Совместный со взрослыми уход за растениями, рыбками и животными в уголке природы. Ремонт игрушек и игровых атрибутов (вместе со взрослым), Подготовка столов к приему пищи (завтрак, обед, полдник ужин). Уборка на участке детского сада (детского дома).

Труд в природе. Весной подготавливать к посадке семена, грядки (помогать взрослым вскапывать землю, рыхлить, сажать рассаду, поливать всходы). В летний период окучивать растения, поливать их, пропалывать, рыхлить землю на участке детского сада (детского дома), в природном уголке, используя детские орудия труда. В конце лета собирать урожай на участке, в парнике, срезать цветы и т. д. Подготавливать землю к зиме (перекапывать ее, рыхлить). Сажать вместе со взрослыми рассаду. Заготавливать корм для зимующих птиц (ягоды рябины, шиповника и других растений). Мастерить кормушки для птиц (вместе со взрослыми). Кормить птиц зимой, класть корм в кормушки, разбрасывать на специальных стеллажах и т. п.

Ручной труд. Поделки из природного материала (шишек, желудей, бересты, листьев, древесных грибов и др.). Поделки из бросового материала (катушек, скорлупы орехов, скорлупы яиц, перышек, картонной тары, мочала) Разрезание бумаги по разметке (по прямой линии). Вырезание геометрических фигур по прямым линиям: прямоугольник, квадрат, треугольник. Изготовление атрибутов для сюжетно-ролевых и театрализованных игр («Татр», «Магазин», «Аптека», «Доктор», «Спасатели», «Пожарные») из пата, глины, пластилина, бумаги и других материалов.

Поделки из бумаги (оригами, изготовление сумочек, кошельков, тетрадок, книжек-самodelок). Поделки из бумаги, выполненные приемами складывания и плетения (конверты для детских работ, салфетки и коврики для кукол, звезды Фребеля и др.). Прошивание шаблонов (сумка, платье, кошелек, очечник, тапка) иглой с толстой нитью (основа для работы предварительно прокалывается дыроколом). Поделки из коробочек (мебель для кукол, пеналы, здания). Ремонт книг, коробок для настольно-печатных игр (вместе со взрослыми).

Задачи воспитания по реализации образовательной области «Социально-коммуникативное развитие»

Решение совокупных задач воспитания в рамках образовательной области "Социально-коммуникативное развитие" направлено на приобщение детей к ценностям «Родина», «Природа», «Семья», «Человек», «Жизнь», «Милосердие», «Добро», «Дружба», «Сотрудничество», «Труд».

Задачи:

воспитание уважения к своей семье, своему населенному пункту, родному краю, своей стране;

воспитание уважительного отношения к другим людям - детям и взрослым (родителям (законным представителям), педагогам, соседям и другим), вне зависимости от их этнической и национальной принадлежности;

воспитание ценностного отношения к культурному наследию своего народа, к нравственным и культурным традициям России;

содействие становлению целостной картины мира, основанной на представлениях о добре и зле, красоте и уродстве, правде и лжи;

воспитание социальных чувств и навыков: способности к сопереживанию, общительности, дружелюбия, сотрудничества, умения соблюдать правила, активной личностной позиции;

создание условий для возникновения у ребенка нравственного, социально значимого поступка, приобретения ребенком опыта милосердия и заботы;

поддержка трудового усилия, привычки к доступному дошкольнику напряжению физических, умственных и нравственных сил для решения трудовой задачи;

формирование способности бережно и уважительно относиться к результатам своего труда и труда других людей.

✓ Часть, формируемая участниками образовательных отношений

Направления	Наименование парциальной программы	Возрастная категория
<i>Экономическое воспитание</i>	«Экономическое воспитание дошкольников: формирование предпосылок финансовой грамотности»	Дети дошкольного возраста от 5 до прекращения образовательных отношений

«Экономическое воспитание дошкольников: формирование предпосылок финансовой грамотности»

Примерная парциальная образовательная программа дошкольного образования «Экономическое воспитание дошкольников: формирование предпосылок финансовой грамотности» Авторы-составители: Шатова А.Д. Аксенова Ю.А., Кириллов И.Л., Давыдова В.Е., Мищенко И.С.

Основная цель экономического воспитания дошкольников – содействие формированию первичных социальных компетенций воспитанников в сфере личных и семейных финансов.

Цель Программы — помочь детям войти в социально-экономическую жизнь, способствовать формированию основ финансовой грамотности у детей данного возраста.

Основные задачи Программы: помочь дошкольнику выработать следующие умения, навыки и личностные качества:

1. Понимать и ценить окружающий предметный мир (мир вещей как результат труда людей);
2. Уважать людей, умеющих трудиться и честно зарабатывать деньги;
3. Осознавать взаимосвязь понятий «труд — продукт — деньги» и «стоимость продукта в зависимости от его качества», видеть красоту человеческого творения;
4. Признавать авторитетными качества человека-хозяина: бережливость, рациональность, экономность, трудолюбие и вместе с тем — щедрость, благородство, честность, отзывчивость, сочувствие (примеры меценатства, материальной взаимопомощи, поддержки и т. п.);
5. Рационально оценивать способы и средства выполнения желаний, корректировать собственные потребности, выстраивать их иерархию и временную перспективу реализации;
6. Применять полученные умения и навыки в реальных жизненных ситуациях.

Основополагающие принципы Программы: учет возрастных и индивидуальных психических особенностей старших дошкольников, их интерес к экономическим явлениям как к явлениям окружающей действительности, тесная взаимосвязь нравственно-трудового и экономического воспитания, комплексный подход к развитию личности дошкольника (связь этического, трудового и экономического воспитания), что соответствует федеральному государственному образовательному стандарту дошкольного образования.

Программа состоит из четырех блоков (разделов), связанных между собой задачами и содержанием:

«Труд и продукт (товар)»,

«Деньги и цена (стоимость)»,

«Реклама: правда и ложь, разум и чувства, желания и возможности»,

«Полезные экономические навыки и привычки в быту».



Взаимодействие с родителями

Семья – реальная экономическая среда, в которой живет ребенок, где он постоянно включается в реальные жизненные ситуации: сталкивается с настоящими деньгами, рекламой, ходит с родителями в магазин, участвует в процессах купли-продажи и т.п. Работа по экономическому воспитанию дошкольников невозможна без участия родителей, их заинтересованности, понимания важности проблемы. Объединение двух форм экономического воспитания: дома и в детском саду, двух аспектов поведения детей – условного и реального, может дать хороший результат в области их экономического воспитания и развития

Задачи, решаемые в процессе взаимодействия с семьями воспитанников:

- Приобщение родителей к вопросам экономического воспитания дошкольников
- Изучение и обобщение лучшего опыта семейного экономического воспитания;
- Повышение уровня педагогической компетентности родителей в вопросах экономического воспитания

Основные принципы взаимодействия с семьями воспитанников:

- Открытость ДОО для родителей;
- Сотрудничество педагогов и родителей в экономическом воспитании детей;
- Создание активной развивающей среды, обеспечивающей единые подходы к формированию основ экономической грамотности в семье и ДОО.

В процессе взаимодействия с семьями воспитанников используются следующие формы работы:

- Открытые занятия
- Совместная проектная деятельность
- Консультации, памятки, буклеты для родителей по экономическому воспитанию дошкольников
- Анкетирование
- Мастер-классы, семинары-практикумы

Использование данных форм работы дают родителям возможность быть не только наблюдателями, но и активными участниками образовательного процесса в ДОО.

В программе даны методические рекомендации для родителей по экономическому воспитанию дошкольников в семье.

Формы, методы, средства экономического воспитания старших дошкольников

Процесс экономического воспитания реализуется через различные формы и методы его организации.

Методы использования при обучении детей экономике это **словесные, практические и наглядные методы**. Это самая простая и доступная классификация, широко применяемая на практике:

Группы методов	Виды методов	Источники передачи содержания
I группа	Словесные методы	Рассказ, беседа, инструктаж и др.
II группа	Практические методы	Упражнения, тренировка, самоуправление и др.
III группа	Наглядные методы	Иллюстрирование, показ, предъявление материала и др.

Использование разнообразных форм дает воспитателю возможность проявить творчество, индивидуальность и в то же время, что особенно важно, сделать процесс познания экономики интересным, доступным. Главное — говорить ребенку о сложном мире экономики на языке, ему понятном. Поэтому приоритет закрепляется за такими формами, которые интересны, эффективны в

плане познавательного и личностного развития, действенны и значимы для ребенка, способствуют саморазвитию личности, проявлению его «Я»,

- играм: интеллектуальным, сюжетно-ролевым, дидактическим,
- комплексно-тематическим занятиям,
- чтению художественной литературы, решению проблемных ситуаций, возникающих в сказках и реальной жизни, разыгрывание экономических ситуаций,
- развлечениям, драматизациям экономических сказок, вечерам досуга и пр.

1. Основная форма обучения — *игра*. Именно через игру ребенок осваивает и познает мир. Обучение, осуществляемое с помощью игры, естественно для дошкольника.

2. Сделать экономику понятной помогают *сюжетно-ролевые игры*. Так, играя в сюжетно-ролевую игру «Профессии», дети постигают смысл труда, воспроизводят трудовые процессы взрослых и одновременно «обучаются» экономике. В сюжетно-дидактических играх моделируются реальные жизненные ситуации: операции купли-продажи, производства и сбыта готовой продукции и др. Соединение учебно-игровой и реальной деятельности наиболее эффективно для усвоения дошкольниками сложных экономических знаний. В играх «Кондитерская фабрика», «Ателье для маленьких красавиц», «Рекламное агентство», «Пункт обмена валюты», «Строительство дома», «Комната переговоров», «Супермаркет» и др. создаются наиболее благоприятные условия для развития у детей интереса к экономическим знаниям, естественная, приближенная к реальности обстановка, устанавливается психологически адекватная возрасту ситуация общения.

3. В *дидактических играх* «Кем быть?», «Обмен», «Семейный бюджет», «Маленькие покупки» уточняются и закрепляются представления детей о мире экономических явлений, терминах, приобретаются новые экономические знания, умения и навыки. Дошкольники, совершая большое количество действий, учатся реализовывать их в разных условиях, с разными объектами, что повышает прочность и осознанность усвоения знаний.

4. Особое место занимают *интеллектуальные игры-развлечения* «Что? Где? Почём?», «Кто на свете всех умнее в экономике сильнее?», «Бизнес-клуб», «Аукцион», игры – викторины, конкурсы, олимпиады; которые хорошо использовать в качестве итоговых мероприятий по нескольким темам. Интеллектуальная игра позволяет в игровой - соревновательной форме подвести итог по изученному материалу, обобщить и систематизировать знания, провести анализ насколько хорошо дети усвоили материал.

5. Знакомство с новым материалом очень интересно и увлекательно проводилось в ходе *игры-путешествия* «Музей денег», «Путешествие по территории детского сада» (с целью познакомиться с профессиями сотрудников), «Путешествие в прошлое предметов» и другие. Всегда дают положительный результат и заинтересовывают детей различные экскурсии, к примеру, в банк, к местам торговли, с целью рассмотреть наружную рекламу ближайших улиц, что позволяет познакомиться с реальными объектами.

6. Особый интерес вызывают *развлечения, конкурсы, праздники* («Ярмарка прошлого, настоящего и будущего»), включающие экономические, экологические, математические задачи. Положительный эмоциональный фон, создаваемый в процессе развлечений, обеспечивает особую действенность, активизирует мыслительную деятельность, развивает сообразительность, смекалку, творческие способности. Любое развлечение очень оживляет разыгрывание «экономических» ситуаций из сказок, которые позволяют по-новому взглянуть на известные сюжеты — А. Толстого «Золотой ключик, или Приключения Буратино», К. Чуковского «Муха-цокотуха» и др.

7. *Интегрированное занятие*. Так, экономическим содержанием обогащаются занятия по математическому развитию детей. При ознакомлении с социальной действительностью дети старшей группы хорошо ориентируются в таких понятиях, как *родной город, страна*, чем он славен, какими народными промыслами, известными людьми гордится город, поселок и т.д. Благодаря усвоению программы ознакомления детей с явлениями социальной действительности формируется база социального развития ребенка, чувств сопричастности ко всему, что происходит в стране, а в общем социальной активности, не

безразличия к происходящему. Ознакомление детей с явлениями социальной жизни — неисчерпаемый источник социализации ребенка, предметным миром.

8. Решение проблемной ситуации. Решая проблемную ситуацию (экономического, математического, экологического содержания) ребенок приобщается к экономической действительности, учиться думать, ориентироваться в окружающем, проявлять инициативу, высказывать собственную и принимать чужую позицию, растет и реализуется его творческий потенциал.

9. Чтение художественной литературы. Сказка – литературный жанр с огромными дидактическими возможностями. Интересны и удачны авторские сказки, каждая из которых представляет, как бы мини-программу ознакомления детей с экономическими понятиями. Одним из примеров может быть книга Кнышовой Л.В., Меньшиковой О.И., Поповой Т.Л. «Экономика для малышей, или Как Миша стал бизнесменом», которая была использована мной в работе. Дошкольники с интересом слушают истории про Мишу-бизнесмена, наблюдая за судьбами героев, сопереживая им, дошкольник присваивает их опыт, получает значимую информацию о жизни, природе, обществе. Чтение художественной литературы способствует выделению мотивации и поступков героев и характеристике их действий, формирует словарь детей, а главное – даст объяснение многим непонятым экономическим явлениям.

В результате освоения Программы дети:

- адекватно употребляют в играх, занятиях, общении со сверстниками и взрослыми знакомые экономические понятия (в соответствии с используемой Программой);
- знают и называют разные места и учреждения торговли: рынок, магазин, ярмарка, супермаркет, интернет-магазин;
- знают российские деньги, некоторые названия валют ближнего и дальнего зарубежья; 3 понимают суть процесса обмена валюты (например, в путешествии); 3 знают несколько современных профессий, содержание их деятельности (например, предприниматель, фермер, программист, модельер и др.);
- знают и называют разные виды рекламы, ее назначение, способы воздействия;
- адекватно ведут себя в окружающем предметном, вещном мире, в природном окружении;
- в случаях поломки, порчи вещей, игрушек, игр проявляют заботу, пытаются исправить свою или чужую оплошность;
- любят трудиться, делать полезные предметы для себя и радовать других;
- бережно, рационально, экономно используют расходные материалы для игр и занятий (бумагу, карандаши, краски, материю и др.);
- следуют правилу: ничего не выбрасывай зря, если можно продлить жизнь вещи, лучше отдай, подари, порадуй другого, если она тебе не нужна;
- с удовольствием делают подарки другим и испытывают от этого радость;
- проявляют интерес к экономической деятельности взрослых (кем работают родители, как ведут хозяйство и т. д.);
- замечают и ценят заботу о себе, радуются новым покупкам;
- объясняют различие понятий благополучия, счастья и достатка;
- проявляют сочувствие к другим в сложных ситуациях;
- переживают случаи порчи, ломки вещей, игрушек;
- сочувствуют и проявляют жалость к слабым, больным, пожилым людям, ко всем живым существам, бережно относятся к природе;
- с удовольствием помогают взрослым, объясняют необходимость оказания помощи другим людям.

Ожидается, что по итогам освоения программы дети будут знать и называть разные виды рекламы, ее назначение, способы воздействия, разные места и учреждения торговли, современные профессии, а также содержание их деятельности и т. д. Так, в рамках блока "Деньги и цена (стоимость)" дошкольникам расскажут, в частности, как формируется стоимость товаров и услуг: вложения средств, затраты труда, качество, спрос и предложение, о бюджете (на примере бюджета

семьи). А в рамках блока, посвященного полезным экономическим навыкам и привычкам в быту, – о бережном обращении со своими и чужими вещами, разумном использовании материалов для игр и занятий, экономии воды и электроэнергии.

3.1.2. Образовательная область «Познавательное развитие»

«Познавательное развитие предполагает развитие интересов детей, любознательности и познавательной мотивации; формирование познавательных действий, становление сознания; развитие воображения и творческой активности; формирование первичных представлений о себе, других людях, объектах окружающего мира, о свойствах и отношениях объектов окружающего мира (форме, цвете, размере, материале, звучании, ритме, темпе, количестве, числе, части и целом, пространстве и времени, движении и покое, причинах и следствиях и др.), о малой родине и Отечестве, представлений о социокультурных ценностях нашего народа, об отечественных традициях и праздниках, о планете Земля как общем доме людей, об особенностях ее природы, многообразии стран и народов мира»

Принципы реализации образовательной области «Познавательное развитие»:

- принцип интеграции позволяет знакомить детей с разными областями знаний, тесно связанных между собой;
- принцип деятельности и интерактивности предоставляет ребенку возможность реализовывать разные виды детской деятельности, поддерживать детскую инициативу;
- принцип научности подразумевает, что все сведения должны достоверно объяснять различные процессы, явления на доступном и, в то же время, научном уровне;
- принцип природосообразности позволяет учитывать психофизиологические особенности детей каждого возраста, следовать объективным законам их развития и создавать условия для раскрытия личностного потенциала ребенка;
- принцип партнерства связан тесно с реализацией прав ребенка, обеспечивает тесное сотрудничество взрослых и детей;
- принцип развивающего содержания образовательно-игровой деятельности – содержание обучения и воспитания должно быть: развивающим, проблемным, поисково-исследовательским, проектным, предоставлять возможность для свободного творчества ребенка.

Разделы образовательной области "Познавательное развитие"

Конструктивные игры
и конструирование
(сенсорное развитие)

Элементарные
математические
представления

Представления о себе
и об окружающем
природном мире

Основное содержание образовательной деятельности с детьми младшего дошкольного возраста

Содержание образовательной области "Познавательное развитие" обеспечивает: развитие у обучающихся с ТНР познавательной активности;

обогащение их сенсомоторного и сенсорного опыта;
формирование предпосылок познавательной-исследовательской и конструктивной деятельности;

формирование представлений об окружающем мире;

формирование элементарных математических представлений.

Характер решаемых задач позволяет структурировать содержание образовательной области "Познавательное развитие" по следующим разделам:

1. конструктивные игры и конструирование (сенсорное развитие);
2. представления о себе и об окружающем природном мире;
3. элементарные математические представления.

В ходе образовательной деятельности у обучающихся с ТНР развивают сенсорно-перцептивные способности: умение выделять знакомые объекты из фона зрительно, по звучанию, на ощупь и на вкус.

Для формирования кинетической основы движений пальцев рук у обучающихся с ТНР в процессе выполнения последовательно организованных движений и конструктивного праксиса в предметные, а иногда и в сюжетные игры вводятся ситуации, когда детям нужно собрать пирамидку или матрешку, что-то построить, сложить разрезные картинки. В этом случае детям предлагают сборно-разборные игрушки, доступный им строительный материал, кукол и кукольную одежду с множеством застежек: на пуговицах, на липучках, на молниях. Занятия организуются таким образом, чтобы постоянно стимулировать обучающихся к взаимодействию со педагогическим работником и другими детьми.

В специально подобранных играх активно развиваются произвольность, опосредованность восприятия, пространственные отношения, способность создавать целое из частей. С помощью этих игр педагогический работник обучает обучающихся простейшим обобщениям на основе установления сходных признаков.

Особое внимание педагогический работник обращает на обучение обучающихся элементарному планированию и выполнению каких-либо действий с его помощью и самостоятельно ("Что будем делать сначала?", "Что будем делать потом?").

Конструктивные игры и конструирование (сенсорное развитие)

В ходе образовательной деятельности у обучающихся с ТНР развивают сенсорно-перцептивные способности. Работа по *сенсорному развитию* носит комплексный и непрерывный характер. Особое место в ней занимают игровые занятия, основанные на использовании развивающих возможностей дидактических и конструктивных игр. Содержание данного направления образовательной области «Познавательное развитие» тесно связано с логопедической работой, прежде всего: с формированием предметного, предикативного, адекватного словаря экспрессивной речи детей; с развитием импрессивной речи; с формированием слухозрительного и слухомоторного взаимодействия в процессе восприятия и воспроизведения ритмических структур, с развитием произвольного слухового и зрительного восприятия, внимания, памяти.

Задачи:

- знакомить детей с различными конструктивными материалами;
- стимулировать интерес детей к материалам, к процессу и результату конструктивной деятельности;
- стремиться заинтересовать детей созданием построек и вызвать у них радостное восприятие достигнутого результата;
- учить детей включать готовые постройки в игру;
- обучать детей созданию конструкции на основе анализа простейшего образца, по представлению;
- учить детей адекватно реагировать на разрушение конструкций, объясняя, почему и как можно их восстановить;
- учить детей использовать элементы строительных наборов в качестве предметов-заместителей;

— формировать пространственно - величинные представления (вперед — назад, впереди — сзади, рядом, на и т. п.) в процессе игр с конструктивными материалами и игрушками;

— учить детей сравнивать по размеру элементы детских строительных наборов (понимать и употреблять слова: большой — маленький, больше — меньше, одинаковый, длинный — короткий и т.п.);

— учить детей группировать строительные детали, элементы конструктора по форме и цвету (красный, желтый) по образцу;

— учить детей действовать двумя руками (одной удерживать постройку, другой — устанавливать дополнительные элементы);

— развивать у детей систему «взгляд - рука» (прослеживание взглядом движений рук);

— формировать навык элементарной кооперативной деятельности детей в ходе создания коллективных построек (строим оливковые постройки, вместе создаем одну и т. п.) с непосредственно с участием взрослого;

— использовать в индивидуальных случаях действия по подражанию и совместные действия, если ребенок не может создать конструкцию на основе образца.

Основное содержание

Ознакомительно-ориентировочные действия в предметно - развивающей среде. Знакомство детей с дидактическими сборно-разборными игрушками и детским строительным материалом. Выбор каждым ребенком наиболее интересных конструкторов и сборно-разборных игрушек для конструирования (пирамидки, матрешки, деревянные, пластмассовые и другие строительные наборы). Выполнение постройки: дети наблюдают, затем привлекаются к совместной деятельности. Организация игр с конструктивными материалами с малыми группами детей. Знакомство детей с местом расположения сборно-разборных игрушек, дидактическими столами, настольными и напольными конструкторами. Совместное с детьми рассматривание постройки из строительного материала, выполненной взрослыми, побуждение детей называть (показывать) конструкции. Организация совместного с детьми взаимодействия с различными конструктивными материалами. Показ детям действий со строительным материалом (постройка простых конструкций, сборка дидактической игрушки из деталей).

Игры и упражнения на ознакомление со свойствами и качествами конструктивных материалов и расположением их в пространстве. Обучение детей подбору фигуры к образцу (по форме, цвету величине), используя приемы прикладывания и накладывания. В совместных играх и упражнениях обучение детей группировке элементов строительных наборов (кубиков, брусков, треугольных призм) по двум-трем образцам и соотношению их с плоскостными фигурами. Игры и упражнения, в которых детям необходимо узнать целый предмет по его фрагментам. В совместных играх и упражнениях обучение детей способам узнавания целого предмета по его фрагментам. В процессе конструирования из крупного и мелкого строительного материала, мозаики, разрезных картинок, сборно-разборных игрушек развитие пространственных представлений детей (вверх — вниз, вперед — назад и т. п.). Игры и игровые упражнения на развитие наблюдательности, памяти, внимания: перемещение двух-четырех объемных или плоскостных элементов относительно друг друга. Игры и упражнения на группировку элементов строительных наборов (кубиков, брусков, треугольных призм) по двум-трем образцам. Обучение детей умению соотносить их с плоскостными фигурами. В совместных играх обучение детей анализировать и передавать в постройках взаимное расположение частей предмета. В конструктивных и дидактических играх учить детей соотносить части конструкции с частями игрушки или конструкции - образца. В коллективных играх и упражнениях развивать умения детей группировать элементы строительных наборов (кубики, бруски, пластины, треугольные призмы) по двум-четырем образцам, соотносить их с плоскостными фигурами. Уточнение представлений детей о пространственном расположении (вверх — вниз, вперед — назад и т. п.) частей конструкций, предлагая им одноименные постройки из различного конструктивного материала (крупный и мелкий строительный материал, мозаику, разрезные картинки, сборно-разборные игрушки).

Игры со строительными материалами и дидактическими игрушками (сборно-разборными, мозаикой, палочками). Воспроизведение детьми по подражанию, а затем по образцу комбинаций из двух-четырех элементов полифункционального мягкого модульного материала или деревянного

(пластмассового) строительного набора, представляющих собой простую конструкцию (стол, стул, дом, скамейка, мостик и т. п.). Вместе с детьми обыгрывание постройки (сюжет предлагает взрослый). Стимулирование желания детей использовать эти конструкции для игр с образными игрушками (при необходимости образец дает взрослый). Организация совместных с детьми игр со сборно-разборными игрушками (разобрать целое на части, собрать части в целое), с разрезными картинками, на которых изображены эти же игрушки (картинки разрезаны в соответствии с разборными частями игрушек). Расширение ассортимента сборно-разборных игрушек, разрезных картинок, предлагаемых детям для игр. Складывание разрезных картинок из двух-четырех частей с использованием приема накладки на образец и по образцу (игрушки, овощи, фрукты, знакомые животные). Подбор к составленным разрезным картинкам соответствующих игрушек и предметов по словесной просьбе взрослого. Называние предметов и картинок, используя доступные вербальные и невербальные средства общения. Игры с вырубными сюжетными картинками (вырублены две-четыре части круглой, квадратной формы). Складывание целого изображения из иллюстрированных кубиков (четыре кубика). Дополнение детьми готовых рисунков различными элементами, например, разложить окна и двери на контурах зданий. Обучение детей конструированию плоскостных изображений предметов, геометрических фигур из палочек (по подражанию и образцу).

Конструирование.

Выполнение простых построек (башня заборчик, дорожки, скамеечки) по образцу после его предварительного анализа с использованием вербальных и невербальных средств общения: выделение основных частей постройки, определение необходимых строительных элементов. Постройка двух-трех объектов после их предварительного анализа (по образцу, по словесной инструкции, а при необходимости и по подражанию: гараж, ворота, забор, мебель для кукол и т. п.). Обучение детей переносить полученные навыки в новые условия создания знакомых построек из нового для детей строительного материала). Создание знакомых построек с незначительным изменением конструкции из нового для детей строительного материала. Вместе с детьми обыгрывание построек. Конструирование плоскостных изображений предметов, используя плоскостной конструктор, специально изготовленные картонные фигуры (круги, квадраты, треугольники), бельевые прищепки различного размера и цвета: например, солнышко (желтый круг и лучики-прищепки), дом (квадрат и треугольник, труба-прищепка). Обыгрывание постройки сначала вместе со взрослым, а затем самостоятельно. После предварительного анализа образца (основные части постройки, необходимые строительные материалы), который проводится под руководством взрослого, выполнение детьми простых построек (по образцу) с использованием при этом вербальных и невербальных средств. Вместе с детьми конструирование объектов из тематических конструкторов и мозаик. Уточнение понимания и (по возможности) использования детьми в речи: конкретных и обобщающих существительных и глаголов (в соответствии с тематикой конструирования; прилагательных: качественных (одинаковые, разные, круглые, квадратные), в сравнительной степени (большой, меньший), указательных местоимений (этот, тот, такой), наречий: количественных (много, мало, еще), обстоятельственных (высоко, низко), в сравнительной степени (больше, меньше), количественных числительных (один, два, три), предлогов (в, на, за, под, из, у, с, от)

Представления о себе и об окружающем природном мире

Задачи:

— стимулировать познавательную активность детей, развивать их интерес к окружающему миру (миру людей, животных, растений, минералов, к явлениям природы), вызывать желание наблюдать за изменениями, происходящими в окружающем мире — формировать первоначальные представления детей о месте обитания, образе жизни и способах питания животных и растений — знакомить детей с функциональными свойствами объекту в процессе наблюдения и практического экспериментирования;

— расширять и уточнять представления детей о предметах быта, необходимых человеку (одежда, обувь, мебель, посуда);

— расширять и уточнять представления детей о явлениях природы (вода, ветер, огонь, снег, дождь), сезонных и суточных изменениях (лето — зима, день — ночь), их связи с изменениями в жизни людей, животных, растений;

— формировать у детей первоначальные экологические представления (люди, растения и животные: строение, способ передвижения, питание, взаимодействие со средой — обладают способностью приспосабливаться к среде обитания, к суточным и сезонным изменениям в природе) и гуманное отношение к растениям и животным;

— развивать сенсорно - перцептивные способности детей: умение выделять знакомые объекты из фона зрительно, по звучанию на ощупь и на вкус;

— знакомить детей с праздниками (Новый год, день рождения, проводы осени, зимы, спортивный праздник);

— знакомить детей с доступными для их восприятия и игр художественными промыслами (расписная матрешка, деревянные ложки и т. п.);

— обучать детей элементарному планированию и выполнению каких-либо действий с помощью взрослого и самостоятельно («Что будем делать сначала?», «Что будем делать потом?»).

Основное содержание

Ребенок познает мир живой природы. Наблюдение, беседы, игры, чтение литературы о домашних животных и их детенышах. Первоначальные представления о диких животных (живут в лесу). Наблюдение, беседы, чтение литературных произведений о птицах. Воспитание заботливого отношения к животным и птицам. Многообразие насекомых (жуки, бабочки, мухи, комары). Человеческая семья и семья животного: сходство и различия, родственные взаимоотношения в семьях животных и человека (как люди, так и животные растят, кормят своих детенышей, живут вместе с ними, пока они не вырастут). Звукоподражание голосам животных и птиц (интеграция с логопедической работой). Театрализованные и настольно-печатные игры о животных и птицах. Узнавание объемных и плоскостных моделей животных и птиц, называние их. Примеры из жизни знакомых детям домашних и диких животных. Стимулирование желания детей повторять за взрослым фразы о повадках, голосах животных и птиц (с помощью вербальных и невербальных средств общения) Наблюдение за аквариумными рыбками. Стимулирование желания детей рассказывать взрослым и сверстникам о повадках, особенностях окраски, строении рыбок с помощью невербальных и вербальных средств общения Упражнения на составление двухсловных предложений, включающих усвоенные ранее существительные в именительном падеже, вопросительные и указательные слова: вопросительное (указательное) слово + именительный падеж существительного (Это поросенок? Где собака? указательное слово + именительный падеж существительного: (Вот волк. Это еж)

Ребенок знакомится с миром растений. Наблюдение, игровые ситуации, отобразительные игры и этюды, направленные на знакомство детей с особенностями взаимосвязи и взаимозависимости жизнедеятельности человека и природы. Формирование у детей понимания, что растения - живые организмы (им больно, они могут погибнуть, если за ними не ухаживать). Наблюдение за ростом растений в уголке природы в детском саду, дома, на улице. Растения летом и зимой: в саду, в огороде, в лесу (зависит от местных природных условий). Наблюдение за трудом взрослых в природе, элементарные трудовые поручения по уходу за растениями (вместе со взрослым). Рассматривание иллюстраций о заботливом отношении человека к растениям. Беседы, в ходе которых дети узнают о значении растений в жизни человека (использование в питании, в изготовлении предметов, необходимых в быту и т. д.). Рассматривание мебели, игрушек из дерева. Игры с игрушками из дерева Чтение литературных произведений о растениях и беседы по ним с использованием натуральных растений, их моделей, игрушек, картинок, комментированного рисования (выполняет взрослый), детских рисунков и аппликаций, лепных поделок и др.

Ребенок познает мир минералов. Наблюдение, практическое экспериментирование с наиболее известными минералами (песок, камни). Их значение в жизни человека. Игры с песком, камешками, с водой Чтение литературных произведений и беседы по ним с использованием минералов, игрушек из глины, картинок Комментированное рисование (выполняет взрослый), детские рисунки, аппликации, простейшие лепные поделки из глины и др. Обучение детей составлению двухсловных предложений по сюжетам собственных рисунков, поделок и т. п.

Ребенок познает мир цвета и звука. Игры и игровые упражнения на ознакомление детей с разнообразием звуков (шум дождя, звучание ручья, звуки улицы, шелест листвы, скрип снега, шум воды, песни ветра, голоса птиц и зверей). Музыкально-дидактические игры с музыкальными игрушками (свистулька, барабан, дудочка, гармошка и др.). Игры, предметно-практическая деятельность по ознакомлению с цветом в природе (красный, желтый, зеленый, синий, белый) Упражнения и игры с эталонами цвета: выделение цвета, характерного для травы, солнца, воды, снега. Игры на формирование представлений об основных цветах зимы и лета. Игры и игровые упражнения на формирование представлений о цвете как признаке состояния растений (зеленый и красный помидор, желтые и зеленые листья), окраски животных и растений в зависимости от времени года (заяц, белка, деревья). Чтение литературных произведений и беседы по ним с использованием разноцветных игрушек, картинок. Комментированное рисование (выполняет взрослый), детские рисунки, аппликации, различные поделки из цветной бумаги, ткани и т. д. Обучение детей составлению двухсловных предложений по сюжетам собственных рисунков, поделок и т. п.

Ребенок знакомится с явлениями природы и космосом. Наблюдение за явлениями природы зимой и летом: снег, дождь (в зависимости от природных условий). Наблюдение, игры и игровые упражнения: вода в реке, в посуде, в ванночке, в тазу, в луже Беседы, театрализованные игры, чтение литературы об осторожном поведении на воде и обращении с огнем. Рассмотрение земли на участке детского сада, практическое экспериментирование с ней (проводит взрослый, а дети наблюдают), вскапывание, рыхление, полив. То же в цветочном горшке. Наблюдение, игровые упражнения с флюгерами, ветряными вертушками зимой и летом. Наблюдение за движением солнца. Наблюдение за изменением освещенности утром, днем и вечером в разное время года: летом и зимой. Наблюдения за погодой. Знакомство с контрастными состояниями погоды мороз и жара. Наблюдение за погодными явлениями: тучи, дождь и снег. Игры с детьми в разное время года (летом и зимой). Этюды, пантомимы, рисование (солнце, луна, туча, дождь, капли, снег, снежинки). Комментированное рисование (выполняет взрослый). Рисование детьми. Выполнение взрослыми совместно с детьми аппликаций, различных поделок из цветной бумаги, ткани и других материалов Обучение детей составлению двухсловных предложений по сюжетам совместных со взрослыми и собственных рисунков поделок и т. п. Чтение и разучивание с детьми потешек, песенок, стихотворений, народные игры, чтение и рассказывание детям сказок о явлениях природы, о небесных светилах

Элементарные математические представления

Задачи:

— учить детей предварительно рассматривать, называть, показывать по образцу и по словесной инструкции взрослого форму, величину, количество предметов в окружающей действительности в игровой ситуации, на иллюстративном материале;

— обучать детей элементарному моделированию различных действий, направленных на воспроизведение величины, формы предметов, протяженности, удаленности (показ руками, пантомимические действия на основе тактильного и зрительного обследования предметов и их моделей);

— знакомить детей с действиями с множествами на дочисловом уровне;

— развивать систему «взгляд — рука» (прослеживание взглядом за движениями рук);

— знакомить детей с некоторыми общими принципами счета: с устойчивостью порядка числительных при счете; с принципом «один к одному» (к каждому объекту может быть присоединен только один объект); с обозначением итога счета (общее количество обозначается последним произнесенным числом); с возможностью пересчета любой совокупности объектов; с возможностью считать объекты в любом порядке;

— формировать у детей представления о независимости количества элементов множества от пространственного расположения и качественных признаков предметов;

— развивать сенсорно-перцептивные способности детей: узнавать количество предметов, форму, величину на ощупь, зрительно, количество звуков на слух;

— формировать элементарные счетные действия с множествами предметов на основе слухового, тактильного и зрительного восприятия (один, два, много предметов, ни одного);

— развивать операционально-техническую сторону деятельности детей: действовать двумя руками, одной рукой (удерживать, приближать, поворачивать, расставлять игрушки или раскладывать картинки в ряд, брать по одной, убирать счетный и геометрический материал и т.

— учить детей определять пространственное расположение предметов относительно себя (впереди — сзади, рядом со мной надо мной, подо мной);

— учить детей соотносить пространственные объекты и плоскостные формы в процессе игр и игровых упражнений;

— учить детей образовывать множества из однородных и разнородных предметов, игрушек, их изображений, группировать предметы в множества по форме (шары, кубы, круги, квадраты, величине (большой — маленький), количеству (один — много, два);

— формировать элементарные представления детей о времени: на основе наиболее характерных признаков (по наблюдениям в природе, по иллюстрациям);

учить узнавать и называть реальные явления и их изображения: контрастные времена года (лето и зима) и части суток (день и ночь).

Основное содержание

Формирование количественных представлений. Формирование у детей представлений о возможности объединения в множества любых предметов: однородных; однородных и с отдельными признаками различия (например, по величине, цвету); разнородных с признаками сходства (например, по величине, цвету). Игры и упражнения на объединение разнообразных предметов в множества. Формирование у детей представлений о возможности разъединения множества, составленного из любых предметов. Игры и упражнения на выделение одного, двух предметов из множества. Игровые упражнения на действия присчитывания: к каждому объекту может быть присоединен только один объект. Эти игры проводит педагог, а ребенок контролирует его (правильно — неправильно), используя вербальные и невербальные средства общения: показ рукой, остановку руки взрослого при ошибочных действиях. Игры и упражнения на обозначение общего количества сосчитанных объектов последним произнесенным числом. Сопровождение обводящим движением руки и показом сосчитанного количества на пальцах. Упражнения выполняет педагог, а ребенок контролирует: правильно — неправильно. Формирование у детей представлений о том, что любая совокупность объектов может быть сосчитана. Игровые упражнения, исключающие показ действий счета объектов в любом порядке. Упражнения на формирование представлений о составе числа в пределах двух. Задания на соотнесение отдельных единиц множества с пальцами, другими предметами без пересчета (педагог учит детей последовательно прикасаться к каждому предмету или картинке пальцем, подготавливая их к последовательному пересчету количества предметов). Упражнения в развернутом предметном счете: сначала движение руки ребенка (отодвигание отдельных предметов в сторону) сопровождается громким и четким названием числительного, а затем обучение детей считать, не передвигая предметы, а только прикасаясь к ним, при этом громко произнося название числительных. Выполнение заданий на выбор соответствующего количества предметов без пересчета и с пересчетом, с проверкой своих действий способами прикладывания (или накладывания) предметов или картинок друг к другу. Последовательное выделение каждого предмета или картинки (в пределах трех) на основе использования зрительного и (или) тактильного анализаторов. Игры на выделение одного, двух, многих предметов на основе тактильного обследования по типу игры «Чудесный мешочек». Идентификация и выделение по словесной инструкции предметных множеств: одного, двух, многих предметов.

Формирование представлений о форме. Практические и игровые упражнения на соотнесение плоскостных и пространственных фигур. Рисование круга, квадрата, треугольника с помощью взрослого или самостоятельно по трафаретам, по опорным точкам. Лепка пространственных тел из пластилина. Дидактические игры и игровые упражнения на идентификацию и выделение предметов с ориентировкой на форму по словесной инструкции на основе сравнения и установления их сходства и различия: «такой — не такой».

Формирование представлений о величине. Сопоставление двух объектов по величине (большой — маленький, больше — меньше, длинный — короткий); использование приемов наложения и приложения. Раскрашивание, штриховка, обводка по трафаретам изображений различной величины по опорным точкам Наблюдение, игры и игровые упражнения, направленные

на формирование представлений детей об относительности (транзитивности) величины (большой мяч далеко — маленький близко).

Формирование представлений о пространстве. Перемещение в пространстве различных помещений (комнаты, кабинета учителя-логопеда, музыкального и физкультурного залов) с помощью взрослого, по словесной инструкции и самостоятельно. Практические упражнения на ориентировку в схеме тела и лица (руки, ноги, голова, туловище, глаза, нос, уши). Обводка ладони и пальцев карандашом с помощью взрослого показ и соотнесение руки с контурным изображением, соответствующим определенному положению руки в играх типа «Сделай, как кукла», «Сделай так же, как нарисовано» и т. п. Игровые упражнения, связанные с перемещением в пространстве, изменением положения частей тела (поднять руки, вытянуть их вперед, поднять одну руку) по подражанию действиям взрослого, по образцу, по словесной инструкции. Использование вербальных и невербальных средств в процессе называния и показа пространственных отношений, сопровождение действий речью или пантомимическими движениями (длинный — руки разводятся в стороны, демонстрируя протяженность)

Формирование временных представлений. Наблюдение за простейшими явлениями погоды (холодно, тепло, идет дождь, идет снег). Игры и упражнения на выделение контрастных времен года их наиболее характерным признакам (например, лето и зима), называние этих времен года и их основных признаков. Изображение погодных явлений с помощью имитационных действий: холодно — нахмуриться и сжаться; тепло — улыбнуться, потянуться вверх и раскрыть руки, как бы подставляя их солнцу; дождь — имитационные движения пальцами рук по поверхности пола или стола с проговариванием «кап-кап» и т. п. Практические занятия и игровые упражнения по ознакомлению с астрономическими объектами: солнце, луна, звезды (показ на небе и на иллюстрациях). Имитация действий, соответствующих действиям людей, животных, состоянию растений в разное время суток (утром, днем и ночью), по подражанию действиям взрослого, по образцу, а затем по словесной инструкции.

Основное содержание образовательной деятельности с детьми среднего дошкольного возраста

Содержание образовательной области "Познавательное развитие" обеспечивает повышение познавательной активности обучающихся с ТНР, обогащение их сенсомоторного и сенсорного опыта, формирование предпосылок познавательно-исследовательской и конструктивной деятельности,

формирование представлений об окружающем мире
формирование элементарных математических представлений.

В процессе разнообразных видов деятельности, обучающихся узнают о функциональных свойствах и назначении объектов, учатся анализировать их, устанавливать причинные, временные и другие связи, и зависимости между внутренними и внешними пространственными свойствами. При этом широко используются методы наблюдения за объектами, демонстрации объектов, элементарные опыты, упражнения и различные игры.

Характер решаемых задач позволяет структурировать содержание образовательной области по следующим разделам:

1. конструирование;
2. развитие представлений о себе и окружающем мире;
3. элементарные математические представления.

Педагогический работник развивает и поддерживает у обучающихся словесное сопровождение практических действий.

Развитие у обучающихся представлений о себе и об окружающем мире осуществляется комплексно при участии всех специалистов. Воспитатели организуют групповые и индивидуальные игровые занятия, совместную деятельность с детьми в форме увлекательных игр, экскурсий, поисков. Они обогащают и закрепляют у обучающихся представления о себе и об окружающем мире в процессе изобразительной и трудовой деятельности, в совместных играх, на прогулках и во все режимные моменты.

Обучающийся знакомится с функциональными качествами и назначением объектов окружающего природного, животного мира, овладевает умением анализировать их и связывать с

внешними, пространственными свойствами. Для этого широко используются методы наблюдения, по возможности практические действия с объектами, обыгрывание, рассматривание иллюстративного материала, драматизация.

Педагогические работники продолжают формировать экологические представления обучающихся, знакомить их с функциями человека в природе (потребительской, природоохранной, восстановительной).

Обучающиеся знакомятся с литературными произведениями (простейшими рассказами, историями, сказками, стихотворениями), разыгрывают совместно со педагогическим работником литературные произведения по ролям.

Конструирование

Задачи:

— закреплять конструктивные умения и навыки, приобретение детьми на первой ступени обучения;

— продолжать развивать интерес детей к конструктивной деятельности;

— развивать умение обыгрывать постройки сразу после их выполнения;

— закреплять названия элементов строительных наборов (шар, кубик, брусок, кирпич, пластина);

— формировать умение детей воспринимать и сравнивать элементы детских строительных наборов и реальные предметы размерам (понимая и употребляя при этом слова, большой, маленький, больше — меньше, одинаковый, длинный — короткий, высокий — низкий, выше — ниже, длиннее — короче), по расположению (понимая и употребляя слова внизу — наверху, рядом, около близко — далеко, дальше — ближе);

— продолжать учить детей анализировать образцы (соблюдая последовательность анализа; с помощью взрослого и воспроизводить их на основе проведенного анализа;

— учить детей создавать знакомые постройки из нового строительного материала;

— учить детей воссоздавать знакомые постройки по представлению и словесному заданию;

— продолжать учить детей сравнивать готовую конструкцию с образцом, называть части конструкции, объяснять, из чего они сделаны, а также понимать их функциональное назначение;

— продолжать учить детей воссоздавать целостный образ объекта из разрезных картинок (две, три, четыре части) и картинок с вырубленными частями (от двух до пяти) круглой квадратной, треугольной формы;

— учить детей работать вместе в процессе выполнения коллективных работ;

— знакомить детей с планированием работы, использовать во время работы помощь в виде «пошагового» планирования с последующим словесным отчетом о последовательности действий;

— знакомить детей с простейшими графическими образцами, учить их находить среди нескольких построек ту, которая изображена на образце;

— учить детей конструировать из плоскостных элементов (геометрическая мозаика, геометрические фигуры) и палочек — учить детей моделировать целостный образ предмета из отдельных фрагментов (конструкторские наборы, сборно-разборные игрушки, разрезные картинки); — развивать осознанное восприятие пространственных свойств предметов (зрительно и на ощупь);

— формировать у детей представления о форме, величине пространственных отношениях, учить отражать их в слове;

— совершенствовать систему «взгляд — рука», развивать «опережающий» взор;

— поддерживать и стимулировать стремление детей использовать конструктивные умения в ролевых играх;

— учить детей словесному отчету о ходе выполнения задания (первый уровень словесной регуляции);

— развивать и поддерживать у детей словесное сопровождение практических действий (второй уровень словесной регуляции).

Основное содержание

Создание конструкций, используемых в играх с машиной (гаражи, ворота, дорога), с куклами (мебель, комната для куклы), по теме «Улица» (дороги, дома и т. п.). Коллективное обыгрывание

построек в сюжетно-ролевых, театрализованных и подвижных играх. Игры на группировку отдельных элементов строительных наборов (кубиков, брусков, пластин, призмы, арок, цилиндров), соотнесение их с плоскостными эквивалентами (квадрат, прямоугольник, треугольник и пр.) Выбор предметов по двум и трем образцам с ориентировкой на форму (отвлекаясь от функционального назначения предметов). Определение собственного местонахождения в пространстве и изменение его (перемещение в групповой комнате, по лестнице, у ворот и т. д.). Восприятие и воспроизведение пространственного расположения двух элементов по подражанию, по образцу («Сделай, как у меня», «Что изменилось?»), «Посмотри и переставь, как я»), по словесной инструкции, включающей пространственные предлоги и наречия. Формирование умения анализировать и передавать в постройках взаимное расположение частей предмета. Воспроизведение по образцу комбинаций их трех-шести мягких модулей или элементов деревянного (пластмассового) строительного набора

Выполнение построек по образцу после его предварительного анализа с участием взрослого: выделение основных частей постройки, определение необходимых строительных элементов с использованием невербальных и вербальных средств общения. Конструирование по образцу двух-трех объектов после их предварительного анализа: строений, транспортных средств и т. п. Создание знакомых построек из незнакомых детей строительного материала. Обыгрывание их. Конструирование улицы после предварительного наблюдения. Постройка различных зданий по образцу: жилой дом-башня с одним входом, детский сад (невысокий, длинный, с несколькими входами), магазин. Специальные игровые ситуации, дающие детям возможности в ходе экспериментирования с полифункциональными конструктивными материалами самим создавать постройки для игр. Упражнения с тематическими сборно-разборными игрушками. Складывание разрезных картинок со смысловыми разъемами. Игры с сюжетными картинками с вырубленными частями круглой, квадратной, треугольной формы. Игры с разрезными картинками с использованием образца (игрушки, овощи, фрукты, животные). Игры на узнавание целого предмета по фрагментам и называние его. Конструирование по объемному образцу (здания, мосты, ворота и пр.), последующее выкладывание построенной конструкции из плоскостных элементов на магнитной доске или на фланелеграфе.. Конструирование из палочек по образцу (счетные палочки, палочки Кюизенера и т. п.).

Представления о себе и об окружающем природном мире

Задачи:

- продолжать стимулировать развитие любознательности детей, их желание наблюдать за изменениями, происходящими в окружающем мире;
- формировать познавательные установки: «Почему это происходит?», «Почему он такой (по цвету, форме, величине и т. д.)?»;
- расширять и углублять представления о местах обитания, образе жизни и способах питания животных и растений;
- формировать у детей умение устанавливать причинно-следственные связи между условиями жизни, внешними и функциональными свойствами в животном и растительном мире на основе наблюдений и практического экспериментирования;
- углублять и расширять представления детей о явлениях природы (вода, ветер, огонь, снег, дождь), о сезонных и суточных изменениях (лето — зима, весна — осень, день — ночь, утро - вечер); учить детей связывать их с изменениями в жизни людей животных, растений;
- продолжать формировать экологические представления детей, знакомить их с функциями человека в природе (потребительской, природоохранной, восстановительной);
- развивать сенсорно-перцептивную способность, исходя из принципа целесообразности и безопасности, обучать детей выделению знакомых объектов из фона зрительно, по звучанию, на ощупь, по запаху и на вкус;
- продолжать знакомить детей с литературными произведениями (простейшими рассказами, историями, сказками, стихотворениями), обучая их разыгрыванию содержания литературных произведений по ролям.

Основное содержание

Ребенок познает мир живой природы.

Наблюдения, беседы, игры, чтение литературы о домашних и диких животных и их детенышах. Наблюдения, беседы, чтение литературы о птицах Забота о животных и птицах. Многообразие насекомых (жуки, пауки, бабочки, стрекозы, мошки, мухи, комары). Человеческая семья и семья животного: сходство и различия Родственные взаимоотношения в семьях человека и животных (как люди, так и животные растят, кормят своих детенышей, живут вместе с ними, пока они не вырастут) Экскурсии в зоопарк с последующими беседами, чтением литературных произведений о жизни животных. Театрализованные и настольно-печатные игры о животных и птицах. Стимулирование желания детей досказывать взрослым и сверстникам о повадках, особенностях окраски, строении рыбок. Чтение произведений о животных, птицах, рыбах и т. д. Беседы по прочитанным произведениям с использованием игрушек, картинок, комментированного рисования, детских рисунков и аппликаций, лепных поделок и др. Составление коротких рассказов детьми по сюжетам своих рисунков, поделок и т. п.

Ребенок знакомится с миром растений. Наблюдения, беседы, игры и чтение литературы о растениях. Расширение представлений детей об особенностях взаимосвязи и взаимозависимости жизнедеятельности человека и природы (в различных игровых ситуациях, в театрализованных играх, пантомимах и этюдах). Формирование понимания того, что растения — живые организмы Наблюдение за ростом растений в уголке природы в детском саду, дома, на улице. Растения летом и зимой: в саду, в огороде, в лесу (в зависимости от местных природных условий). Наблюдение за трудом взрослых в природе, трудовые поручения в процессе совместного со взрослыми ухода за растениями, рассматривание иллюстраций о заботливом отношении человека к растениям. Наблюдения, экскурсии, дидактические игры о растениях родного края. Их названия. Характерные признаки (форма листьев, краска цветов и т. п.). Комнатные растения, их характерные признаки (форма листьев, окраска цветов и т. п.). Корень, стебель, листья, цветок. Экспериментирование (наблюдение за ростом растений, посадка лука, луковичных растений, укропа). Беседы о значении растений в жизни человека (использование в питании, в изготовлении предметов, необходимых в быту). Рассматривание мебели, игрушек из дерева. Самостоятельное (вместе со взрослым) изготовление простейших деревянных игрушек и бытовых предметов. Чтение литературных произведений и беседы по ним с использованием натуральных растений, их моделей, игрушек, картинок, комментированного рисования, детских рисунков и аппликаций, лепных поделок и др. Бережное отношение к растениям, уход за растениями в детской саду, дома (опрыскивание, полив, рыхление).

Ребенок познает мир минералов. Наблюдения, практическое экспериментирование с наиболее известными минералами (песок, соль, камни, глина). Их значение в жизни человека. Соль в жизни человека и животных. Игры с песком, водой, камешками. Чтение литературных произведений и беседы по ним с использованием минералов, игрушек из глины, картинок. Комментированное рисование, аппликации с использованием природного материала, лепные поделки из глины и др. Составление детьми коротких рассказов по сюжетам своих рисунков, поделок и т. п.

Ребенок познает мир цвета и звука. Игры и игровые упражнения, расширяющие и уточняющие представления детей о разнообразии звуков природы и рукотворных предметов. Музыкально-дидактические игры с музыкальными игрушками (свистульки, барабан, триола и др.) Игры, предметно-практическая деятельность по ознакомлению детей с цветом в природе (основные цвета и оттенки). Формирование представлений об основных цветах времен года. Формирование представлений о цвете как признаке состояния растений, об окраске животных и растений в зависимости от времени года. Цвета, присущие природе, одежде, окружающим предметам. Использование различных цветов в живописи. Чтение литературных произведений и беседы по ним с использованием разноцветных игрушек, картинок, фотографий, комментированного рисования, детских рисунков, аппликаций, различных поделок из цветной бумаги, ткани и других материалов. Составление детьми коротких рассказов по сюжетам своих рисунков, поделок и т. п.

Ребенок знакомится с явлениями природы и космосом. Наблюдения игры-экспериментирования с водой, песком с целью выяснения их разнообразного состояния. Наблюдения, игры и игровые упражнения: вода в реке, в посуде, в ванночке, в тазу, в луже. Беседы, театрализованные игры, чтение литературы об осторожном поведении на воде и обращении с огнем. Чтение произведений литературы, беседы об огне, воде, земле, воздухе, их значении в жизни

природы и человека. Наблюдение за явлениями природы в разное время года и в разные части суток (в зависимости от природных условий). Рассматривание земли на участке и практическое экспериментирование с ней (вскапывание, рыхление, полив), то же в цветочном горшке. Наблюдение за ветром, игровые упражнения экспериментирование с различными флюгерами, вертушками. Наблюдение за движением солнца. Наблюдения за погодой. Знакомство с состоянием погоды в разное время года. Беседы об играх детей, занятиях взрослых в разное время года. Наблюдения за погодными явлениями: тучи, дождь (проливной, морозящий), снег, град. Игры с детьми в разное время года. Этюды, пантомимы, рисование и называние погодных явлений. Составление коротких рассказов по картинному плану, по пиктограммам о погодных явлениях и их изменениях. Комментированное рисование, детские рисунки, аппликации, различные поделки из цветной бумаги, ткани и других материалов. Составление коротких рассказов детьми по сюжетам своих рисунков, поделок и т. п. Чтение и разучивание с детьми потешек, песенок, стихотворений, проигрывание народных игр чтение и рассказывание детям сказок о явлениях природы, о небесных светилах

Элементарные математические представления

Занятия по формированию элементарных математических представлений проводит воспитатель. Профилактику нарушений счетной деятельности (профилактику дискалькулии) осуществляет учитель-логопед в процессе индивидуальной логопедической работы.

Задачи:

— учить детей показывать различные действия, направленные на воспроизведение величины, формы предметов, протяженности, удаленности, с помощью пантомимических средств после предварительного тактильного и зрительного обследования предметов;

— формировать представления детей о независимости количества элементов множества от пространственного расположения предметов, составляющих множество, и их качественных признаков;

— учить детей элементарным счетным действиям с множествами предметов на основе слухового, тактильного и зрительного восприятия;

— развивать сенсорно-перцептивные способности детей: учить узнавать количество предметов, форму, величину на ощупь, зрительно; узнавать количество хлопков (ударов) на слух;

— формировать операционально-техническую сторону деятельности: действовать двумя руками, одной рукой (удерживать, приближать, поворачивать, расставлять в ряд, брать по одной игрушке, картинке, убирать счетный материал и т. п.);

— развивать зрительно-двигательную координацию детей, учить их прослеживать взглядом движение руки, игрушки, расположение картинок и т. п.;

— учить детей узнавать цифры 1, 2, 3 и соотносить их с соответствующим количеством пальцев и предметов, изображать цифры 1, 2, 3 (рисовать, конструировать, лепить);

— развивать способность детей определять пространственное расположения предметов относительно себя (впереди — сзади рядом со мной, надо мной, подо мной);

— учить детей соотносить плоскостные и объемные формы в процессе игр и игровых упражнений;

— учить детей образовывать множества из однородных и разнородных предметов, игрушек, их изображений; группировать предметы в множества по форме (шары, кубы, круги, квадраты; по величине (большой — маленький, широкий — узкий, высокий — низкий), по количеству (в пределах пяти и больших пределах в зависимости от успехов детей группы);

— учить детей вычленять анализируемый объект, видеть его во всем многообразии свойств, определять элементарные отношения сходства и различия;

— формировать представления детей о времени: на основе наиболее характерных признаков (по наблюдениям в природе, по изображениям на картинках) узнавать и называть реальные явления и их изображения — контрастные времена года (лето и зима) и части суток (день и ночь).

Основное содержание

Количественные представления. Объединение разных предметов в множества: однородных, однородных с отдельными признаками различия (например, величина, цвет), разнородных с признаками сходства (например, величина, цвет) с целью формирования у детей представлений о

возможности создания множеств из любых предметов. Формирование представлений о возможности разъединения множества любых предметов. Игры и упражнения на выделении одного-пяти предметов из множества. Обучение детей действиям присчитывания, обозначению общего количества сосчитанных объектов последним произнесенным числом, сопровождению обводящим движением руки и показом сосчитанного количества на пальцах. Формирование представлений о том, что любая совокупность объектов может быть сосчитана. Упражнения и игры, в которых используется счет объектов в любом порядке. Формирование представлений о принципе сохранения количества (упражнения с водой в различных сосудах, с песком и т. п.). Соотнесение отдельных единиц множества с пальцами, другими предметами без пересчета (педагог учит детей последовательно прикасаться к каждому предмету или картинке пальцем, подготавливая их к последовательному пересчету количества предметов). Практические упражнения на определение состава числа. Выбор соответствующего количества предметов без пересчета и с пересчетом, с проверкой своих действий приемами прикладывания или накладывания одного количества предметов или картинок на другое. Последовательное выделение каждого предмета или картинки (в зависимости от успехов детей группы) с использованием зрительного и (или) тактильного анализатора. Игровые упражнения на воспроизведение определенного количества звуковых сигналов (хлопки, удары молоточком, в барабан), ориентируясь на число, названное педагогом. Игры и игровые упражнения на выделение одного-пяти предметов на основе тактильного обследования по типу игры: «Чудесный мешочек». Рисование цифр 1, 2, 3 по точкам, трафаретам, на песке, лепка из глины, пластилина, пата, выкладывание из природного материала, шнурков и т. п. Игровые упражнения на идентификацию и выделение по слову предметных множеств в пределах в зависимости от успехов детей группы. Решение арифметических задач с открытым результатом на наглядном материале (предметы, объемные и плоскостные модели) в пределах двух-пяти

Представления о форме. Выделение шара, куба, треугольной призмы (крыши), круга, квадрата, треугольника по образцу и по словесной инструкции. Практические упражнения, игровые задания на группировку предметов по форме (шары, кубы, треугольные призмы, круги, квадраты, треугольники) в соответствии с образцом и по словесной инструкции. Игры и игровые упражнения с полифункциональными модульными наборами на соотнесение их по форме, цвету, величине. Упражнения на соотнесение плоскостных и объемных форм. Воссоздание и создание с помощью трафаретов, по опорным точкам, в процессе вырезания, рисования круга, квадрата, треугольника (с помощью взрослого и самостоятельно). Лепка объемных форм из пластилина, пата, глины. Игровые упражнения, настольно-печатные игры на идентификацию и выделение предметов по форме (шар, куб, треугольная призма, круг, квадрат, треугольник) в соответствии со словесной инструкцией.

Представления о величине. Формирование представлений о величине путем сопоставления двух предметов (большой — маленький, длинный — короткий, широкий — узкий, высокий — низкий) с помощью приемов наложения и приложения. Раскрашивание, штриховка, обводка по трафаретам, по опорным точкам изображений различной величины путем совместных действий, действий по подражанию. Организация наблюдений, экспериментирований, дидактических игр и игровых упражнений, направленных на формирование представлений об относительности (транзитивности) величины — на развитие барического чувства. Сюжетно-дидактические игры с использованием приборов измерения (ростомер, весы)

Представления о пространстве. Перемещение в пространстве различных помещений (комнаты, кабинета учителя-логопеда, музыкального зала, физкультурного зала, столовой) с помощью взрослого, по словесной инструкции и самостоятельно. Уточнение представлений о схеме собственного тела и лица (руки, ноги, голова, туловище, глаза, нос, уши). Обводка ладони и пальцев карандашом (при необходимости с помощью взрослых), показ и соотнесение руки с контурным изображением, соответствующим определенному положению руки, в играх типа «Сделай, как кукла», «Сделай так же, как нарисовано». Выполнение игровых упражнений, связанных с перемещением в пространстве, изменением положения частей тела (поднять руки, вытянуть их вперед, поднять одну руку и т. п.) по подражанию действиям взрослого, по образцу, по словесной инструкции. Использование речевых и имитационных средств в процессе называния и показа пространственных отношений, сопровождение действий речью (длинный — руки разводятся в стороны, показывая протяженность и т. п.)

Временные представления. Наблюдение простейших природных явлений (холодно, тепло, идет дождь, идет снег). Узнавание и называние по наиболее характерным признакам (по наблюдениям в природе, по картинкам) контрастных времен года лето и зима, весна и осень. Изображение явлений природы с помощью имитационных действий холодно — нахмуриться и сжаться; тепло — улыбнуться, погнуться вверх и раскрыть руки, как бы подставляя их солнцу; дождь — имитационные движения пальцами рук по поверхности пола или стола со словами кап-кап и т. п. Рассматривание на иллюстрациях и в реальной действительности астрономических объектов: солнца, луны, звезд. Использование их символов в дидактических и творческих играх. Рисование солнца, луны, звезд, туч, облаков. Упражнения и игры с использованием наглядности в виде моделей суток (сначала — линейной, а затем — круговой). Имитация действий, соответствующих действиям людей, животных и растений в разные части суток (утром, днем и ночью) по подражанию взрослым, по образцу, а по возможности и по словесной инструкции. Обобщение четырех частей суток в понятие «сутки», четырех времен года в понятие «год»

Основное содержание образовательной деятельности с детьми старшего дошкольного возраста

Содержание образовательной области "Познавательное развитие" предполагает создание педагогическим работником ситуаций для расширения представлений обучающихся о функциональных свойствах и назначении объектов, стимулируют их к анализу, используя вербальные средства общения, разнообразят ситуации для установления причинных, временных и других связей и зависимостей между внутренними и внешними свойствами. При этом широко используются методы наблюдения за объектами, демонстрации объектов, элементарные опыты, упражнения и различные игры.

Содержание образовательной области "Познавательное развитие" в этот период обеспечивает:

- развитие у обучающихся с ТНР познавательной активности,
- обогащение их сенсомоторного и сенсорного опыта,
- формирование предпосылок познавательно-исследовательской и конструктивной деятельности,
- формирование представлений об окружающем мире
- формирование элементарных математических представлений.

Характер решаемых задач позволяет структурировать содержание образовательной области по следующим разделам:

1. конструирование;
2. развитие представлений о себе и об окружающем мире;
3. формирование элементарных математических представлений.

Продолжается развитие у обучающихся с ТНР мотивационного, целевого, содержательного, операционального и контрольного компонентов конструктивной деятельности. При этом особое внимание уделяется самостоятельности обучающихся, им предлагаются творческие задания, задания на выполнение работ по своему замыслу, задания на выполнение коллективных построек.

Рекомендуются занятия в специальной интерактивной среде (темной и светлой сенсорных комнатах), которые проводит педагог-психолог. В них включаются сведения о цветовом многообразии, о звуках природы, о явлениях природы и зависимости настроения, состояния человека, растительного и животного мира от этих характеристик.

Педагогические работники стимулируют познавательный интерес обучающихся к различным способам измерения, счета количеств, определения пространственных отношений у разных народов.

На третьем этапе обучения взрослые создают ситуации для расширения представлений детей о функциональных свойствах и назначении объектов, стимулируют их к анализу, используя вербальные средства общения, разнообразят ситуации для установления причинных, временных и других связей и зависимостей между внутренними и внешними свойствами. При этом широко используются методы наблюдения за объектами, демонстрация объектов, элементарные опыты, упражнения и различные игры. Содержание образовательной области «Познавательное развитие» в этот период обеспечивает развитие у детей с ТНР познавательной активности, обогащение их сенсомоторного и сенсорного опыта, формирование предпосылок познавательно-

исследовательской и конструктивной деятельности, а также представлений об окружающем мире и элементарных математических представлений. Характер решаемых задач позволяет структурировать содержание образовательной области на третьей ступени обучения, также как и на предыдущих, по следующим разделам:

1. Конструирование.
2. Развитие представлений о себе и об окружающем мире.
3. Формирование элементарных математических представлений.

Конструирование

Задачи:

- продолжать развивать интерес к процессу и результату конструирования;
- формировать представления об архитектуре как искусстве и о строительстве как труде по созданию различных построек, необходимых людям для жизни и деятельности;
- учить детей соотносить постройки, архитектурные сооружения с игровыми конструкциями из различных строительных материалов, формируя понятие «детские архитектурные наборы»;
- учить детей видеть целостную конструкцию и анализировать ее основные и вспомогательные части (архитектурные украшения), устанавливая их функциональное назначение, определяя соответствие форм, размеров, местоположения в соответствии с задачами и планом конструкции;
- закреплять представления детей о форме, величине, пространственных отношениях элементов в конструкции, отражать это в речи;
- закреплять умение сравнивать элементы детских строительных наборов и конструкций по величине, употребляя при этом слова большой — маленький, больше — меньше, одинаковый, длинный — короткий, высокий — низкий, выше — ниже, длиннее — короче, по расположению, употребляя при этом выражения внизу — наверху, рядом, около, близко — далеко, дальше — ближе;
- развивать операционально-технические умения детей, используя разнообразный строительный материал;
- совершенствовать кинестетическую и кинетическую основу движений пальцев рук в процессе занятий с конструктивным материалом, применяя разные способы сочленения, расстановки элементов строительного и конструктивного материала (крепление по типу пазлов, детали со втулками, установка детали на деталь, сборно-разборные игрушки и крепления с помощью гаек, замков и т. п.);
- совершенствовать двигательную сферу детей, обучая их выполнению сложных двигательных программ, включающих одновременные и последовательные движения для организации пространства, создания конструкции из крупного и мелкого строительного материала, собственно конструирования;
- учить детей использовать в процессе конструирования все виды словесной регуляции: словесный отчет, словесное сопровождение и словесное планирование деятельности;
- учить детей выполнять схематические рисунки и зарисовки выполненных построек (по групповому и индивидуальному заданию);
- развивать творческое воображение детей, использовать приобретенные конструктивные навыки для создания построек, необходимых для развертывания или продолжения строительно-конструктивных, сюжетно-ролевых, театрализованных и подвижных игр;
- учить детей самостоятельно анализировать объемные и графические образцы, создавать конструкции на основе проведенного анализа;
- закреплять умение воссоздавать целостный образ объекта из разрезных предметных и сюжетных картинок, сборно-разборных игрушек, иллюстрированных кубиков и пазлов;
- формировать партнерские отношения и коммуникативно-речевые умения детей в процессе выполнения коллективных работ, конструирования панно из пазлов и т. п.;
- учить детей выполнять сюжетные конструкции по заданному началу и собственному замыслу (с предварительным планированием и заключительным словесным отчетом);

— обогащать речь и развивать мышление детей в ходе определения основных функций детского конструирования и взрослого труда по созданию архитектурных сооружений: прочность, польза (настоящие сооружения для жизни и деятельности людей, детские — для игр и развития ребенка), красота и соотношение постройки с окружающей средой и т. п.

Основное содержание

Экскурсии, наблюдения, групповые прогулки с воспитателями, индивидуальные прогулки с родителями с целью знакомства с различными архитектурными сооружениями, рассматривание и беседы по иллюстрированным альбомам, фотографиям, просмотр видеофильмов об архитектурных сооружениях, о строительстве, зданиях и т. п.

Тренировочные упражнения на дифференциацию объемных (шар, полусфера, куб, брусок, пластина, призма треугольная, конус) и плоскостных геометрических фигур (квадрат, прямоугольник, круг овал) Создание из двух малых форм одной большой, отличной от исходных, последующее использование ее в предметном конструировании. Выбор элементов, необходимых для выполнения конструкции из объемного и плоскостного материала (с названием плоскостных и объемных фигур, их функций в конструкции и пространственного расположения).

Конструирование игрушек (транспортные средства, мебель, трансформеры, дома и др.) из элементов строительных наборов, конструктора Lego, геометрических фигур, готовых элементов, разрезных картинок.

Складывание предметных и сюжетных разрезных картинок (до двенадцати частей) с различной конфигурацией разреза и рассказывание по ним. Индивидуальная и коллективная работа по составлению картинок по типу пазлов (по образцу и самостоятельно).

Конструирование из палочек разнообразных объектов по объемному и графическому образцу, зарисовка готовых конструкций. Конструирование сооружения с использованием декора. Конструирование типовых объектов (дома, мосты, транспортные средства, мебель, здания общественного назначения) и индивидуальных, имеющих типовые характеристики и особые индивидуальные отличия. Тематическое коллективное конструирование. Самостоятельное (и при участии взрослого) конструирование различных зданий (жилой дом, театр, станция метро, дворец, ферма, аквапарк, супермаркет и др.), транспортных средств, мостов, поселков, улиц из детских строительных наборов, конструкторов, палочек, плоскостных элементов, элементов мозаики. Конструирование по схемам, моделям, фотографиям по заданным взрослым и детьми условиям. Творческие работы по созданию необычных, фантастических конструкций (улица будущего, автомобиль-самолет, аквапарк у инопланетян, космический корабль для путешествия на Сатурн и др.)

Строительно-конструктивные игры по содержанию картин, изображающих детские игры со строительными наборами, сюжетно-ролевые и театрализованные игры. Ознакомление детей со строительством и архитектурой в разные эпохи (чтение рассказов, просмотр видеофильмов, сведения из детских энциклопедий). Конструирование исторических построек (пирамида, Эйфелева башня, кремль, старинная башня и т. п.) с использованием тематических конструкторов и строительных наборов.

Представления о себе и об окружающем природном мире

Задачи:

- развивать речевую активность детей;
- расширять и углублять представления детей о местах обитания, образе жизни, способах питания животных и растений;
- продолжать учить детей устанавливать причинно-следственные связи между условиями жизни, внешними и функциональными свойствами в животном и растительном мире на основе наблюдений и практического экспериментирования;
- углублять и расширять представления детей о явлениях природы (вода, ветер, огонь, снег, дождь), сезонных и суточных изменениях (лето — зима, весна — осень, день — ночь, утро — вечер); учить детей связывать их с изменениями в жизни людей, животных, растений в различных климатических условиях;
- продолжать формировать экологические представления детей, знакомить их с функциями человека в природе (потребительской, природоохранной, восстановительной);

- развивать сенсорно-перцептивную способность детей, исходя из принципа целесообразности и безопасности, обучать их выделению знакомых объектов из фона зрительно, по звучанию, на ощупь, по запаху и на вкус;
- учить детей последовательности, содержательности рассказывания, правильности лексического и грамматического оформления связных высказываний;
- учить детей использовать при рассказывании сказок и других литературных произведений наглядные модели, операциональные карты, символические средства, схематические зарисовки, выполненные взрослым;
- учить детей речевым действиям в соответствии с планом повествования, составлять рассказы по сюжетным картинкам и по серии сюжетных картинок, используя графические схемы, наглядные опоры и участие в играх, предполагающих импровизированные диалоги и монологи, и т. д.;
- учить детей отражать собственные впечатления, представления, события своей жизни в речи, составлять с помощью взрослого небольшие сообщения, рассказы «из личного опыта»;
- учить детей понимать и устанавливать логические связи (причина — следствие, часть — целое, род — вид).

Основное содержание

Ребенок познает мир живой природы. Наблюдения, беседы, игры, чтение литературы о домашних и диких животных и их детенышах. Животные Северного и Южного полушарий. Наблюдения, беседы, чтение литературы о птицах. Зимующие и перелетные птицы. Многообразие птиц в природном мире Места обитания птиц. Забота о животных и птицах. Краеведческие сведения о птицах родного края. Представления о потребностях конкретных животных (свет, воздух, благоприятная температура, пища, места обитания, приспособляемость к сезонным изменениям и т. п.). Многообразие насекомых (жуки, пауки, бабочки, стрекозы, мошки, мухи, комары). Насекомые зимой и летом. Среда обитания различных насекомых. Рассказы, сказки, стихотворения, загадки о насекомых. Человеческая семья и семья животного (расширение перечня животных для ознакомления детей): сходство и различия. Родственные взаимоотношения в семьях животные и человека (как люди, так и животные растят, кормят своих детенышей, живут вместе с ними, пока они не вырастут, и т. п.) Экскурсии в зоологический и краеведческий музеи, в зоопарк, последующие беседы, чтение литературных произведений о жизни животных в зоопарке. Правильный уход за животными в зоопарке и забота о них. Театрализованные и настольно-печатные игры о животных и птицах. Рыбы. Форма тела, строение органов, различная водная среда обитания питание рыб и т. п. Рыбы озер, рек, морей и океанов. Беседы по произведениям о животных, птицах, рыбах с использованием игрушек, картинок, комментированного рисования, детских рисунков и аппликаций, лепных поделок и др. Составление детьми коротких рассказов по сюжетам собственных рисунков поделок и т. п.

Ребенок знакомится с миром растений. Расширение представлений детей о взаимосвязи и взаимозависимости жизнедеятельности человека и природы (в ходе наблюдений, в различных игровых ситуациях, в театрализованных играх, пантомимах и этюдах). Формирование понимания того, что растения — живые организмы. Плоды разных растений. Особенности их созревания. Наблюдение за ростом растений дома, на улице, в природном уголке детского сада. Растения летом и зимой: в саду, в огороде, в лесу (зависит от местных природных условий). Наблюдение за трудом взрослых в природе, выполнение трудовых поручений по уходу за растениями. Наблюдения, беседы, игры и чтение литературы о растениях, рассматривание иллюстраций о том, как человек заботится о растениях Наблюдения, экскурсии, дидактические игры, отражающие представления о растениях родного края. Их названия. Характерные признаки (форма листьев, окраска цветов и т. п.). Комнатные растения, их характерные признаки (форма листьев, окраска цветов и т. п.). Корень, стебель, листья, цветок. Экспериментирование (наблюдение за ростом растений, посадка лука, луковичных растений, укропа). Беседы, практические примеры о значении растений в жизни человекапитании, в изготовлении предметов, необходимых в быту, и т. д.). Рассматривание мебели, игрушек из дерева. Игры с игрушками из дерева. Самостоятельное (или при участии взрослого) изготовление простейших деревянных игрушек и предметов быта. Чтение и беседы по прочитанным произведениям с использованием живых растений, их моделей, игрушек, картинок, комментированного рисования, детских рисунков и аппликаций, лепных поделок и т. д.

Образовательные ситуации по формированию у детей бережного отношения к растениям, уход за растениями в детском саду, дома (опрыскивание, полив, рыхление).

Ребенок познает мир минералов. Наблюдения, чтение литературы, практическое экспериментирование с наиболее известными минералами (песок, соль, камни, глина). Горы и песок. Пустыни. Различные состояния песка, глины. Песчаные бури. Соляные озера. Пресная и соленая вода. Соль в жизни человека и животных. Чтение литературных произведений и беседы по прочитанным произведениям с использованием минералов, игрушек из глины, поделок из пата, иллюстраций. Комментированное рисование, рисунки детей, аппликации с применением природных материалов; лепные поделки из глины, пата и др. Составление коротких рассказов детьми по сюжетам собственных рисунков, поделок и т. п.

Ребенок познает мир цвета и звука. Расширение представлений детей о разнообразии звуков природы и звуков, издаваемых рукотворными предметами. Музыкально-дидактические игры с народными музыкальными игрушками (свистульки, барабан, триола и др.), с самодельными музыкальными инструментами (элементы системы К. Орфа) Ознакомление детей с цветом в природе (основные цвета и оттенки). Дидактические и театрализованные игры на формирование представлений об основных цветах времен года. Формирование представлений о цвете как признаке состояния растений, окраски животных и растений в зависимости от времени года. Цвета, присущие природе, одежде, окружающим предметам. Использование различных цветов в живописи, в изготовлении тканей, в одежде людей. Выбор цвета человеком как характеристика его настроения (педагог-психолог, исходя из цветовых характеристик состояний человека по тестам Люшера, на элементарном уровне поясняет зависимость выбора человеком определенного цвета от его настроения в настоящий момент (интеграция с психологической работой). Цвет одежды для разных событий. Цвета национальных флагов. Цветовая палитра для украшения города (поселка), детской организации к разным праздникам (по временам года, по датам и т.д.) Цвет, музыка и состояние человека и растений. Цветомузыка — направление в искусстве. Чтение литературных произведений и беседы об использовании цвета для образного обозначения явления природы, состояния человека, животного, растений.

Ребенок знакомится с явлениями природы и космосом. Чтение литературы, беседы об огне, воде, земле, воздухе, их значении в жизни природы и человека. Наблюдение за явлениями природы в разное время года и разные части суток (в зависимости от природных условий). Наблюдения, игры и игровые упражнения, вода в реке, в посуде, в ванночке, в тазу, в луже. Беседы, театрализованные игры, чтение литературы об осторожном поведении на воде и обращении с огнем (стихии воды и огня). Рассматривание земли на участке, практическое экспериментирование с ней (вскапывание, рыхление, полив), то же в цветочном горшке. Наблюдение за ветром, игровые упражнения, экспериментирование с различными флюгерами, вертушками. Наблюдения за погодными явлениями: тучи, дождь (проливной, моросящий), снег, град Игры детей в разное время года, труд людей в разное время года, отдых взрослых с детьми в разное время года. Этюды, пантомимы, рисование и называние погодных явлений. Составление коротких рассказов по картинному плану, по пиктограммам о погодных явлениях и их изменениях. Знакомство с планетой Земля, с планетами Солнечной системы в разных видах детской деятельности, в процессе слушания литературных произведений, рассматривания картинного материала, объемных и плоскостных наглядных моделей (глобус, звездная карта, карта мира и др.). Наблюдение за движением светил в течение суток. Наглядное моделирование с использованием плоскостных и объемных моделей светил. Рассматривание картин художников, прослушивание музыкальных произведений, в которых отражаются различные состояния природы, даются образы (зрительные и аудиальные картины) огня, воды, воздуха земли Комментированное рисование, детские рисунки, аппликации, отражающие разные природные явления и др. Сочинение детьми коротких рассказов по собственным впечатлениям о разных явлениях природы. Чтение и разучивание с детьми потешек, песенок, стихотворений, проигрывание народных игр, чтение и рассказывание детям сказок о явлениях природы, о небесных светилах.

Элементарные математические представления

Задачи:

— расширять представления детей о свойствах и отношениях объектов, используя многообразие игр на классификацию, сериацию т. д.;

—совершенствовать навыки пользования способами проверки (приемы наложения и приложения) для определения количества величины, формы предметов, их объемных и плоскостных моделей;

—расширять формы моделирования различных действий, направленных на воспроизведение величины, формы предметов, протяженности, удаленности с помощью пантомимических, знаково-символических графических и других средств на основе предварительного тактильного и зрительного обследования предков и их моделей;

— развивать ориентировочные действия детей, формируя у них умение предварительно рассматривать, называя, показывая по образцу и по словесной инструкции педагога форму, величину, количество предметов в окружающей обстановке, в игровой ситуации на картинке;

— в процессе игр и игровых упражнений формировать представления детей о независимости количества элементов множества от пространственного расположения и качественных признаков предметов, составляющих множество;

— учить детей образовывать последующее число добавлением одного предмета к группе, предыдущее — удалением одного предмета из группы;

— совершенствовать счетные действия детей с множествами предметов на основе слухового, тактильного и зрительного восприятия;

— совершенствовать зрительно-двигательную координацию, учить детей активно пользоваться соотносящими движениями «взгляд — рука»;

— знакомить детей с количеством в пределах десяти (возможный предел освоения детьми чисел определяется, исходя из уровня их математического развития на этапе готовности к школьному обучению);

— учить детей узнавать цифры 0, 1—9 в правильном и зеркальном (перевернутом) изображении, среди наложенных друг на друга изображений, соотносить их с количеством предметов;

— обучать детей возможным способам изображения цифр: рисованию на бумаге, на песке, на доске, в воображаемом воздушном пространстве; конструированию из деталей конструктора «Цифры» и различных материалов (нитки, шнуры, мягкая цветная проволока, палочки); лепке из глины, пата, пластилина, теста; — формировать у детей умение называть цифровой ряд, выкладывая цифры в последовательности, подбирая соответствующую цифру к количеству предметов, выделяя цифровые знаки среди других изображений (букв, схематических изображений предметов, геометрических фигур и др.) и называя их обобщающим словом; — решать задачи-драматизации и задачи-иллюстрации на сложение и вычитание, используя наглядный материал в пределах десяти;

— решать простые арифметические задачи устно, используя при необходимости в качестве счетного материала символические изображения (палочки, геометрические фигуры);

— развивать умение детей определять пространственное расположение предметов относительно себя (впереди, сзади рядом со мной, надо мной, подо мной);

— учить детей пользоваться стрелкой-вектором, знаками ►, ◀, ▼, ▲, ♂ и другими символами, указывающими отношения между величиной и направлением, и т. п.;

— учить детей перемещать различные предметы вперед, назад вверх, вниз по горизонтали, по вертикали, по кругу (по словесной инструкции взрослого и самостоятельно), исходя из логики действия;

— соотносить плоскостные и объемные формы в процессе игр и игровых упражнений, выделяя общие и различные пространственные признаки, структурные элементы геометрических фигур: вершины, углы, стороны;

— формировать у детей представления об окружности и круге, учить их пользоваться детским циркулем для вычерчивания окружности;

— учить детей образовывать множества из однородных и разнородных предметов, игрушек, их изображений, группировать предметы в множества по форме (шары, кубы, круги, квадраты, треугольники — крыши, прямоугольники — кирпичики), по величине (большой — маленький, широкий — узкий, высокий — низкий, толстый — тонкий, длинный — короткий), по количеству в пределах десяти;

— учить детей выбирать объемные (шар, куб, треугольная призма — крыша) и плоскостные геометрические фигуры (круг, квадрат, треугольник) по словесной инструкции, а также определять форму предметов в окружающей действительности;

— формировать представления детей о внутренней и внешней части геометрической фигуры, ее границах и закреплять эти представления в практических видах деятельности (рисовании, аппликации, конструировании);

— знакомить детей с понятиями «точка», «прямая линия», «кривая линия», «извилистая линия», «ломаная линия», «замкнутая линия» «незамкнутая линия», «отрезок»; формировать представления о взаимоотношении точек и линий;

— учить детей моделировать линии из различных материалов (шнуров, ниток, мягкой цветной проволоки, лент, геометрических фигур);

— формировать представления о времени: учить детей по наиболее характерным признакам узнавать (в природе, на картинках) и называть реальные явления и их изображение — контрастные времена года (весна, лето, осень, зима), части суток (утро, день, вечер, ночь);

— учить детей использовать в речи математические термины, обозначающие величину, форму, количество, называя все свойства, присущие объектам, а также свойства, не присущие объектам, с использованием отрицания «не»;

— развивать речевые умения детей, необходимые для определения и отражения в речи оснований классификаций по ведущему признаку (форма, величина, количество и т. п.).

— развивать у детей познавательный интерес к различным способам измерения, счета количеств, определения пространственных отношений у разных народов.

Основное содержание

Количественные представления. Обозначение общего количества сосчитанных объектов последним произнесенным числом, сопровождая обводящим движением руки. Счет объектов в любом порядке. Усвоение состава числа в пределах десяти (возможный предел освоения детьми чисел определяется, исходя из уровня их математического развития на этапе готовности к школьному обучению). Сравнение двух-трех групп множеств предметов, объемных или плоскостных моделей путем пересчета, с использованием способов проверки (приложение и наложение) в пределах десяти. Счет двух-трех множеств с использованием различных способов проверки (приемы наложения и приложения) для определения количества предметов, их объемных и плоскостных моделей. Формирование представлений о сохранении количества непрерывных множеств (два сосуда разной формы с одинаковым количеством воды; два сосуда одинаковой формы с одинаковым количеством воды, но с различным расположением ее относительно плоскости: один сосуд стоит на доньшке, другой перевернут и стоит на крышке и т. п.). Выявление связи и зависимости между количеством, величиной и внешними свойствами предметов (форма различных емкостей, их величина, способ расположения относительно поверхности). Вырезание определенного количества кружков, полосок, квадратов по инструкции взрослого или по результатам пересчета предметов предъявленного множества («Сделай столько же, сколько...»). Задачи-драматизации и задачи иллюстрации с открытым и закрытым результатом на сложение и вычитание в пределах десяти с использованием наглядного материала, решение задач в сюжетно-дидактических играх «Аптека». «Магазин», «Почта» «Театральная касса — кукольный театр» и др. Составление арифметических задач на основе предварительного включения в опыт детей символично-моделирующих видов деятельности, соответствующих содержанию задачи. Формирование понятия об отношении равенства и неравенства с обозначением знаками $=$, \neq , а также зависимости между величинами, числами, выраженными в знаках «больше», «меньше» ($>$, $<$). Счетные операции с использованием «записи» решения примеров, задач с помощью цифр и математических символов $+$, $-$, $=$. Знакомство с современными техническими средствами: калькулятором, компьютером. Элементарные правила техники безопасности при использовании технических средств. Ознакомление с первоначальными сведениями из истории арифметики как люди учились считать, от зарубок через символы к цифрам, цифры у разных народов, малый счет у славян, абак и счеты и другая доступная и интересная дошкольникам информация.

Представления о форме. Игры и игровые упражнения с различными строительными наборами. Выполнение инструкции по образцу, по словесной инструкции взрослого или

выкладывание последовательно фигур по рисунку-образцу. Группировка предметов по форме и соотнесение плоскостных и объемных фигур (по типу усложненных «Коробок форм» и др.) Уточнение понятия «многоугольник». Идентификация по словесной инструкции предметов по форме (шары, кубы, треугольные призмы, бруски, круги, квадраты, треугольники, прямоугольники, многоугольники). Определение характерных свойств геометрических фигур. Практические действия на воссоздание и преобразование плоскостных и объемных фигур с использованием различного конструктивного материала (настольный и напольный деревянный пластмассовый строительный материал, модульные полифункциональные наборы из полимерных материалов и др.). Соотношение сторон, внутренняя и внешняя область фигуры. Углы фигуры (интеграция с разделом «Конструирование»). Обозначение точки, рисование линий на бумаге, на доске, на песке и т. п. Упражнения на ознакомление с многообразием линий (прямая, кривая, извилистая, ломаная, замкнутая, незамкнутая). Отрезок и взаимоотношения точек и линий. Моделирование линий из различных материалов (шнурков, ниток, мягкой цветной проволоки, лент, геометрических фигур и др.) Конструирование квадрата, треугольника, прямоугольника и других объектов из палочек разной величины (счетные палочки Кюизенера и др.) Счет количества палочек, необходимых для различных конструкций. Преобразование фигур путем перемещения палочек. Формирование представлений о логических связях и зависимостях групп геометрических фигур. Развивающие игры на компьютере.

Представления о величине. Практические занятия с использованием условных мерок (полоски бумаги, ленточки, тесемки) для измерения длины и ширины различных предметов и соотнесения их по этим параметрам. Игры и упражнения, рассказы, беседы познавательного характера на ознакомление детей с историей создания мер для измерения величины: первые меры — «лапоть», «локоть», «ладонь» Упражнения с различными измерительными приборами: линейкой, рулеткой, сантиметром и др. Закрепление представлений о предметах разной величины и приемах проверки (наложение и приложение): длинный — короткий, длиннее — короче, широким — узкий, шире — уже, высокий — низкий, выше — ниже, толстый — тонкий, толще — тоньше. Закрашивание, штриховка, рисование по опорным точкам изображений разной величины. Речемыслительные упражнения для формирования представлений детей о словесном обозначении предметов на основе барического чувства, зрительного соотнесения объемов, длины, ширины, высоты, веса. Опыты-исследования на понимание принципа сохранения количества вещества, не зависящего от величины сосуда, в котором оно находится. В практических действиях с предметами развитие способностей детей выделять свойства объекта, определять величину пути перемещения объектов на плоскости. Формирование представлений об относительности величины (упражнения, рисование, рассматривание иллюстративного материала). Чтение рассказов, просмотр фильмов, настольно-печатные игры, включающие познавательные сведения из истории развития представлений о величине: как люди нашли единицы для измерения длины? для чего была установлена метрическая система мер? и т. п.

Представления о пространстве. Упражнения, подвижные игры на развитие пространственных отношений. Ориентировка в сторонах относительно себя и другого объекта (предмета): верх, низ, право лево — показ сторон. Определение своего местоположения среди окружающих объектов. Упражнения, подвижные игры на перемещение в пространстве с изменением направления движения, отношений между предметами (объектами). Уточнение назначения стрелок-векторов в практических упражнениях и играх: \leftarrow , \uparrow , \rightarrow , \downarrow , \leftrightarrow , \updownarrow . Выкладывание геометрических фигур, картинок, палочек на плоскости листа по стрелкам-векторам, по знакам \blacktriangleright , \blacktriangleleft , \blacktriangledown , \blacktriangle , $\♂$ и другим символам, указывающим отношения между расположением объектов (интеграция с логопедической работой). Игры и игровые упражнения на дифференциацию слов, обозначающих направления движения (вверх — вниз, вперед — назад), выполнение действий по инструкциям, включающим эти слова (интеграция с логопедической работой, образовательной областью «Речевое развитие»). Закрашивание и штриховка изображений различной величины и конфигурации в различных направлениях (вертикальными, горизонтальными, косыми линиями), обводка по трафаретам (по внешнему контуру, по внутреннему контуру), по опорным точкам. Развитие топологических представлений (по типу «Улитка» Ж. Пиаже и др.) о перемещении объекта в пространстве, уточнение понятия о паропротивоположных направлениях. Выполнение заданий на моделирование движений в разных плоскостях. Игры на словесное обозначение

паропротивоположных направлений. Упражнения с использованием простых планов (уменьшенного смоделированного отношения между предметами в двухмерном и трехмерном пространстве). Детские компьютерные игры, развивающие пространственное мышление. Игры, чтение детской энциклопедической литературы для ознакомления с первоначальными сведениями из истории формирования представлений о пространстве: стрелка-вектор у древних охотников; ориентировка людей по солнцу, по звездам; путешественники в пустыне и тундре; ориентировка охотников в горах и на равнинах; первые планы городов и т. п.

Временные представления. Астрономические объекты и явления: солнце, луна, звезды в реальной действительности и на иллюстрациях. Явления погоды (холодно, тепло, идет дождь, идет снег); наблюдение за изменениями в природе в зависимости от времени года. Наблюдение сезонных изменений в природе, беседы, игровые упражнения с использованием иллюстративного материала, продуктов детского творчества (времена года, контрастные времена года — лето и зима, весна и осень; времена года, предшествующие друг другу и следующие друг за другом: осень после лета, перед зимой, зима между осенью и весной) Сказки, стихотворения, настольно-печатные игры, игровые упражнения с использованием знаково-символических средств, продуктов детского творчества, музыки, характеризующих времена и месяцы года. Игры на называние основных признаков, характерных для времен и месяцев года. Отгадывание загадок и объяснение пословиц о месяцах года в современном календаре и календаре славян декабрь — «стужайло», апрель — «снегогон», сентябрь — «хмурень», октябрь — «грязник» и т. д. Словотворчество детей по называнию месяцев года, исходя из их характерных признаков. Части суток, соотнесение названий частей суток с соответствующими картинками, стихотворениями, потешками и песенками. Противоположные части суток: утро и вечер, день и ночь. Части суток, предшествующие друг другу и следующие друг за другом (ночь после вечера, перед утром; день между утром и вечером). Настольно-печатные игры, игровые упражнения с использованием знаково-символических средств, продуктов детского творчества, музыки, характеризующих части суток. Словесные игры на называние основных признаков, характерных для частей суток (цвета, положение небесных светил, погодные явления и т. д.)

Рассматривание различных календарей перекидные, иллюстрированные календари, календари-сувениры, календари-конструкторы и др., беседы и занятия на темы календарей. Настольно-печатные игры и игровые упражнения с использованием знаково-символических средств для обозначения дней недели, рабочих и выходных дней: неделя-пирамида из семи колец, неделя-флажки, неделя в цифрах и т. п. Игры на определение места одного из дней недели среди других: назови первый (третий, пятый) день недели; назови день недели после четверга; назови день недели между вторником и четвергом; назови первый день недели после выходного. Формирование представлений о необратимости времени. Упражнения на определение времени по часам. Многообразие часов и семантика слов, обозначающих вид часов: настольные, наручные, напольные, башенные, песочные, механические, электронные, солнечные часы. Настольно-печатные игры, упражнения с настоящими и игрушечными часами по определению времени с точностью до одного часа. Стрелки часов, циферблат. Первоначальные сведения из истории временных представлений: меры времени, календарь, час, минута, секунда, солнечные и песочные часы, современные часы; представления народов мира, в том числе славян, о временах года и другая доступная детям информация. Игры, экскурсии, беседы, чтение литературы о зависимости образа жизни наших предков и современных людей от смены времен года (сезонный круг у древних людей, у славян и других народов), регламентирующих ее практическое, символическое, обрядовое содержание

Задачи воспитания по реализации образовательной области «Познавательное развитие»

Решение совокупных задач воспитания в рамках образовательной области "Познавательное развитие" направлено на приобщение детей к ценностям "Человек", "Семья", "Познание", "Родина" и "Природа", что предполагает:

воспитание отношения к знанию как ценности, понимание значения образования для человека, общества, страны;

приобщение к отечественным традициям и праздникам, к истории и достижениям родной страны, к культурному наследию народов России;

воспитание уважения к людям - представителям разных народов России независимо от их этнической принадлежности;

воспитание уважительного отношения к государственным символам страны (флагу, гербу, гимну);

воспитание бережного и ответственного отношения к природе родного края, родной страны, приобретение первого опыта действий по сохранению природы.

✓ Часть, формируемая участниками образовательных отношений

Часть, формируемая участниками образовательных отношений, определяется реализуемыми парциальными программами, современными образовательными технологиями различной направленности:

Направления	Наименование программы, технологии	Возрастная категория
Экологическое воспитание	Е.В. Гончарова. Экология для малышей.	Дети дошкольного возраста от 3 до прекращения образовательных отношений

✓ Региональная программа экологического образования дошкольников «Экология для малышей» (автор: Е.В.Гончарова)

✓ Е. В. Гончарова. Региональная программа экологического образования дошкольников: Экология для малышей. Учеб. пособие / Под общ. ред. Г. Н. Гребенюк. Тюмень: Изд-во ИПОС СО РАН, 2000. 30 с

Включает образовательное содержание познавательно-речевой направленности (формирование экологической культуры на основе историко-географических и природных особенностей, традиционного и современного природопользования с учетом этнических культур Ханты-мансийского округа). Под общей редакцией кандидата биологических наук Г. Н. Гребенюк.

Программа рассчитана на 4 года реализации.

Данная программа реализуется с воспитанниками от 3 до прекращения образовательных отношений.

Часть содержания программы «Экология для малышей» интегрируется в обязательную часть раздела «Природа», часть содержания вынесена в совместную деятельность воспитателя с детьми. Форму организации образовательного процесса воспитатели выбирают самостоятельно в соответствии с поставленными задачами и имеющимися условиями.

Концептуальным подходом в разработке опыта организации эколого-краеведческого образования является раннее формирование культуры ребенка, его личности, начиная с дошкольного возраста. Ребенок должен понимать, что каждый человек, независимо от возраста – часть своего рода, народа; что у каждого человека есть своя Родина; близкие и дорогие ему места, где живет он, его родственники. Цель эколого-краеведческого раздела в том, чтобы дать детям целостное представление о родном крае, пробудить в них любовь к городу, в котором они живут, помочь им осознать значение города Когалым как крупнейшего российского нефтяного центра. Основной принцип построения непосредственной образовательной деятельности базируется на использовании новых педагогических технологий: игровой; музейной педагогики; метода проектов.

Целью программы является формирование экологической культуры на основе историко-географических и природных особенностей, традиционного и современного природопользования с учетом особенностей этнических культур.

Основные задачи программы:

1. Формирование представлений, умений через изучение:

- историко-географических факторов территории Ханты-Мансийского округа;

- разнообразия растительного и животного мира округа;
- сезонных изменений в природе;
- взаимодействия человека с природой в условиях Ханты-Мансийского округа;
- здоровья человека в условиях Севера России.

2. Подготовка дошкольников к реализации деятельностного подхода к решению локальных и региональных экологических проблем.

3. Развитие потребностей у детей в здоровом образе жизни.

4. Воспитание эко-гуманистического подхода к природе, человеку, обществу на основе уникальности социально-экономических процессов Ханты-Мансийского округа.

Разделы Программы:

Где мы живем? Мой город.

Многообразие растительного мира и животного мира Ханты-Мансийского автономного округа

Сезонные изменения в природе Ханты-Мансийского автономного округа

Природа и человек в условиях Ханты-Мансийского автономного округа.

Человек и его здоровье.

3.1.3. Образовательная область «Речевое развитие»

«Речевое развитие включает владение речью как средством общения и культуры; обогащение активного словаря; развитие связной, грамматически правильной диалогической и монологической речи; развитие речевого творчества; развитие звуковой и интонационной культуры речи, фонематического слуха; знакомство с книжной культурой, детской литературой, понимание на слух текстов различных жанров детской литературы; формирование звуковой аналитико-синтетической активности как предпосылки обучения грамоте»

Принципы реализации образовательной области «Речевое развитие»:

- 1) Принцип взаимосвязи сенсорного, умственного и речевого развития.
- 2) Принцип коммуникативно-деятельного подхода к развитию речи.
- 3) Принцип развития языкового чутья.
- 4) Принцип формирования элементарного сознания явлений языка.
- 5) Принцип взаимосвязи работы над различными сторонами речи.
- 6) Принцип обогащения мотивации речевой деятельности.
- 7) Принцип обогащения активной языковой практик

В образовательной области **"Речевое развитие"** основными задачами образовательной деятельности с детьми является создание условий для:

овладения речью как средством общения и культуры;

обогащения активного словаря;

развития связной, грамматически правильной диалогической и монологической речи;

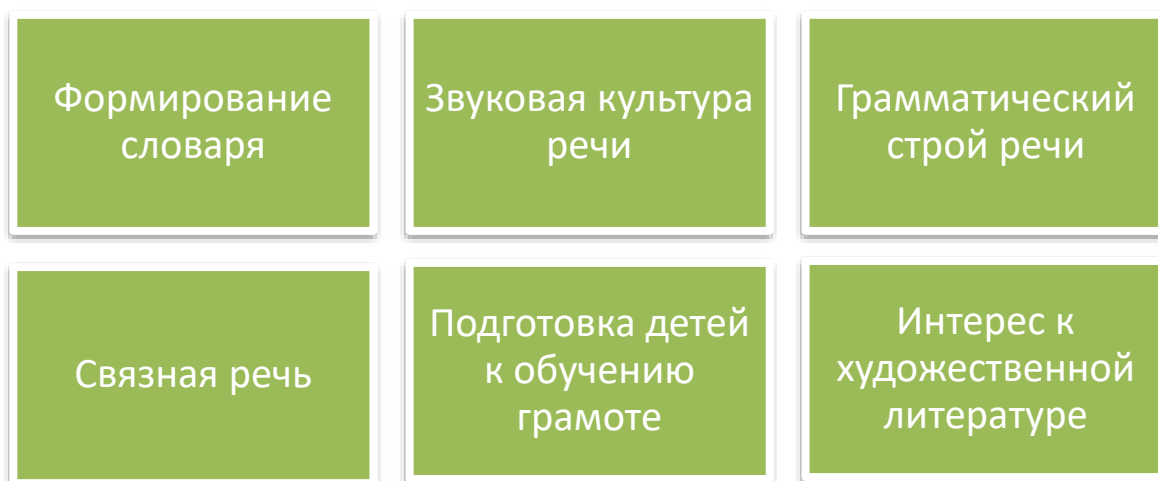
развития речевого творчества;

развития звуковой и интонационной культуры речи, фонематического слуха;

знакомства с книжной культурой, детской литературой;

развития понимания на слух текстов различных жанров детской литературы; формирование звуковой аналитико-синтетической активности как предпосылки обучения грамоте;

профилактики речевых нарушений и их системных последствий.



Основное содержание образовательной деятельности с детьми младшего дошкольного возраста с 3 до 4 лет:

Содержание образовательной области "Речевое развитие" в младшем дошкольном возрасте направлено на формирование у обучающихся с ТНР потребности в общении и элементарных коммуникативных умениях. Для обучающихся с первым уровнем речевого развития характерно полное или почти полное отсутствие словесных средств общения в возрасте, когда у здоровых обучающихся, речь в основном сформирована, следовательно, решение задач образовательной области "Речевое развитие" соотносится с содержанием логопедической работы. Она направлена на ознакомление обучающихся с доступными способами и средствами взаимодействия с окружающими людьми, как невербальными, так и вербальными, развитие потребности во взаимодействии с педагогическим работником и другими детьми в доступной речевой активности, стимулирование развития лексической стороны речи, способности к подражанию речи, диалогической формы связной речи в различных видах детской деятельности.

Педагогический работник обращает на воспитание у обучающихся внимания к речи окружающих и расширение объема понимания речи, что предъявляет особые требования к речи педагогического работника, в ходе общения с младшими дошкольниками с ТНР. Педагогический работник вступает с каждым ребенком в эмоциональный контакт, строя свое взаимодействие с ребенком с ТНР таким образом, чтобы преодолеть возникающий у ребенка неречевой и речевой негативизм, поэтому педагогический работник стимулирует любые попытки спонтанной речевой деятельности каждого ребенка.

Педагогический работник организует с детьми различные предметно-игровые ситуации, стимулирующие желание ребенка устанавливать контакт со педагогическим работником и с другими детьми. Для этого совместная деятельность педагогического работника и обучающихся осуществляется в игровой форме с использованием игрушек, подвижных и ролевых игр. Во время взаимодействия с каждым ребенком с ТНР создаются ситуации, воспитывающие у ребенка уверенность в своих силах.

Обучающемуся с первым уровнем речевого развития в возрасте от трех (трех с половиной) до четырех лет требуется последовательно организованное руководство предметно-игровой и речевой деятельностью с активным использованием педагогическим работником показа действий и их названия, окрашенного интонацией, жеста, мимическими проявлениями с последующим самостоятельным проигрыванием детьми с незначительной словесной и жестовой помощью педагогического работника.

Общение обучающихся с первым уровнем речевого развития необходимо развивать в процессе игровой, изобразительной и конструктивной деятельности, в ходе формирования у них навыков самообслуживания, культурно-гигиенических навыков, формирования представлений о

себе и окружающем мире, в живом и естественном общении педагогических работников и обучающихся во всех ситуациях жизни в Организации.

Педагогический работник, создавая различные ситуации речевого и практического взаимодействия с каждым ребенком, стимулирует использование детьми в речи простых по структуре предложений в побудительной и повествовательной форме.

Для формирования коммуникативных способностей ребенка младшего дошкольного возраста с первым уровнем речевого развития учителю-логопеду важно определить, насколько та или иная предметно-игровая ситуация будет стимулировать доступные ему средства общения (вербальные и невербальные). Учитель-логопед в ходе логопедических занятий, а воспитатели в ходе реализации задач образовательной области "Речевое развитие", учитывают особенности развития игровой деятельности каждого ребенка: сформированность игровых действий, умение взаимодействовать со педагогическим работником и другими детьми в игре, используя различные средства коммуникации.

Задачи:

Развитие импрессивной речи. Работать над накоплением пассивного словаря, усвоением слов, обозначающих части тела и лица человека, предметы ближайшего окружения, простейшие игровые и бытовые действия, признаки предметов. Формировать умение соотносить предметы, действия, признаки с их словесным обозначением. Учить понимать обобщающие слова (игрушки, туалетные принадлежности, одежда, обувь, мебель, продукты питания, посуда, домашние птицы, животные; дикие птицы, животные; цветы). Уточнять понимание личных местоимений (я, мы, ты, вы, он, она, они), притяжательных местоимений (мой, твой), притяжательных прилагательных (мамин, папин). Учить различать глаголы и прилагательные, противоположные по значению (надевать — снимать, завязывать — развязывать; большой — маленький, длинный — короткий, широкий — узкий, высокий — низкий). Учить понимать предлоги и наречия, выражающие пространственные отношения (в, на, вверху, внизу, впереди, сзади, слева, справа). Формировать различение количественных числительных (один, два, три). Учить дифференцировать формы единственного и множественного числа имен существительных мужского и женского рода (кот — коты, мяч — мячи, дом — дома, кукла — куклы, рука — руки), понимать падежные окончания имен существительных мужского и женского рода в единственном числе в винительном, родительном, дательном, творительном, предложном падежах; имена существительные с уменьшительно-ласкательными суффиксами (-к-, -ик-, -чик-, -ок-, -чек-, -очк-, -ечк-, -ен-, -ят-). Учить дифференцировать формы единственного и множественного числа глаголов (играет — играют, спит — спят); глаголы прошедшего времени по родам (сидел — сидела); возвратные и невозвратные глаголы (умывает — умывается). Работать над различением падежных форм личных местоимений (меня, мне, тебя, тебе). Воспитывать внимание к звукослоговой структуре слова. Учить различать на слух длинные и короткие слова. Формировать умение вслушиваться в речь. Развивать в ситуативной речи понимание простых предложений и коротких текстов.

Развитие экспрессивной речи. Развитие экспрессивного словаря. Расширять, уточнять, активизировать номинативный словарь на основе обогащения представлений об окружающем по лексическим темам: семья, игрушки, туалетные принадлежности, одежда, обувь, мебель, продукты питания, посуда, домашние птицы и животные, дикие птицы и животные, транспорт, цветы, насекомые. Активизировать использование слов, обозначающих существенные части, детали предметов и объектов. Формировать глагольный словарь за счет активного усвоения глаголов по изучаемым лексическим темам. Ввести в речь прилагательные, обозначающие признаки и качества предметов: цвет (красный, синий, желтый, зеленый), свойства (сладкий, кислый), величину (большой, маленький), оценку (хороший, плохой). Ввести в речь личные местоимения (я, мы, ты, вы, он, она, они). Обогащать активный словарь наречиями, обозначающими местонахождение предметов (там, тут, вот, здесь), сравнение (больше, меньше), количество (много, мало), оценку действий (хорошо, плохо), ощущения (тепло, холодно, вкусно).

Формирование и совершенствование грамматического строя речи. Учить образовывать и использовать в речи формы единственного и множественного числа имен существительных мужского и женского родов в именительном падеже (кот — коты, мяч — мячи, дом — дома, кукла — куклы, нога — ноги). Формировать умение образовывать и использовать в речи формы имен существительных мужского и женского родов в винительном, родительном, дательном,

творительном, предложном падежах (беспредложные конструкции), затем предложные конструкции с простыми предлогами со значением пространственного расположения, направления действия (в, на, у). Учить образовывать и использовать в речи существительные с уменьшительно-ласкательными суффиксами (-к-, -ик-, -чик-, -ок-, -чек-, -очк-, -ечк-, -ен-, -ят-). Формировать умение образовывать и использовать в речи формы повелительного наклонения глаголов в единственном и множественном числе (иди, идите), инфинитива (стоять, петь), глаголов изъявительного наклонения в единственном и множественном числе настоящего времени (стоит, стоят). Учить различать, образовывать и использовать формы глаголов прошедшего времени мужского и женского рода, единственного и множественного числа (упал, упала, упали). Обучать согласованию прилагательных с существительными мужского и женского рода единственного числа в именительном падеже (большой мяч, маленькая груша). Формировать умение образовывать, использовать в речи и согласовывать с именами существительными мужского и женского рода притяжательные прилагательные (мамин, папин). Формировать умение согласовывать числительное «один» с существительными в роде и числе в именительном падеже (один жук, одна кукла, одно ведерко). Учить согласовывать притяжательные местоимения с существительными (моя книжка, мой мяч), правильно употреблять местоимения меня, мне. Формировать двусловное предложение (Дай мяч. Катя спит. Аня, иди. Я пою. Можно кубик?), фразы с прямым дополнением (Вова, дай мяч. Аня, на кубик. Даня ест суп.) Формировать умение отвечать на поставленные вопросы по простым сюжетным картинкам (Кто это? Что он делает? Что это?), составлять предложения по небольшой сюжетной картинке с одним действующим лицом (Дети спят. Мама варит суп.)

Развитие фонематической системы речи. Воспитывать внимание к звуковой стороне речи. Формировать умение различать гласные звуки по принципу контраста: [а] — не [а], [у] — [а], [и] — [у], [э] — [о], [и] — [о], [э] — [у]; гласные, близкие по артикуляции: [у] — [о]. Учить дифференцировать согласные раннего онтогенеза, отличающиеся по артикуляции, в открытых слогах: [б] — [н], [м] — [т], [п] — [г] и т. п. Формировать умение различать слова, сходные по звучанию (кот — кит, бочка — точка, миска — киска). Развивать внимание к звукословесной структуре слова в упражнениях на различение длинных и коротких слов; на простукивание, прохлопывание, протопывание слогового рисунка слова.

Развитие фонетической стороны языка. Формировать правильное речевое диафрагмальное дыхание и длительный ротовой выдох. Развивать длительность речевого выдоха. Развивать силу, динамику и модуляцию голоса. Развивать подражание речевым звукам. Активизировать движения артикуляционного аппарата с помощью специальных упражнений и уточнить артикулирование (четкость произношения) гласных звуков [а], [о], [у], [и] и согласных раннего онтогенеза: [м], [м'], [н], [н'], [п], [п'], [т], [т'], [ф], [ф'], [в], [в'], [б], [б'], [к], [к'], [г], [г'], [х], [х']. Воспитывать правильный, умеренный темп речи. Развивать интонационную выразительность, ритмичность речи.

Развитие речевого общения и разговорной диалогической речи. Воспитывать потребность в речевом общении. Формировать умение заканчивать фразу, учить договаривать за взрослым слова и словосочетания в потешках, упражнениях, стихотворениях. Формировать умение отвечать на вопросы по прослушанным сказкам. Учить отвечать на вопросы по предметной, сюжетной картинкам, по демонстрации действий. Развивать умение передавать содержание знакомой сказки по серии картинок с помощью логопеда. Заучивать небольшие песенки, потешки, стихотворения с опорой на картинки. Развивать эмоционально-выразительные жесты и мимику.

Интерес к художественной литературе. Выбатывать правильное отношение к книге и чтению, воспитывать навыки аккуратного обращения с книгой. Воспитывать навык слушания, формировать эмоциональный отклик на содержание произведений. Учить понимать вопросы по прочитанному и отвечать на них. Учить договаривать слова и фразы в отрывках из знакомых произведений, пересказывать с помощью взрослого и со зрительной опорой знакомые сказки. Формировать навык рассматривания иллюстраций, учить соотносить их с текстом.

Основное содержание образовательной деятельности с детьми среднего дошкольного возраста с 4 – 5 лет:

Содержание образовательной области "Речевое развитие" в среднем дошкольном возрасте направлено на формирование у обучающихся с ТНР потребности в речевом общении и коммуникативных умений. Основной акцент делается на формирование связной речи.

В этот период основное значение придается стимулированию речевой активности обучающихся с ТНР, формированию мотивационно-потребностного компонента речевой деятельности, развитию когнитивных предпосылок речевой деятельности. Обучающиеся учатся вербализовывать свое отношение к окружающему миру, предметам и явлениям, делать элементарные словесные обобщения.

Педагогические работники продолжают обучение обучающихся с ТНР ситуативной речи. При этом важную роль играет пример речевого поведения педагогических работников. Педагогические работники стимулируют желание обучающихся свободно общаться, используя вербальные и невербальные средства общения, поощряют даже минимальную речевую активность обучающихся в различных ситуациях. Педагогические работники направляют внимание на формирование у каждого ребенка с ТНР устойчивого эмоционального контакта с педагогическим работником и с другими детьми.

Педагогический работник, стремясь развить коммуникативные способности ребенка среднего дошкольного возраста с ТНР, учитывает особенности развития его игровой деятельности: сформированность игровых действий, возможности и коммуникативные умения взаимодействия с педагогическим работником и другими детьми.

Развитие словаря. Работать над накоплением пассивного словарного запаса и активизацией в речи существительных, глаголов, прилагательных по всем изучаемым лексическим темам на основе ознакомления с окружающим, расширения представлений о предметах ближайшего окружения, явлениях общественной жизни и природы. Учить понимать обобщающее значение слов и формировать обобщающие понятия. Расширять словарь за счет активного усвоения и использования в экспрессивной речи личных местоименных форм, притяжательных местоимений, притяжательных прилагательных, определительных местоимений, наречий, количественных и порядковых числительных. Сформировать понимание простых предлогов. Сформировать понятие слово и умение оперировать им.

Формирование грамматического строя речи. Учить различать и употреблять существительные мужского, женского и среднего рода в единственном и множественном числе в именительном падеже. Формировать умение понимать вопросы косвенных падежей и употреблять существительные мужского, женского и среднего рода в косвенных падежах сначала в беспредложных конструкциях, затем в предложных конструкциях с простыми предлогами. Учить образовывать и использовать в речи существительные с уменьшительно-ласкательными суффиксами. Формировать умение образовывать и использовать в речи глаголы в повелительном наклонении, инфинитиве, в настоящем и прошедшем времени в изъявительном наклонении. Учить различать и употреблять противоположные по значению названия действий и признаков. Обучать согласованию притяжательных местоимений и имен прилагательных с существительными мужского, женского и среднего рода. Формировать умение согласовывать числительные с существительными мужского и женского рода. Формировать умение составлять предложения из нескольких слов по вопросам, по картинке и по демонстрации действия, дополнять предложения недостающими словами. Обучать распространению простых предложений однородными подлежащими и сказуемыми.

Развитие фонетико-фонематической системы языка и навыков языкового анализа. Развитие просодической стороны речи, формировать правильное речевое дыхание и длительный ротовой выдох. Формировать навык мягкого голосообразования. Воспитывать правильный умеренный темп речи (по подражанию логопеду). Развивать ритмичность и интонационную выразительность речи, модуляцию голоса. Коррекция произносительной стороны речи. Уточнить произношение гласных звуков и согласных раннего онтогенеза в свободной речевой деятельности. Активизировать движения речевого аппарата, готовить его к формированию звуков всех групп. Сформировать правильные уклады свистящих и шипящих звуков, автоматизировать поставленные звуки в игровой и свободной речевой деятельности. Работа над слоговой структурой слова. Формировать умение различать на слух длинные и короткие слова. Формировать умение запоминать и воспроизводить цепочки слогов со сменой ударения и интонации; цепочки слогов

с разными согласными и одинаковыми гласными; цепочки слогов со стечением согласных. Научить правильно передавать ритмический рисунок двухсложных и трехсложных слов, состоящих из открытых слогов; односложных слов; двухсложных слов со стечением согласных с простым звуковым наполнением со зрительной опорой. Сформировать понятие слог (часть слова) и умение оперировать этим понятием. Совершенствование фонематического восприятия, навыков звукового анализа и синтеза. Сформировать умение различать гласные и согласные звуки. Научить выделять из ряда звуков гласные звуки. Сформировать первоначальные навыки анализа и синтеза. Научить выполнять анализ и синтез слияний гласных звуков. Научить выделять начальные ударные гласные [а], [у], [о], [и] из слов. различать слова с начальными ударными гласными. Научить выделять согласные звуки [т], [п], [н], [м], [к] из ряда звуков, слогов, слов, из конца и начала слов; дифференцировать звуки, отличающиеся по артикуляционным и акустическим признакам ([м]—[н], [п]—[т], [б]—[д], [к]—[т]) в ряду звуков, слогов, слов. Научить производить анализ и синтез сначала обратных, а потом и прямых слогов, и слов из трех звуков (ам, он, пу, та, кот, уха). Научить подбирать слова с заданным звуком. Сформировать понятия звук, гласный звук, согласный звук и умение оперировать этими понятиями.

Подготовка детей к обучению грамоте. Сформировать понятие буквы и представление о том, чем звук отличается от буквы. Познакомить с гласными буквами А, У, О, И, с согласными буквами Т, П, Н, М, К. Сформировать навыки составления букв из палочек, выкладывания из шнурочка и мозаики, лепки из пластилина, «рисования» по тонкому слою манки и в воздухе. Научить узнавать пройденные буквы, изображенные с недостающими элементами; находить знакомые буквы в ряду правильно и зеркально изображенных букв. Сформировать навыки составления и чтения слияний гласных, закрытых и открытых слогов и слов с пройденными буквами, осознанного чтения коротких слов.

Развитие связной речи и навыков речевого общения. Развивать умение вслушиваться в обращенную речь, понимать ее содержание. Развивать реакцию на интонацию и мимику, соответствующую интонации. Работать над соблюдением единства и адекватности речи, мимики, пантомимики, жестов — выразительных речевых средств в игре и ролевом поведении. Формировать умение «оречевлять» игровую ситуацию. Развивать умение поддерживать беседу, задавать вопросы и отвечать на них, выслушивать друг друга до конца. Формировать умение повторять за взрослым описательный рассказ из 2—3 простых предложений, а затем составлять короткий описательный рассказ по алгоритму или предложенному взрослым плану с помощью взрослого. Формировать навыки пересказа. Обучать пересказывать хорошо знакомые сказки или небольшие тексты с помощью взрослого и со зрительной опорой.

В специально организованных коммуникативных ситуациях (в беседе, при выполнении поручений, в процессе проведения настольно-печатных игр и т. д.) учить детей диалогической речи. Пересказ хорошо знакомых и незнакомых сказок и рассказов детьми, учить детей самостоятельно составлять описательные рассказы (по игрушке, по картинке), учить детей самостоятельно составлять повествовательные рассказы по серии сюжетных картинок (по вопросам, по образцу и по плану, самостоятельно), составлять рассказ из личного опыта (о любимых игрушках, о себе и семье, о том, как провели выходные дни и т.п.) Включение в повествование элементов описаний действующих лиц, природы, пересказа диалогов героев рассказа, соблюдая последовательность рассказывания

Интерес к художественной литературе. Разучивание стихотворений. Рассказывание сказок, коротких рассказов и историй детьми с помощью персонажей пальчикового, настольного, перчаточного театра, кукол бибабо, серий картинок, наглядных моделей, символических средств на основе использования иллюстративного плана, вопросного плана и элементов эйдо-рациональной мнемотехники. Вместе со взрослым разыгрывание по ролям литературных произведений в театрализованных играх (режиссерских и играх-драматизациях). Изготовление книжек-самоделок из рисунков, аппликации выполненных вместе со взрослыми, показ и называние персонажей сказки, драматизация каждого эпизода. Коллективный рассказ-рисунок по содержанию произведения (вместе взрослыми и детьми). Формирование интереса к слушанию и отображению содержания детских литературных произведений. Чтение детям сказок, песенок, потешек, стихов. Совместные с детьми игры на узнавание и называние персонажей этих произведений, воспроизведение их действий (по подражанию действиям взрослого и по образцу). Показ, называние детьми (совместно

со взрослым и самостоятельно) персонажей сказки, отражение наиболее характерных особенностей их поведения (подражание голосом, имитация движений).

Знакомство с иллюстрациями детских книг и картин по содержанию литературных произведений. Совместное с детьми рассматривание иллюстраций к сказкам, изображения игрушек, игровых ситуаций, природы, животных, прогулок в разное время года, соответствующих содержанию литературных произведений. Работа с произведениями искусства (картины, иллюстрации детских книг и т. п.). Рассматривание картин с содержанием, доступным детям: иллюстраций к сказкам, изображений игровых ситуаций, природы, животных, прогулок в разное время года и т. п. Разыгрывание ситуаций, изображенных на картинах. Рассказывание по картинам с привлечением собственных впечатлений, «личного опыта». Моделирование ситуации, изображенной на картине, с использованием игрушек и реальных предметов. Театрализованные игры (режиссерские и игры-драматизации) при активном участии взрослого в роли ведущего и режиссера игры. Использование детьми вербальных и невербальных средств общения по ходу разыгрывания по ролям содержания иллюстраций к сказкам, рассказам и т. д. Рассказывание содержания картинок с помощью персонажей пальчикового, настольного, перчаточного театра, кукол бибабо, наглядных объемных и плоскостных моделей. Коллективные работы на темы картин: диорамы, коллективные рисунки-аппликации и т. д. Рассматривание картин художников, составление детьми кратких рассказов по сюжету картины на основе использования иллюстративного плана, вопросного плана и элементов эйдо-радио-мнемотехники (интеграция с логопедической работой). Экскурсии в музеи, картинные галереи (вместе с родителями). Создание в детской организации картинных галерей из картин, выполненных профессиональными художниками и из детских работ. Экскурсии с детьми в картинные мини-галереи детской организации. Создание образовательных ситуаций: дети в роли экскурсоводов в картинной галерее или у одной из картин

Основное содержание образовательной деятельности с детьми старшего дошкольного возраста с 5 до 8 лет:

Ведущим направлением работы в рамках образовательной области "Речевое развитие" является формирование связной речи обучающихся с ТНР.

В этот период основное внимание уделяется стимулированию речевой активности обучающихся. У них формируется мотивационно-потребностный компонент речевой деятельности, развиваются ее когнитивные предпосылки: восприятие, внимание, память, мышление. Одной из важных задач обучения является формирование вербализованных представлений об окружающем мире, дифференцированного восприятия предметов и явлений, элементарных обобщений в сфере предметного мира. Различение, уточнение и обобщение предметных понятий становится базой для развития активной речи обучающихся. Для развития фразовой речи обучающихся проводятся занятия с использованием приемов комментированного рисования, обучения рассказыванию по литературным произведениям, по иллюстративному материалу. Для совершенствования планирующей функции речи обучающихся обучают намечать основные этапы предстоящего выполнения задания. Совместно со педагогическим работником, а затем самостоятельно детям предлагается составлять простейший словесный отчет о содержании и последовательности действий в различных видах деятельности.

Педагогические работники создают условия для развития коммуникативной активности обучающихся с ТНР в быту, играх и на занятиях. Для этого, в ходе специально организованных игр и в совместной деятельности, ведется формирование средств межличностного взаимодействия обучающихся. Педагогические работники предлагают детям различные ситуации, позволяющие моделировать социальные отношения в игровой деятельности. Они создают условия для расширения словарного запаса через эмоциональный, бытовой, предметный, социальный и игровой опыт обучающихся.

У обучающихся активно развивается способность к использованию речи в повседневном общении, а также стимулируется использование речи в области познавательно-исследовательского, художественно-эстетического, социально-коммуникативного и других видов развития. Педагогические работники могут стимулировать использование речи для познавательно-исследовательского развития обучающихся, например, отвечая на вопросы "Почему?..", "Когда?..",

обращая внимание обучающихся на последовательность повседневных событий, различия и сходства, причинно-следственные связи, развивая идеи, высказанные детьми, вербально дополняя их.

В сфере приобщения обучающихся к культуре чтения литературных произведений педагогические работники читают детям книги, стихи, вспоминают содержание и обсуждают вместе с детьми прочитанное, способствуя пониманию прочитанного. Детям, которые хотят читать сами, предоставляется такая возможность.

Для формирования у обучающихся мотивации к школьному обучению, в работу по развитию речи обучающихся с ТНР включаются занятия по *подготовке их к обучению грамоте*. Эту работу воспитатель и учитель-логопед проводят, исходя из особенностей и возможностей развития, обучающихся старшего дошкольного возраста с речевыми нарушениями. Содержание занятий по развитию речи тесно связано с содержанием логопедической работы, а также работы, которую проводят с детьми другие специалисты.

Старший дошкольный возраст (с 5 до 6 лет)

Развитие словаря. Уточнить и расширить запас представлений на основе наблюдения и осмысления предметов и явлений окружающей действительности, создать достаточный запас словарных образов. Обеспечить переход от накопленных представлений и пассивного речевого запаса к активному использованию речевых средств. Расширить объем правильно произносимых существительных — названий предметов, объектов, их частей по всем изучаемым лексическим темам. Учить группировать предметы по признакам их соотнесенности и на этой основе развивать понимание обобщающего значения слов, формировать доступные родовые и видовые обобщающие понятия. Расширить глагольный словарь на основе работы по усвоению понимания действий, выраженных приставочными глаголами; работы по усвоению понимания действий, выраженных личными и возвратными глаголами. Учить различать и выделять в словосочетаниях названия признаков предметов по их назначению и по вопросам Какой? Какая? Какое? обогащать активный словарь относительными прилагательными со значением соотнесенности с продуктами питания, растениями, материалами; притяжательными прилагательными, прилагательными с ласкательным значением. Учить сопоставлять предметы и явления и на этой основе обеспечить понимание и использование в речи слов-синонимов и слов-антонимов. Расширить понимание значения простых предлогов и активизировать их использование в речи. Обеспечить усвоение притяжательных местоимений, определительных местоимений, указательных наречий, количественных и порядковых числительных и их использование в экспрессивной речи. Закрепить понятие слово и умение оперировать им.

Формирование и совершенствование грамматического строя речи; обеспечить дальнейшее усвоение и использование в экспрессивной речи некоторых форм словоизменения: окончаний имен существительных в единственном и множественном числе в именительном падеже, в косвенных падежах без предлога и с простыми предлогами; окончаний глаголов настоящего времени, глаголов мужского и женского рода в прошедшем времени. Обеспечить практическое усвоение некоторых способов словообразования и на этой основе использование в экспрессивной речи существительных и прилагательных с уменьшительно-ласкательными суффиксами, существительных с суффиксами -онок-, -енок-, -ат-, -ят-, глаголов с различными приставками. Научить образовывать и использовать в экспрессивной речи относительные и притяжательные прилагательные. Совершенствовать навык согласования прилагательных и числительных с существительными в роде, числе, падеже. Совершенствовать умение составлять простые предложения по вопросам, по картинке и по демонстрации действия, распространять их однородными членами. Сформировать умение составлять простые предложения с противительными союзами, сложносочиненные и сложноподчиненные предложения. Сформировать понятие предложение и умение оперировать им, а также навык анализа простого двусоставного предложения из двух-трех слов (без предлога).

Развитие фонетико-фонематической системы языка и навыков языкового анализа. Развитие просодической стороны речи, формировать правильное речевое дыхание и длительный ротовой выдох. Закрепить навык мягкого голосообразования. Воспитывать умеренный темп речи по подражанию педагогу и в упражнениях на координацию речи с движением. Развивать ритмичность речи, ее интонационную выразительность, модуляцию голоса.

Коррекция произносительной стороны речи. Закрепить правильное произношение имеющихся звуков в игровой и свободной речевой деятельности. Активизировать движения речевого аппарата, готовить его к формированию звуков всех групп. Сформировать правильные уклады шипящих, аффрикат, йотированных и сонорных звуков, автоматизировать поставленные звуки в свободной речевой и игровой деятельности.

Работа над слоговой структурой слова. Совершенствовать умение различать на слух длинные и короткие слова. Учить запоминать и воспроизводить цепочки слогов со сменой ударения и интонации, цепочек слогов с разными согласными и одинаковыми гласными; цепочек слогов со стечением согласных. Обеспечить дальнейшее усвоение и использование в речи слов различной звукослоговой структуры. Сформировать навыки слогового анализа и синтеза слов, состоящих из двух слогов, одного слога, трех слогов. Закрепить понятие слог и умение оперировать им.

Совершенствование фонематического восприятия, навыков звукового анализа и синтеза. Совершенствовать умение различать на слух гласные звуки. Закрепить представления о гласных и согласных звуках, их отличительных признаках. Упражнять в различении на слух гласных и согласных звуков, в подборе слов на заданные гласные и согласные звуки. Формировать умение различать на слух согласные звуки, близкие по артикуляционным признакам в ряду звуков, слогов, слов, в предложениях, свободной игровой и речевой деятельности. Закреплять навык выделения заданных звуков из ряда звуков, гласных из начала слова, согласных из конца и начала слова. Совершенствовать навык анализа и синтеза открытых и закрытых слогов, слов из трех-пяти звуков (в случае, когда написание слова не расходится с его произношением). Формировать навык различения согласных звуков по признакам: глухой — звонкий, твердый — мягкий. Закрепить понятия звук, гласный звук, согласный звук. Сформировать понятия звонкий согласный звук, глухой согласный звук, мягкий согласный звук, твердый согласный звук.

Подготовка детей к обучению грамоте. Закрепить понятие буквы и представление о том, чем звук отличается от буквы. Познакомить с буквами Б, Д, Г, Ф, В, Х, Ы, С, З, Ш, Ж, Э. Совершенствовать навыки составления букв из палочек, выкладывания из шнурочка и мозаики, лепки из пластилина, «рисования» по тонкому слою манки и в воздухе. Учить узнавать «зашумленные» изображения пройденных букв; пройденные буквы, изображенные с недостающими элементами; находить знакомые буквы в ряду правильно и зеркально изображенных букв. Закрепить навык чтения слогов с пройденными буквами. Сформировать навыки осознанного чтения слов и предложений с пройденными буквами. Познакомить с некоторыми правилами правописания (раздельное написание слов в предложении, употребление прописной буквы в начале предложения и в именах собственных, точка в конце предложения, написание жи — ши с буквой И).

Развитие связной речи и речевого общения. Воспитывать активное произвольное внимание к речи, совершенствовать умение вслушиваться в обращенную речь, понимать ее содержание, слышать ошибки в чужой и своей речи. Совершенствовать умение отвечать на вопросы кратко и полно, задавать вопросы, вести диалог, выслушивать друг друга до конца. Учить составлять рассказы-описания, а затем и загадки-описания о предметах и объектах по образцу, предложенному плану; связно рассказывать о содержании серии сюжетных картинок и сюжетной картины по предложенному педагогом или коллективно составленному плану. Совершенствовать навык пересказа хорошо знакомых сказок и коротких текстов. Совершенствовать умение «оречевлять» игровую ситуацию и на этой основе развивать коммуникативную функцию речи.

Интерес к художественной литературе.

Развивать интерес к художественной литературе, навык слушания художественных произведений, формировать эмоциональное отношение к прочитанному, к поступкам героев; учить высказывать свое отношение к прочитанному. Знакомить с жанровыми особенностями сказок, рассказов, стихотворений. Учить выразительно читать стихи, участвовать в инсценировках. Формировать интерес к художественному оформлению книг, совершенствовать навык рассматривания иллюстраций. Учить сравнивать иллюстрации разных художников к одному произведению. Создавать условия для развития способностей и талантов, заложенных природой. Способствовать выражению эмоциональных проявлений.

Старший дошкольный возраст (с 6 до 7 лет)

Развитие словаря: расширять, уточнять и активизировать словарь на основе систематизации и обобщения знаний об окружающем. Учить практическому овладению существительными с уменьшительными и увеличительными суффиксами, существительными суффиксами единичности; существительными, образованными от глаголов. Обогащать экспрессивную речь сложными словами, неизменяемыми словами, словами-антонимами и словами-синонимами. Расширять представления о переносном значении и многозначности слов. Учить использовать слова в переносном значении, многозначные слова. Обогащать экспрессивную речь прилагательными с уменьшительными суффиксами, относительными и притяжательными прилагательными; прилагательными, обозначающими моральные качества людей. Способствовать дальнейшему овладению приставочными глаголами, глаголами с оттенками значений. Способствовать практическому овладению всеми простыми и основными сложными предложениями. Обогащать экспрессивную речь за счет имен числительных, местоименных форм, наречий, причастий. Закрепить понятие слово и умение оперировать им.

Совершенствование грамматического строя речи: совершенствовать умение употреблять имена существительные единственного и множественного числа в именительном падеже и в косвенных падежах как в беспредложных конструкциях, так и в конструкциях с предлогами. Совершенствовать умение образовывать и использовать имена существительные и имена прилагательные с уменьшительными суффиксами. Формировать умение образовывать и использовать имена существительные с увеличительными суффиксами и суффиксами единичности. Закрепить умение согласовывать прилагательные и числительные с существительными в роде, числе и падеже; подбирать однородные определения к существительным. Сформировать умение образовывать и использовать в активной речи сравнительную степень имен прилагательных. Закрепить умение образовывать и использовать возвратные глаголы, глаголы в разных временных формах, в том числе в форме будущего простого и будущего сложного времени. Совершенствовать навыки составления простых предложений по вопросам, по демонстрации действия, по картине; распространения простых предложений однородными членами. Совершенствовать навыки составления и использования сложносочиненных предложений с противопоставлением и сложноподчиненных предложений с придаточными времени, следствия, причины. Закрепить навыки анализа простых двусоставных распространенных предложений без предлогов. Сформировать навыки анализа предложений с простыми предлогами и навыки составления графических схем таких предложений. Закрепить знание некоторых правил правописания, с которыми дети были ознакомлены в предыдущей группе.

Развитие фонетико-фонематической системы языка и навыков языкового анализа и синтеза Развитие просодической стороны речи продолжить работу по развитию речевого дыхания, формированию правильной голосоподачи и плавности речи. Учить соблюдать голосовой режим, не допускать форсирования голоса, крика. Учить детей произвольно изменять силу голоса: говорить тише, громче, умеренно громко, тихо, шепотом. Развивать тембровую окраску голоса, совершенствовать умение изменять высоту тона в играх. Учить говорить в спокойном темпе. Продолжать работу над четкостью дикции, интонационной выразительностью речи.

Коррекция произносительной стороны речи. Активизировать и совершенствовать движения речевого аппарата. Уточнить произношение звуков [j], [ц], [ч], [щ] в слогах, словах, предложениях, небольших текстах, в игровой и свободной речевой деятельности. Завершить автоматизацию правильного произношения звуков всех групп в свободной речевой деятельности.

Работа над слоговой структурой слова, формирование навыков слогового анализа и синтеза. Продолжить работу над трехсложными словами со стечением согласных и закрытыми слогами (абрикос, апельсин) и введением их в предложения. Работать над односложными словами со стечением согласных в начале и конце слов (слон, мост) и над двусложными словами с двумя стечениями согласных (планка) и введением их в предложения. Работать над трех-, четырех- и пятисложными словами со сложной звукослововой структурой (динозавр, градусник, перекресток, температура) и введением их в предложения. Закрепить навыки слогового анализа и синтеза слов, состоящих из одного, двух, трех слогов.

Совершенствование фонематических представлений, навыков звукового анализа и синтеза: закрепить представления о гласных и согласных звуках, их отличительных признаках. Упражнять в различении гласных и согласных звуков, в подборе слов на заданные гласные и согласные звуки.

Закрепить представления о твердости-мягкости, глухости-звонкости согласных звуков. Упражнять в дифференциации согласных звуков по акустическим признакам и по месту образования. Познакомить с новыми звуками [j], [ц], [ч], [щ], [л], [л’], [р], [р’]. Сформировать умение выделять эти звуки на фоне слова, подбирать слова с этими звуками. Совершенствовать навыки звукового анализа и синтеза слов из трех-пяти звуков.

Подготовка детей к обучению грамоте. Познакомить с буквами Й, Е, Ё, Ю, Я, Ц, Ч, Щ, Л, Р, Ъ, Ь. Сформировать умение правильно называть буквы русского алфавита. Развивать навыки выкладывания букв из палочек, кубиков, мозаики; «печатания»; лепки их из пластилина. Закрепить умение трансформировать буквы, различать правильно и неправильно напечатанные буквы, «допечатывать» незаконченные буквы. Совершенствовать навык осознанного чтения слов, предложений, небольших текстов. Закрепить знание уже известных детям правил правописания. Познакомить детей с некоторыми правилами правописания (написание ча — ща с буквой А, чу — щу с буквой У). Научить разгадывать ребусы, решать кроссворды, читать изографы.

Развитие связной речи и речевого общения. Развивать стремление обсуждать увиденное, рассказывать о переживаниях, впечатлениях. Стимулировать развитие и формирование не только познавательного интереса, но и познавательного общения. Совершенствовать навыки ведения диалога, умение задавать вопросы, отвечать на них полно или кратко. Закреплять умение составлять описательные рассказы и загадки-описания о предметах и объектах по заданному плану и самостоятельно составленному плану. 90 Совершенствовать навыки пересказа знакомых сказок и небольших рассказов. Сформировать навык пересказа небольших рассказов с изменением времени действия или лица рассказчика. Совершенствовать навык составления рассказов по серии картин и по картине, в том числе с описанием событий, предшествующих изображенному или последующих за изображенным событием

Интерес к художественной литературе. Развивать интерес к художественной литературе и чтению. Учить высказывать суждения, оценку прочитанного произведения, поступков героев, художественного оформления книги. Развивать чувство языка, обращать внимание детей на образные средства, прививать чуткость к поэтическому слову, любовь к родному языку. Сформировать умение выразительно декламировать стихи. Сформировать умение определять жанр литературного произведения (сказка, рассказ, стихотворение). Совершенствовать навык пересказа небольших рассказов и знакомых сказок по данному или коллективно составленному плану. Обучать пересказу рассказов с изменением лица рассказчика. Развивать творческие способности в инсценировках, играх-драматизациях, театрализованных играх и других видах исполнительской деятельности по сказкам «Теремок», «Царевна-лягушка», «Кот, петух и лиса».

Содержание психолого-педагогической работы по реализации образовательной области «Речевое развитие»:

Н.В.Нищева. Комплексная образовательная программа дошкольного образования для детей с тяжелыми нарушениями речи (общим недоразвитием речи) с 3 до 7 лет. Издание 3-е, переработанное и дополненное в соответствии с ФГОС ДО. - СПб.: ООО "ИЗДАТЕЛЬСТВО "ДЕТСТВО-ПРЕСС", 2018. - 240 с

<https://firo.ranepa.ru/obrazovanie/fgos/98-kompleksniye-programmy/478-programma-n-v-nishcheva>

Методы развития речи

1) Наглядные:

- непосредственное наблюдение и его разновидности (наблюдение в природе, экскурсии);
- опосредованное наблюдение (изобразительная наглядность: рассматривание игрушек, картин, рассказывание по игрушкам и картинам.).

2) Словесные:

- чтение и рассказывание художественных произведений;
- заучивание наизусть;
- пересказ;
- общая беседа;

- рассказывание без опоры на наглядный материал.
- 3) Практические:
 - дидактические игры;
 - игры-драматизации, инсценировки,
 - дидактические упражнения, пластические этюды, хороводные игры.
- 4) Непосредственные наглядные методы:
 - метод наблюдения;
 - экскурсии;
 - осмотры помещения;
 - рассматривание натуральных предметов
- 5) Опосредованные наглядные методы:
 - рассматривание игрушек, картин, фотографий;
 - описание картин и игрушек;
 - рассказывание по игрушкам и картинам
- 6) Репродуктивные методы
 - наблюдение
 - рассматривание картин
 - чтение художественной литературы
 - пересказ
 - заучивание наизусть
 - игры – драматизации по содержанию литературных произведений
 - дидактические игры
- 7) Продуктивные методы
 - обобщающая беседа
 - рассказывание
 - пересказ с перестройкой текста
 - дидактические игры на развитие связной речи
 - метод моделирования
 - творческие задания

Средства развития речи:

- 1) Общение взрослых и детей.
- 2) Культурная языковая среда.
- 3) Обучение родной речи в организованной деятельности.
- 4) Художественная литература.
- 5) Изобразительное искусство, музыка, театр.
- 6) Непосредственно образовательная деятельность по другим разделам программы.

Задачи воспитания по реализации образовательной области «Речевое развитие»

Решение совокупных задач воспитания в рамках образовательной области "Речевое развитие" направлено на приобщение детей к ценностям "Культура" и "Красота", что предполагает:

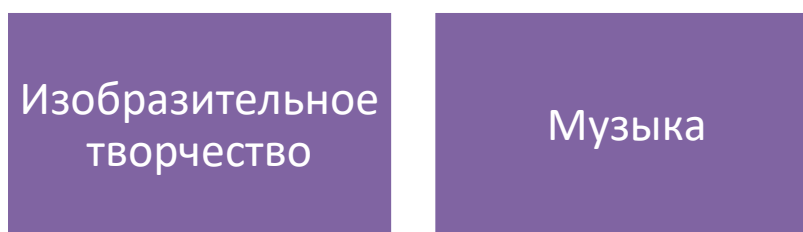
владение формами речевого этикета, отражающими принятые в обществе правила и нормы культурного поведения;

воспитание отношения к родному языку как ценности, умения чувствовать красоту языка, стремления говорить красиво (на правильном, богатом, образном языке).

3.1.4. Образовательная область «Художественно-эстетическое развитие»

«Художественно-эстетическое развитие предполагает развитие предпосылок ценностно-смыслового восприятия и понимания произведений искусства (словесного, музыкального, изобразительного), мира природы; становление эстетического отношения к окружающему миру; формирование элементарных представлений о видах искусства; восприятие музыки, художественной литературы, фольклора; стимулирование сопереживания персонажам художественных произведений; реализацию самостоятельной творческой деятельности детей (изобразительной, конструктивно-модельной, музыкальной и др.).»

Направления художественно-эстетического развития



Принципы реализации образовательной области «Художественно-эстетическое развитие»:

- принцип эстетизации предметно-развивающей среды и быта в целом;
- принцип культурного обогащения содержания изобразительной деятельности, в соответствии с особенностями познавательного развития детей разных возрастов;
- принцип взаимосвязи продуктивной деятельности с другими видами детской активности;
- принцип интеграции различных видов изобразительного искусства и художественной деятельности;
- принцип эстетического ориентира на общечеловеческие ценности (воспитание человека, думающего, чувствующего, создающего, рефлектирующего);
- принцип обогащения сенсорно-чувственного опыта;
- принцип организации тематического пространства (информационного поля) – основы для развития образных представлений;
- принцип взаимосвязи обобщенных представлений и обобщенных способов действий, направленных на создание выразительного художественного образа;
- принцип естественной радости (радости эстетического восприятия, чувствования и деяния, сохранение непосредственности эстетических реакций, эмоциональной открытости).

В образовательной области "Художественно-эстетическое развитие" основными задачами образовательной деятельности с детьми является создание условий для:

развития у обучающихся интереса к эстетической стороне действительности, ознакомления с разными видами и жанрами искусства (словесного, музыкального, изобразительного), в том числе народного творчества;

развития способности к восприятию музыки, художественной литературы, фольклора;

приобщения к разным видам художественно-эстетической деятельности, развития потребности в творческом самовыражении, инициативности и самостоятельности в воплощении художественного замысла.

В сфере развития у обучающихся интереса к эстетической стороне действительности, ознакомления с разными видами и жанрами искусства, в том числе народного творчества. Программа относит к образовательной области художественно-эстетического развития приобщение обучающихся к эстетическому познанию и переживанию мира, к искусству и культуре в широком смысле, а также творческую деятельность обучающихся в изобразительном, пластическом, музыкальном, литературном и других видах художественно-творческой деятельности.

Основное содержание образовательной деятельности с детьми младшего дошкольного возраста

Ребенка младшего дошкольного возраста с ТНР приобщают к миру искусства (музыки, живописи). Содержание образовательной области "Художественно-эстетическое развитие" предполагает формирование эстетического мировосприятия у обучающихся с тяжелыми нарушениями речи, создание среды для занятий детским изобразительным творчеством, соответствующей их возрасту, особенностям развития моторики и речи.

Характер задач, решаемых образовательной областью "Художественно-эстетическое развитие", позволяет структурировать ее содержание также по разделам:

1. изобразительное творчество;
2. музыка.

Для реализации задач раздела "Изобразительное творчество" необходимо создать условия для изобразительной деятельности обучающихся (самостоятельной или совместной со педагогическим работником). Любое проявление инициативы и самостоятельности обучающихся приветствуется и поощряется. Элементы рисования, лепки, аппликации включаются в коррекционные занятия по преодолению недостатков речевого развития обучающихся, в образовательный процесс, в самостоятельную и совместную с воспитателем деятельность обучающихся.

Содержание раздела "Музыка" реализуется в непосредственной музыкальной образовательной деятельности на музыкальных занятиях, музыкально-ритмических упражнениях с предметами и без предметов; в музыкальной деятельности в режимные моменты на: утренней гимнастике, на музыкальных физминутках, в динамических паузах.

Обучающиеся знакомятся и становятся участниками праздников. Педагогические работники знакомят обучающихся с доступными для их восприятия и игр художественными промыслами.

Изобразительное творчество

Для реализации задач раздела «Изобразительное творчество образовательной области «Художественно-эстетическое развитие» необходимо создать условия для изобразительной деятельности детей (самостоятельной или совместной со взрослым). Любое проявление инициативы и самостоятельности детей приветствуется и поощряется. Элементы рисования, лепки, аппликации включаются в коррекционные занятия по преодолению недостатков речевого развития детей, в образовательный процесс, в самостоятельную и совместную с воспитателем деятельность.

Задачи:

- развивать положительное эмоциональное отношение детей к изобразительной деятельности, ее процессу и результатам
- формировать представления детей об используемых в изобразительной деятельности предметах и материалах (карандаши фломастеры, кисти, бумага, краски, мел, пластилин, глина и др. и их свойствах;
- развивать социальную направленность детской изобразительной деятельности, поощрять стремление изображать себя среди людей, животных, в природе;
- развивать у детей анализирующее восприятие и умение отражать в изображениях существенные свойства объектов;
- поощрять стремление детей изображать реальные предметы, помогать им в установлении сходства изображения с предметом («Посмотри! Что получилось? На что похоже?»);
- развивать операционально-техническую сторону изобразительной деятельности детей путем специальных упражнений на формирование и закрепление следующих умений: пользоваться карандашами, фломастерами, кистью, мелом, мелками; рисовать прямые, наклонные, вертикальные, горизонтальные и волнистые линии одинаковой и разной толщины и длины; сочетать прямые и наклонные линии; рисовать округлые линии и изображения предметов округлой формы; использовать приемы примакивания и касания кончиком кисти;
- учить детей перед изображением анализировать образцы, реальные объекты (натуру) в определенной последовательности, используя зрительно-двигательное моделирование формы, обведение предмета по контуру перед рисованием и ощупывание перед лепкой;

- учить детей сравнивать форму предмета с эталонной формой («Шар круглый. Яблоко как шар. Яблоко круглое») и оформлять результаты сравнения словесно;
- учить детей называть предмет и его признаки («Это шар. Шар круглый. Шар красный»), передавать основное содержание выполненного изображения двухсловным предложением;
- обучать детей способам изображения человека с помощью специальных упражнений с моделью человеческой фигуры (режиссерской куклой);
- учить детей планировать основные этапы предстоящей работы, строить свою деятельность в соответствии с намеченной последовательностью;
- развивать умения детей окрашивать изображения красками, карандашами фломастерами,
- учить детей выполнять пальцем, кистью и специальными приспособлениями (тампоном из поролона, ваты) различные мазки: длинные, короткие, толстые и тонкие;
- знакомить детей с приемами декоративного рисования;
- учить детей работе с клеем для выполнения аппликаций из готовых форм, знакомить их с приемом рваной аппликации;
- развивать у детей чувство ритма в процессе работы с кистью, карандашами, фломастерами, при выполнении аппликации;
- совершенствовать умения детей передавать в изображениях пространственные свойства объектов (форму, пропорции, расположение в пространстве); развивать у детей ориентировку в пространстве листа, содействовать композиции (равномерное распределение объектов на листе, линейная (фризовая) композиция), обучать их заполнению всего пространства листа бумаги;
- обучать детей приемам работы с глиной, пластилином (разминать, разрывать на крупные куски, соединять, отщипывать мелкие куски, раскатывать прямыми и круговыми движениями, расплющивать) по подражанию и образцу;
- учить детей оценивать свои работы путем сопоставления их с натурой и образцом;
- развивать у детей координацию движений обеих рук, зрительно-двигательную координацию в процессе рисования, лепки, выполнения аппликации; развивать движения глаз, опережающие руку;
- закреплять представления детей о форме, величине (большой — маленький, больше — меньше, высокий — низкий, длинный — короткий) и пространстве (ближе, дальше, верх, низ, середина);
- учить детей доводить работу до конца;
- учить детей работать вместе с другими детьми при выполнении коллективных работ под руководством взрослого;
- поддерживать положительное отношение детей к результатам изобразительной деятельности и стремление показывать свои работы другим;
- воспитывать у детей стремление радоваться своим и чужим достижениям.

Основное содержание

Рисование. Сравнение и дифференциация предметов по различным признакам. Соотнесение формы предмета с эталоном и называние ее. Закрепление и дифференциация цвета. Развитие пространственных представлений. Моделирование изменяющихся отношений между объектами по подражанию, образцу и словесной инструкции. Отражение пространственных отношений в речи. Развитие представлений о величине, сравнение предметов, употребление прилагательных (большой — маленький, высокий — низкий, толстый — тонкий, длинный — короткий). Обследование предметов перед рисованием в определенной последовательности (с помощью взрослого). Рисование красками, фломастерами, карандашами, мелом без задания («что получилось») и по заданию (мяч, яблоко, лента). Закрашивание листа бумаги кистями разной ширины, тампонами из поролона (ваты), губкой круговыми, вертикальными, горизонтальными движениями для последующего выполнения аппликации или рисунка. Рисование восковым мелком и акварелью. Закрашивание краской листа бумаги (широкой кистью, тампонами из поролона, губкой), на котором предварительно выполнены рисунки восковым мелком или свечой. Рисование предметов округлой формы с использованием предварительного обводящего движения как вспомогательного средства для создания изображения. Включение этих изображений в сюжет. Рисование предметов угловатой формы с использованием предварительного обводящего движения как вспомогательного средства

для создания изображения, а также предметов с сочетанием округлой и угловатой формы. Рисование красками с использованием приемов примакивания и касания кончиком кисти, составление узоров из точек и мазков на полоске. Рисование красками, фломастером, карандашом объектов, различающихся по величине. Дорисовывание предложенного изображения по своему желанию. Рисование предметов, состоящих из частей одинаковой формы, но разных по величине и расположению. Рисование с натуры после предварительного зрительно-двигательного обследования. Повторение изображения по памяти. Рисование разных деревьев или нескольких изображений одного и того же дерева с использованием разных приемов. Дорисовывание изображений людей или наклеивание их фигурок на рисунок. Рисование разных видов человеческого жилья: деревенского дома с длинным и коротким забором, городского дома. Дорисовывание во всех случаях людей (под деревом, рядом с домом и т. п.) или наклеивание их фигурок на рисунок. Рисование разных машин на городской улице, на шоссе. Раскрашивание карандашами, красками, восковыми мелками контурных изображений. Раскрашивание. Дорисовывание недостающих элементов в рисунках. Заштриховка карандашами контурных изображений разнообразных объектов по показу взрослого и самостоятельно. Создание цветных пятен с помощью большой кисти, губки, руки. Рассматривание дымковской игрушки. Знакомство с основными элементами дымковской росписи. Выполнение элементов росписи в полоске. Выполнение декоративных узоров с чередованием элементов. Создание композиций с помощью штампов. Коллективное выполнение рисунков. Создание тематических альбомов из совместных работ детей и взрослых для последующего рассказывания по ним.

Лепка. Сравнение предметов с предметами эталонной формы (шар, куб). Употребление в речи выражения, «как шар». Развитие у детей восприятия формы и величины предметов; различение сходных форм. Соотнесение величины кусков глины с размерами частей предмета, сравнение их с помощью взрослого. Иллюстрирование содержания сказок с использованием пластилиновых (глиняных). Игры и игровые упражнения на узнавание различных фигурок на ощупь, объяснение, последующее рассматривание и повторное узнавание на ощупь. Анализ объектов перед лепкой. Лепка из цветного теста предметов округлой формы по подражанию взрослому и по представлению. Конструктивная лепка (от частей к целому) из цветного теста, пластилина и глины по подражанию и по образцу. Лепка знакомых предметов по представлению. Лепка из глины и пластилина объектов, различающихся по величине. Лепка с использованием приемов защипывания краев, оттягивания. Лепка скульптурным способом фигурок людей и животных для создания сюжетных композиций по содержанию сказок для последующего обыгрывания. Раскрашивание с помощью взрослого изделий из глины, использование их в игре с помощью взрослого и самостоятельно. Создание поделок парами с целью научить детей договариваться о распределении операций и последовательности их выполнения. Рассматривание и обыгрывание изделий художественных промыслов.

Аппликация. Игры и игровые упражнения на развитие восприятия. Выполнение заданий по образцу и словесной инструкции. Закрепление представлений о цвете, форме, величине: выбор предметов в соответствии с самостоятельно выделенным признаком по одному образцу, по двум образцам. Упражнения на чередование предметов, раскладывание мозаики по образцу (чередование 1:1, 2:2, 2:1 и др.) Составление узоров в полоске без наклеивания по образцу, постепенное увеличение количества элементов. Составление узоров из готовых элементов с чередованием по схеме АБАБ, ААББААББ, ААБААБ в квадрате, в круге, в полоске. Создание симметричных узоров. Перенос узора с левой половины на правую или с верхней части в нижнюю. Составление узора в полоске и в круге по образцу. Предметная аппликация на основе предварительного анализа образца или обследования натуры. Сюжетная аппликация из готовых деталей. Самостоятельный выбор детьми изображений. Предметная аппликация с использованием приема рваной аппликации. Аппликация по типу разрезной картинки, то есть путем составления целого из фрагментов. Создание сюжетных композиций по желанию детей с использованием приема «подвижной аппликации». Последующее рассказывание сюжета и рисование его. Рассматривание с детьми декоративной вышивки, росписи, отделки на платье и фартуке и т. п. Дополнение рисунков объектами, выполненными в технике аппликации. Создание книжек-самоделок по сюжетам сказок, потешек для последующего рассказывания.

В музыкальном образовании выделяются следующие виды музыкальной деятельности: восприятие (слушание), исполнительство, музыкальное образование и творчество, которые в обучении детей с ТНР имеют свою специфику. В процессе музыкального образования у дошкольников формируется музыкальная культура и музыкальный вкус, дети знакомятся с доступными им художественными образцами современной, классической и народной музыки.

При слушании музыки у дошкольников с ТНР формируется навык слухового сосредоточения, который стимулирует коррекционную работу по развитию фонематического восприятия, происходит не только обогащение музыкальными впечатлениями и образами, но и развивается способность к анализ слуховых эталонов, рефлексии собственных эмоций и состояний.

Исполнительство и творчество реализуются в пении, в музыкально-ритмических движениях, в игре на музыкальных инструментах. В процессе исполнительства и творчества у детей развивается способность к элементарному музицированию, формируются умения и навыки владения собственным телом, мотивации усовершенствованию, желание принимать участие в публичных выступлениях.

Музыкальные занятия на всех ступенях обучения детей проходят совместно музыкальный руководитель и воспитатель. На первой ступени обучения в них активно участвует учитель-логопед. Элементы музыкально-ритмических занятий учитель-логопед и воспитатели группы включают в образовательную деятельность по коррекции недостатков в речевом развитии детей, в самостоятельную и совместную с воспитателем деятельность детьми на групповых коррекционных занятиях. Содержание логопедических и музыкальных занятий на первой ступени обучения детей с ТНР взаимосвязано. Эта взаимосвязь проявляется в коррекционно-развивающей работе с неречевыми звуками, в формировании у детей сосредоточения на звуке, в упражнениях на определение местонахождения источника звука, в обучении сравнению контрастных и близких по звучанию неречевых звуков. Взаимодействие учителя-логопеда, музыкального руководителя и воспитателей имеет огромное значение для развития слухового восприятия детей: восприятие звуков различной громкости (громкий — тихий), высоты (высокий — низкий) с использованием звучащих игрушек, музыкальных инструментов, звукоподражаний; совершенствование общеречевых умений и навыков (дыхательных, голосовых, артикуляторных). Музыкальные, физкультурные и логопедические занятия имеют общую составляющую в плане выработки динамической координации движений: четких и точных движений, выполняемых в определенном темпе и ритме; удержания двигательной программы при выполнении последовательно организованных движений.

Для детей с тяжелыми нарушениями речи особо значимы упражнения по развитию движений кистей рук: сжимание, разжимание, встряхивание и помахивание кистями с постепенным увеличением амплитуды движений в суставах и совершенствованием межанализаторного взаимодействия (зрительного, слухового и тактильного анализаторов). Эти упражнения целесообразно проводить на интегрированных занятиях с использованием музыки. На музыкальных занятиях, организуемых на первой ступени обучения, особое внимание уделяется формированию слухозрительного и слухомоторного взаимодействия в процессе восприятия и воспроизведения ритмических структур. Важная роль на музыкальных занятиях и в самостоятельной деятельности детей в этот период отводится играм с музыкальными игрушками и инструментами, которые могут использоваться специалистами на различных занятиях: во время рисования играх с образными игрушками, с природным материалом, двигательных играх. Одни и те же мелодии, музыкальные инструменты и игрушки могут применяться в разных вариантах. Это позволяет не только вызывать у детей положительные эмоции, но и устанавливать связи между цветом и звуком, величиной и звуком и т. п.

Содержание образовательной области «Музыка» на первой ступени обучения реализуется:

— в непосредственной музыкальной образовательной деятельности на музыкальных занятиях: в двигательных образных импровизациях под музыку; в упражнениях для развития певческого голосообразования; в упражнениях артикуляционной гимнастики; в интонационно-фонетических игровых упражнениях; в пении взрослого асарrell; в играх на фонацию звуков и их мелодику; в элементарном музицировании, музыкально-ритмических упражнениях с предметами и без предметов;

— в музыкальной деятельности в режимные моменты на утренней гимнастике, на музыкальных физминутках и в динамических паузах, при рассказывании сказок с музыкальным сопровождением, в двигательных образных импровизациях под музыку, при сопровождении рассказывания потешек, прибауток игрой на музыкальных инструментах.

Задачи:

— воспитывать у детей интерес к музыкальным занятиям, желание участвовать в музыкальных играх;

— воспитывать эмоциональную отзывчивость детей на музыкальное звучание; учить детей различать звуки по качеству звучания и отражать это в пропевании и проговаривании: высота (высоко — низко), длительность (долгий — короткий), сила (громко — тихо), темп (быстро — медленно); передавать качество звучания плавными движениями рук, хлопками, имитационными движениями; развивать координированность движений и мелкой моторики при обучении приемам игры на инструментах;

— обучать детей ориентировке в пространстве зала: идти навстречу взрослому по определенной команде (по движению руки, словесной просьбе, звуковому сигналу); ходить, не задевая друг друга; расходиться и собираться вместе (к игрушке, обручу) по музыкальному сигналу;

— развивать слуховое внимание и сосредоточение: уметь определять источник звука, его направление без использования зрения;

— учить детей прислушиваться к звучанию погремушки, колокольчика, неваляшки или другого звучащего предмета, узнавать голоса детей, звуки различных музыкальных инструментов;

— развивать двигательно-активные виды музыкальной деятельности: музыкально-ритмические движения и игры на шумовых музыкальных инструментах;

— формировать у детей вокальные певческие умения в процессе подпевания взрослому;

— стимулировать умение детей импровизировать и создавать простейшие музыкально-художественные образы в музыкальных играх и танцах;

— обучать детей действиям с колокольчиком, погремушкой или другими звучащими игрушками;

— учить детей вслушиваться в музыкальное звучание, реагировать на его изменения в двухчастной пьесе сменой движений;

— формировать у детей первоначальные музыкальные представления умение узнавать знакомые мелодии; — учить детей создавать простейшие характерные образы на основе музыкального звучания (зайчик веселый, грустный, сердитый и т. д.);

— учить детей различать колыбельную и энергичную плясовую музыку, передавать характер музыки в движении;

— развивать чувство ритма (передавать метрическую пульсацию в размере 1 /4 учить передавать ритм в движении вместе со взрослым и по подражанию ему);

— знакомить детей с простейшими наглядными моделями (на долгий звук подбирать изображение длинной ленты и наоборот; допевая долгий звук по предъявленной карточке, выполнять равное движение руками; делать короткие резкие движения руками, сравнивая их с отрывистыми звуками, возникающими при отбивании мяча); обучать их использованию зрительных, двигательных моделей в музыкально-дидактических играх;

— развивать общеречевые умения и навыки;

— поддерживать активность детей, стимулировать их увлеченность и заинтересованность на занятиях.

Основное содержание.

Слушание и узнавание музыкальных звуков, мелодий и песен. Слушание изолированных шумов (живой природы, бытовых, голосов животных), дифференциация музыкальных шумов, запоминание слуховых цепочек, а впоследствии речевых звуков, дифференциация их и т. д. Слушание детских музыкальных произведений: песен, инструментальных произведений. Создание игровых ситуаций для обучения детей слушанию музыкальных произведений до конца и формирования потребности в неоднократном прослушивании понравившегося произведения. Пересказ детям содержания песни с использованием образных игрушек, картинок, видеоклипов с детской мультипликацией и т. д. Игровые упражнения на различение звучания музыкальных

игрушек, детских музыкальных инструментов. Игры и упражнения на привлечение внимания детей к музыкальным звукам, пению. Обучение детей сосредоточению на звуке, определению местонахождения источника звука, сравнению контрастных и близких по звучанию звуков. Игровые ситуации на развитие восприятия средств музыкальной выразительности с использованием звучащих игрушек, музыкальных инструментов, звукоподражаний под музыку. Игры и игровые упражнения на различение контрастных жанров музыки. Развитие у детей слухового внимания и сосредоточения. Игровые упражнения на определение тембра звучания музыкальных инструментов. Игры и игровые упражнения на развитие музыкальной памяти. Музыкально-дидактические игры на узнавание голосов детей (звучащих под музыку), звучания различных музыкальных инструментов. Формирование умения вслушиваться в музыкальное звучание, реагировать на его изменение в двухчастной пьесе сменой движений.

Пение. Приобщение детей к пению: пропевание взрослым простейших попевок с различной интонационной, динамической окрашенностью (громче — тише) в сочетании с мимикой и пантомимикой. Пение взрослого с целью вызвать у детей подражательную реакцию. Пропевание имен детей, вариантов музыкальных приветствий. Подпевание отдельных слов песни, фраз, интонирование по подражанию взрослому. Упражнения на правильное произношение в песне безударных гласных. Пение под аккомпанемент различных музыкальных инструментов.

Музыкально-ритмические движения. Простейшие имитационные движения, которые соответствуют тексту песни или действиям с игрушкой. Игровые упражнения на создание простейших характерных образов на основе музыкального звучания, имитация движений животных. Движения в пространстве зала в соответствии с характером музыки: ходьба в разных направлениях, друг за другом, враспынную; обучение хороводному шагу, перестроению из шеренги в круг, в колонну. Простейшие ритмические упражнения с помощью разнообразных «звучащих» жестов (топать ногой, хлопать в ладоши и пр.). Выполнение под музыку простейших упражнений пальцевой гимнастики. Упражнения на овладение ритмической последовательностью для развития правильного восприятия и воспроизведения выразительных движений, для понимания смысла ситуаций, характера персонажей, их эмоционального состояния и т. д. Музыкально-ритмические упражнения на ориентировку в пространстве зала: движение по залу. Выполнение простейших танцевальных движений (ритмичные приседания, выставление ноги на пятку, кружение и пр.). Упражнения с элементами логоритмики. Игра на музыкальных инструментах. Игры и упражнения с музыкальными инструментами. Слушание вступления и окончания музицирования по знаку дирижера (взрослого). Игровые упражнения, в которых необходимо выбрать инструмент, соответствующий образу песенки, и с его помощью озвучить песню (капают капли, сильный дождь и пр.) Игра на различных музыкальных инструментах при активной музыкальной импровизации взрослого. Игры на самодельных музыкальных инструментах. Занятия проходят при активной музыкальной импровизации взрослого. Подыгрывание на музыкальных инструментах мелодии, исполняемой музыкальным руководителем. Игры детей на музыкальных инструментах с подыгрыванием музыкальным руководителем (музыкальная импровизация). Игры со звуком (по системе К. Орфа, методика В. Жилина).

Основное содержание образовательной деятельности с детьми среднего дошкольного возраста

Обучающийся в возрасте 4 - 5-ти лет, в том числе и с ТНР, активно проявляет интерес к миру искусства (музыки, живописи). В рамках образовательной области "Художественно-эстетическое развитие" педагогические работники создают соответствующую возрасту обучающихся, особенностям развития их моторики и речи среду для детского художественного развития.

Содержание образовательной области "Художественно-эстетическое развитие" представлено разделами "Изобразительное творчество" и "Музыка".

Образовательную деятельность в рамках указанной области проводят воспитатели, музыкальный руководитель, согласуя ее содержание с тематикой логопедической работы, проводимой учителем-логопедом. Активными участниками образовательного процесса в области "Художественно-эстетическое развитие" являются родители (законные представители) обучающихся, а также все остальные специалисты, работающие с детьми с ТНР.

Основной формой работы по художественно-эстетическому воспитанию и организации

изобразительной деятельности обучающихся с тяжелыми нарушениями речи в среднем дошкольном возрасте являются занятия, в ходе которых у обучающихся формируются образы-представления о реальных и сказочных объектах, развивается кинестетическая основа движений, совершенствуются операционально-технические умения. На занятиях создаются условия для максимально возможной самостоятельной деятельности обучающихся, исходя из особенностей их психомоторного развития.

У обучающихся формируются устойчивое положительное эмоциональное отношение и интерес к изобразительной деятельности, усиливается ее социальная направленность, развивается анализирующее восприятие, закрепляются представления обучающихся о материалах и средствах, используемых в процессе изобразительной деятельности, развиваются наглядно-образное мышление, эстетические предпочтения.

В данный период обучения изобразительная деятельность должна стать основой, интегрирующей перцептивное и эстетико-образное видение обучающихся, максимально стимулирующей развитие их тонкой моторики и речи.

Обучение изобразительной деятельности осуществляет воспитатель в ходе специально организованных занятий и в свободное время. В каждой группе необходимо создать условия для изобразительной деятельности обучающихся (самостоятельной или совместной со педагогическим работником). Элементы рисования, лепки, аппликации включаются в логопедические занятия, в занятия по развитию речи на основе формирования представлений о себе и об окружающем мире, в музыкальные занятия, в занятия по формированию элементарных математических представлений, вводится сюжетное рисование.

При реализации направления "Музыка" обучающиеся учатся эмоционально, адекватно воспринимать разную музыку, развивают слуховое внимание и сосредоточение, музыкальный слух (звуковысотный, ритмический, динамический, тембровый), привлекают их к участию в различных видах музыкальной деятельности (пение, танцы, музыкально-дидактические и хороводные игры, игры на детских музыкальных инструментах). Обучающиеся учатся распознавать настроение музыки, характер (движение, состояние природы)

Музыкальные занятия проводят совместно музыкальный руководитель и воспитатель. При необходимости в этих занятиях может принимать участие учитель-логопед. Элементы музыкально-ритмических занятий используются на групповых и индивидуальных коррекционных занятиях с детьми.

Изобразительное творчество

Задачи:

- формировать положительное эмоциональное отношение детей к изобразительной деятельности, ее процессу и результатам;
- развивать художественно-творческие способности детей;
- развивать художественный вкус детей, их интерес к изобразительному искусству; — закреплять представления детей о материалах и средствах, используемых в процессе изобразительной деятельности, их свойствах (карандаши, фломастеры, кисти, бумага краски, мел, пластилин, глина и др.);
- развивать стремление детей изображать реальные предметы, помогать им устанавливать сходство изображений с предметами («Посмотри! На что похоже? Чем отличается?»);
- закреплять умения детей пользоваться карандашами, фломастерами, кистью, мелом, мелками и др.;
- учить детей рисовать прямые, наклонные, вертикальные, горизонтальные и волнистые линии одинаковой и разной толщины и длины, а также сочетать прямые и наклонные линии; — учить детей рисовать округлые линии и изображения предков округлой формы;
- продолжать знакомить детей с основными цветами и их оттенками: оранжевым, коричневым, фиолетовым, серым, голубым;
- знакомить детей с насыщенностью цвета (светлый — темный);
- формировать у детей пространственные представления: ближе, дальше, верх, низ, середина;

— формировать представления детей о величине и ее параметрах (большой — маленький, больше — меньше, высокий — низкий, выше — ниже, толстый — тонкий, длинный — короткий, длиннее — короче); — учить детей ориентироваться на плоскости листа (низ, середина, верх);

— закреплять умение детей раскрашивать красками поверхность листа; — учить детей закрашивать контурные изображения красками, карандашами, фломастерами; — закреплять умение детей проводить пальцем, кистью и специально оборудованными средствами (тампоном из поролона, ваты) различные мазки: длинные, короткие, толстые и тонкие; — закреплять умение детей рисовать кистью приемами примакивания и касания листа бумаги кончиком кисти;

— знакомить детей с приемами декоративного рисования;

— развивать у детей чувство ритма в процессе работы с кистью, карандашами, фломастерами;

— совершенствовать умение детей работать с клеем при выполнении аппликаций из готовых форм;

— закреплять умение детей составлять изображение путем названия готовых форм.

— учить детей приемам рваной аппликации;

— продолжать учить детей приемам работы с глиной, пластилином (разминать, разрывать на крупные куски, соединять отщипывать мелкие куски, раскатывать прямыми и круговыми движениями, расплющивать);

— учить детей соотносить части реального предмета и его изображения, показывать и называть их, передавать в изображении целостный образ предмета;

— учить детей сравнивать выполненное изображение с натурой или образцом, постепенно подводя к пониманию оценки;

— учить детей сотрудничать с другими детьми в процессе выполнения коллективных работ;

— знакомить детей с декоративным искусством (жостовская, хохломская, городецкая роспись), народными игрушками (дымковская, каргопольская филимоновская, богородская), керамическими изделиями, с малыми скульптурными формами;

— знакомить детей с произведениями живописи.

Основное содержание

Рисование.

Предметное рисование. Сравнение и дифференциация предметов по различным признакам. Соотнесение формы предмета с эталоном и называние ее. Закрепление и дифференциация цвета, использование цвета в процессе рисования, передача в рисунке основных цветов времен года. Развитие пространственных представлений. Моделирование изменяющихся отношений между объектами по подражанию, образцу и словесной инструкции. Отражение пространственных отношений в речи. Развитие представлений о величине, сравнение предметов, употребление сравнительной степени прилагательных. Рисование красками, фломастерами, карандашами, мелом. Закрашивание листа бумаги кистями разной ширины, тампонами из поролона (ваты), губкой круговыми, вертикальными, горизонтальными движениями для последующего выполнения аппликации или рисунка. Рисование восковым мелком и акварелью. Закрашивание краской листа бумаги на котором предварительно выполнены рисунки восковым мелком или свечой. Дополнение рисунка мелкими деталями с помощью фломастера. Рисование предметов округлой формы угловатой формы с использованием предварительного обводящего движения как вспомогательного средства для создания изображения. Рисование красками приемами примакивания и касания кончиком кисти, составление узоров из точек и мазков на бумажной полоске. Рисование красками, фломастером, карандашом предметов, различающихся по величине. Дорисовывание заданного изображения по своему желанию. Рисование предметов, состоящих из частей одинаковой формы, но разных по величине и расположению. Рисование с натуры. Повторение изображения по памяти. Рисование различных деревьев или нескольких изображений одного и того же дерева с использованием разных приемов. Дорисовывание изображений людей. Рисование разных видов человеческого жилища. Рисование разных машин на городской улице, на шоссе. Практические упражнения, направленные на узнавание и получение с помощью смешивания красок всех цветов спектра в их последовательности (как в радуге), получение светлого оттенка путем прибавления белого цвета. Дорисовывание незаконченных рисунков. Закрепление на операционно-техническом

уровне способов работы с гуашью. Знакомство с рисованием акварелью, восковыми мелками и простым графитным карандашом. Заштриховка карандашами контурных изображений.

Сюжетное рисование. Практические упражнения в расположении изображений предметов на листе: на полосе в один ряд (фризовое расположение), по всему листу. Обучение способам передачи настроения в сюжетной картинке. Сюжетное рисование несложного связного содержания по представлению после наблюдений и беседы. Сюжетное рисование красками. Создание композиций с помощью штампов

Декоративное рисование. Составление по образцу узоров в полоске, квадрате, круге, овале. Знакомство детей с правилами симметричного расположения элементов в узоры на квадрате, круге, многоугольнике. Создание декоративных рисунков по принципу симметрии. Практические упражнения на передачу ритма повторности и чередования. Знакомство с основными элементами дымковской росписи. Выполнение элементов росписи в полоске.

Лепка. Сравнение предметов (шар, яйцо, огурец и др.) с предметами эталонной формы. Употребление в речи выражения «Похож на...». Соотнесение величины кусков глины (заранее с размерами частей предмета, сравнение их, объяснение своих действий). Лепка из цветного теста предметов округлой формы. Конструктивная лепка (от частей к целому) из цветного теста, пластилина и глины. Лепка знакомых предметов по представлению. Лепка с использованием приемов зачищивания краев, оттягивания. Лепка посуды из целого куска пластилина ленточным способом. Обучение детей приемам сглаживания поверхности посуды, овладение техникой создания устойчивости предмета. Работа со стеклой. Лепка знакомых предметов по словесному заданию (по представлению). Лепка из глины скульптурным способом фигурок людей и животных для создания сюжетной композиции по содержанию сказок для последующего обыгрывания. Раскрашивание изделий из глины. Лепка из куска глины или пластилина предметов более сложной формы по представлению и с натуры (птица, конь, кукла, козлик) по типу народных глиняных игрушек. Формирование умения обрабатывать поверхность формы пальцами и стеклой, украшать ее рельефом (на завершающем этапе обучения на второй ступени).

Аппликация. Выполнение заданий по образцу и словесной инструкции. Закрепление представлений о цвете, форме, величине: выбор предметов по образцу, группировка по двум образцам в соответствии с самостоятельно выделенным признаком. Упражнения на чередование предметов, раскладывание мозаики по образцу (чередование 1:1, 2:2, 2:1 и др.). Составление узоров по образцу в полоске без наклеивания, постепенное увеличение количества элементов (осенних плодов, листьев, праздничных флажков, шаров и т. д.). Составление узоров из готовых элементов в квадрате, в круге, в полоске с чередованием по схеме АБАБ, ААББААББ, ААБААБ. Создание симметричных узоров. Перенос узора с левой половины на правую (бабочка, украшенная елка, платье и др.), с верхней части в нижнюю (шарфик, полотенце и др.). Составление узора в полоске и в круге по образцу. Предметная аппликация с использованием приема рваной аппликации. Аппликация по типу разрезной картинке, то есть путем составления целого из фрагментов. Вырезание полосок детскими ножницами. Наклеивание их. Вырезание круглых и овальных форм, составление и наклеивание изображения из нескольких частей. Дополнение рисунков объектами, выполненными в технике аппликации. Составление сюжетных композиций, располагая предметы на одной линии, на всей плоскости листа.

Музыка

Задачи:

- продолжать воспитывать слушательскую культуру детей, развивать умение понимать и интерпретировать выразительные средства музыки;
- развивать умение детей общаться и сообщать о себе, своем настроении с помощью музыки;
- развивать у дошкольников музыкальный слух: интонационный, мелодический, гармонический, ладовый; способствовать освоению детьми элементарной музыкальной грамоты;
- развивать у детей координацию слуха и голоса, способствовать приобретению ими певческих навыков;
- учить детей приемам игры на детских музыкальных инструментах; – развивать чувство ритма, серийность движений;

- учить детей элементам танца и ритмопластики для создания музыкальных двигательных образов в играх и драматизациях;
- учить детей связывать знакомые мелодии с образами животных: зайца, медведя, лошадки и др.;
- учить детей различать музыку: марш, пляску, колыбельную;
- расширять опыт выполнения разнообразных действий с предметами во время танцев, музыкально-ритмических упражнений (с флажками, листьями, платочками, погремушками, мячами, шарами и др.);
- продолжать учить детей выполнять танцевальные движения: поднимать одновременно обе руки, опускать, убирать руки за спину, махать над головой одной рукой;
- стимулировать желание детей самостоятельно заниматься музыкальной деятельностью; – учить детей выделять вступление, начинать петь по сигналу музыкального руководителя;
- учить детей петь по возможности все слова песни или подпевать взрослому;
- учить детей передавать в песне простые мелодии, подражая интонации взрослого;
- продолжать знакомить детей с игрой на некоторых детских музыкальных инструментах (триоле, свирели, металлофоне, маракасах) для коллективного исполнения умений и навыков (дыхательных, голосовых, артикуляторных) и т. д.

Основное содержание.

Слушание и узнавание музыкальных звуков, мелодий и песен. Слушание музыкальных произведений и определение характера музыки, узнавание знакомых мелодий. Слушание звучания различных музыкальных инструментов, звучащих предметов и игрушек. Слушание мелодий (веселых и грустных, медленных и быстрых), различных музыкальных жанров (марш, песня, пляска, вальс). Запоминание и узнавание мелодии, исполненной с различной отсрочкой по времени. Узнавание знакомых мелодий при целостном проигрывании, по отдельным фрагментам, по вступлению. Слушание произведений с двухчастной формой («Калинка», «Дорогой длиною» и др.). Прослушивание аудиозаписи со звучанием народных инструментов (гармошка, балалайка, дудка), инструментов симфонического оркестра (скрипка). Игры на развитие восприятия отдельных звуков и музыкальных фраз, исполненных в разных регистрах. Игры на различение звуков по длительности звучания (долгие и короткие), силе (громко — тихо), темпу (быстро — медленно — умеренно). Музыкальные игры на развитие ритмического, тембрового и динамического слуха

Пение. Пропевание имен детей и взрослых, музыкальных приветствий (протяжно, подвижно, согласованно). Пение, вовремя начиная и заканчивая его, произнося слова песни, выделяя музыкальные фразы, интонируя голосом во время пения, прислушиваясь к звучанию голоса взрослого и инструмента. Пение песенок с увеличением и ослаблением силы голоса (громко, тихо) в различном темпе.

Музыкально-ритмические движения. Музыкально-ритмические движения в соответствии с характером звучания музыки. Музыкально-ритмические движения в соответствии с двухчастной формой пьесы, с изменением характера движений. Танцевальные движения русских плясок. Разнообразные ритмические движения под музыку. Освоение различных видов ходьбы, бега, прыжков под музыку. Упражнения на развитие общей моторики под музыку: ритмические приседания и выпрямления; подпрыгивания на двух ногах; прямой галоп; подскоки на месте с поворотом направо и налево; бег по кругу, взявшись за руки; приставными шагами вперед; приставными шагами вправо и влево; на носках; высоко поднимая колени; по кругу, не держась за руки; в разных направлениях; за предметом или с ним; в колонне небольшими группами; по кругу с соблюдением дистанции. Музыкально-ритмические движения, отражающие метрическую пульсацию (2/4 и 4/4), предполагающее изменение темпа движения. Танцевальные движения, хороводные игры. Игра на музыкальных инструментах. Музицирование на различных музыкальных инструментах. Подыгрывание на музыкальных инструментах мелодии, исполняемой музыкальным руководителем. Самостоятельная импровизация детей на музыкальных инструментах.

Основное содержание образовательной деятельности с детьми старшего дошкольного возраста

Основной формой организации работы с детьми становятся занятия, в ходе которых решаются более сложные задачи, связанные с формированием операционально-технических

умений. На этих занятиях особое внимание обращается на проявления детьми самостоятельности и творчества.

Изобразительная деятельность обучающихся в старшем дошкольном возрасте предполагает решение изобразительных задач (нарисовать, слепить, сделать аппликацию) и может включать отдельные игровые ситуации.

Для развития изобразительных умений и навыков большое значение имеет коллективная деятельность обучающихся, как в непосредственно образовательной деятельности, так и в свободное время. К коллективной деятельности можно отнести следующие виды занятий с детьми: создание "портретной" галереи, изготовление альбомов о жизни обучающихся и иллюстраций к сказкам; выполнение коллективных картин.

Все больше внимания уделяется развитию самостоятельности обучающихся при анализе натуры и образца, при определении изобразительного замысла, при выборе материалов и средств реализации этого замысла, его композиционных и цветовых решений.

Тематика занятий и образовательных ситуаций отражает собственный эмоциональный, межличностный, игровой и познавательный опыт обучающихся. Руководство изобразительной деятельностью со стороны педагогического работника приобретает косвенный, стимулирующий, содержание деятельности характер. В коррекционно-образовательный процесс вводятся технические средства обучения: рассматривание детских рисунков через кодоскоп; использование мультимедийных средств.

Реализация содержания раздела "Музыка" направлена на обогащение музыкальных впечатлений обучающихся, совершенствование их певческих, танцевальных навыков и умений.

Продолжается работа по формированию представлений о творчестве композиторов, о музыкальных инструментах, об элементарных музыкальных формах. В этом возрасте обучающиеся различают музыку разных жанров и стилей. Знают характерные признаки балета, оперы, симфонической и камерной музыки. Различают средства музыкальной выразительности (лад, мелодия, метроритм). Обучающиеся понимают, что характер музыки определяется средствами музыкальной выразительности.

Особое внимание в музыкальном развитии дошкольников с нарушениями речи уделяется умению рассказывать, рассуждать о музыке адекватно характеру музыкального образа.

В этот период музыкальный руководитель, воспитатели и другие специалисты продолжают развивать у обучающихся музыкальный слух (звуко-высотный, ритмический, динамический, тембровый), учить использовать для музыкального сопровождения самодельные музыкальные инструменты, изготовленные с помощью педагогических работников. Музыкальные игрушки, детские музыкальные инструменты разнообразно применяются в ходе занятий учителя-логопеда, воспитателей, инструкторов по физической культуре и, конечно же, на музыкальных занятиях.

Большое значение для развития слухового восприятия обучающихся (восприятия звуков различной громкости и высоты), развития общеречевых умений и навыков (дыхательных, голосовых, артикуляторных) имеет взаимодействие учителя-логопеда, музыкального руководителя и воспитателей.

Изобразительное творчество

Задачи:

— развивать интерес к изобразительной деятельности и ее результату, стимулируя потребность детей участвовать в ней;

— поддерживать стремление детей к использованию различных средств и материалов в процессе изобразительной деятельности (краски, карандаши, волоконные карандаши, восковые мелки, пастель, фломастеры, цветной мел для рисования, пластилин, цветное и обычное тесто для лепки, различные виды бумаги, ткани для аппликации и т. д.);

— уточнять представления детей об основных цветах и их оттенках, учить смешивать и получать оттеночные цвета красок;

— расширять умения детей анализировать объекты перед изображением с помощью взрослого и самостоятельно, отражать воспринятое в речи, передавать свойства объектов в рисунке, лепке, аппликации;

— учить детей создавать сюжетные изображения, в нескольких предложениях передавать их содержание;

— учить детей оценивать свои работы путем сопоставления с натурой и образцом, словесным заданием;

— закреплять пространственные и величинные представления детей, используя для обозначения размера, места расположения, пространственных отношений различные языковые средства;

— развивать у детей чувство ритма в процессе работы с кистью, карандашами, фломастерами;

— совершенствовать приемы работы с глиной, пластилином (разминать, разрывать на крупные куски, соединять, отщипывать мелкие куски, раскатывать прямыми и круговыми движениями, расплющивать);

— знакомить детей с доступными их пониманию произведениями искусства (картины, иллюстрации к сказкам и рассказам, народная игрушка: семеновская матрешка, дымковская и богородская игрушка);

— учить детей определять способ лепки (раскатывать, зачищать, оттягивать, соединять части и пр.);

— вызывать у детей интерес к лепным поделкам, поддерживать их стремление лепить самостоятельно;

— учить детей определять замысел изображения, словесно его формулировать, следовать ему в процессе работы и реализовывать его до конца, объяснять в конце работы содержание, получившегося продукта деятельности;

— закреплять умение детей анализировать образец и воспроизводить его в аппликации, лепке, рисовании;

— развивать координацию движений обеих рук, зрительно-двигательную координацию в процессе рисования, лепки, аппликации;

— формировать умение детей вместе с педагогом и самостоятельно планировать этапы и последовательность выполнения работы;

— расширять представления детей о скульптуре малых форм, выделяя средства выразительности, передающие характер образа;

~ продолжать знакомить детей со специфическими особенностями жостовской, хохломской и городецкой росписи, учить их узнавать и называть предметы народного декоративно-прикладного искусства;

— развивать у детей художественное восприятие произведений изобразительного искусства, учить их эмоционально откликаться; на воздействие художественного образа, понимать содержание произведений и выражать свои чувства и эмоции с помощью творческих рассказов.

Основное содержание

Рисование.

Предметное рисование. Рисование разных пород деревьев, связывая образ с «характером» дерева. Рисование одного и того же дерева зимой, летом и осенью, передавая основные цвета времен года. Рядом свое изображение (одного или с друзьями). Рисование улицы, парка, участка. Отражение занятий людей (взрослых и детей) в изображаемой ситуации. Изображение транспортных средств на улице. Рисование фломастерами и красками зданий разного назначения после прогулки, экскурсии, рассматривания картинок, фотографий и рисунков, изображающих здания. Рисование человека. Рисование «портретов» друзей, автопортретов, портрета мамы, папы и других.

Сюжетное рисование. Рисование по представлению и с натуры натюрмортов, сюжетов литературных и музыкальных произведений, выбирая цветовой фон в соответствии с настроением и характерами героев. Сюжетное рисование, отражающее события из жизни детей и взрослых, сказочные ситуации, ситуации из произведений детской литературы.

Декоративное рисование. Рисование ритмичного расположения разнообразных форм: кругов, точек, линий, завитков. Роспись выкроек дымковских игрушек (барыня, лошадка) после рассматривания игрушек. Склеивание расписанных выкроек.

Лепка. Лепка фигур человека и животных с передачей характерных движений (лошадка скачет, девочка танцует и т. д.). Развитие у детей чувства композиции. Лепка скульптурных групп

из двух-трех фигур, передача пропорций и динамики действия, соотношение предметов по величине. Лепка из пластилина и глины по мотивам знакомых сказок или рассказов фигур животных. Лепка фигурок скульптурным способом с последующим их обыгрыванием. Лепка предметов из глины и пластилина с использованием конструктивного способа Присоединение меньшей части к большей способом прижимания и примазывания. Рассмотрение деревянных .хохломок изделий (миска, солонка, стаканчик), керамической посуды для последующей лепки из глины, пата, пластилина. Лепка полых формы (глубокая миска, стакан, чашка): углубление в куске глины (пластилина, пата), загибание края у расплющенного куска, сглаживание поверхности изделия. Раскрашивание лепных изделий.

Аппликация. Выполнение узора в круге и в полоске по образцу на основе самостоятельного вычленения принципа чередования элементов (салфетка с вышивкой, отделка на фартучке). Перенос симметричного узора с одной стороны на другую. Выполнение предметной аппликации из частей с использованием готового контура: наклеивание изображения различных сборно-разборных игрушек. Выполнение аппликации фигур человека и животных. Вырезание предметов симметричной формы из бумаги, сложенной вдвое (овощи, фрукты, посуда). Сюжетно-тематическая. Коллективная аппликация. Предметная и тематическая аппликация из цветной и белой ткани (наклеивание готовых элементов композиции), дополнение аппликации раскрашиванием красками или фломастерами. Аппликация из природных материалов.

Музыка

Задачи:

- продолжать работу по приобщению детей к музыкальной культуре, воспитывать у них положительное отношение к музыкальным занятиям, желание слушать музыку, петь, танцевать;
- воспитывать интерес детей к произведениям народной, классической и современной музыки, к музыкальным инструментам;
- обогащать слуховой опыт детей при знакомстве с основными жанрами, стилями и направлениями в музыке;
- накапливать представления о жизни и творчестве русских и зарубежных композиторов; — обучать детей анализу, сравнению и сопоставлению при разборе музыкальных форм и средств музыкальной выразительности;
- развивать умения творческой интерпретации музыки разными средствами художественной выразительности;
- развивать умение чистоты интонирования в пении;
- способствовать освоению навыков ритмического многоголосья посредством игрового музицирования;
- обучать детей сольной и оркестровой игре на детских музыкальных инструментах, учить создавать вместе со взрослыми и использовать на занятиях, в играх самодельные музыкальные инструменты:
- совершенствовать движения детей, отражающие метрическую пульсацию (2 /4 и 4 /4), предполагающую изменение темпа движения;
- совершенствовать пространственную ориентировку детей: выполнять движения по зрительному (картинке, стрелке-вектору), слуховому и двигательному сигналу;
- развивать координацию, плавность, выразительность движений, учить выполнять движения в определенном, соответствующем звучанию музыки ритме, темпе, чувствовать сильную долю такта (метр) при звучании музыки в размере 2 /4, 3 /4, 4 /4;
- учить детей выполнять движения в соответствии с изменением характера музыки (быстро — медленно); бодро, свободно, поднимая голову, не сутулясь и не шаркая ногами, маршировать под звучание марша, входить в зал, обходить его по периметру, останавливаться, затем по музыкальному сигналу снова начинать движение;
- совершенствовать танцевальные движения детей; — учить детей выполнять разные действия с предметами под музыку (передавать их друг другу, поднимать вверх, покачивать ими над головой, бросать и ловить мяч и др.);

— стимулировать самостоятельную деятельность детей по сочинению танцев, игр, оркестровок;

— развивать у детей умения сотрудничать и заниматься совместным творчеством в коллективной музыкальной деятельности.

Основное содержание

Прослушивание и узнавание музыкальных звуков, мелодий и песен. Прослушивание музыкальных произведений и определение характера музыки, узнавание знакомых мелодий. Прослушивание музыкальных серий, объединенных единым сюжетом. Прослушивание мелодий разного характера (веселых и грустных, медленных и быстрых), различных музыкальных жанров (марш, песня, пляска, вальс). Узнавание знакомых мелодий при целостном проигрывании, по отдельным фрагментам, по вступлению. Прослушивание аудиозаписей народных, классических и современных музыкальных произведений (на усмотрение музыкального руководителя и исходя из программного материала). Развитие восприятия отдельных звуков, серии музыкальных звуков и музыкальных фраз, сыгранных в разных регистрах. Игры на узнавание в мелодиях образов людей, природного, растительного мира и т. п. Музыкальные игры на развитие звуковысотного, ритмического, тембрового и динамического слуха.

Пение. Формирование у детей понятия о музыкальной фразе, музыкальном и логическом ударении. Пение с четкой артикуляцией слов произведений, насыщенных музыкальными образами, разных по тембровым характеристикам. Пение музыкальных произведений в два-три куплета, с лексикой, доступной для понимания детей и воспроизведения ими на данном этапе логопедической работы. Пение песенок с увеличением и ослаблением силы голоса (громко — тихо), с изменением темпа, с четким проговариванием слов, с точной передачей интонации. Пение в ансамбле. Пение с инструментальным сопровождением и без него.

Музыкально-ритмические движения. Музыкально-ритмические движения детей, соответствующие характеру музыки (бодро, энергично шагать под маршевую музыку, выполнять плавные движения под колыбельную или под музыку вальса). Музыкально-ритмические движения, выполняемые детьми по собственному замыслу в соответствии с музыкальным образом. Танцевальные движения с использованием элементов национальных и современных танцев. Упражнения на развитие общей моторики под музыку: ходьба приставными шагами в сторону на носках, приставными шагами с приседанием, переменным шагом, вальсовым шагом в сторону; бег с захлестыванием голени, поднимая вперед прямые ноги; поскоки на месте. Движения в соответствии с динамическими оттенками музыки, с изменениями темпа. Музыкально-ритмические движения, отражающие метрическую пульсацию (2 /4 и 4 /4), предполагающую изменение темпа движения. Танцевальные движения.

Игра на музыкальных инструментах. Знакомство детей с музыкальными инструментами: аккордеоном, кастаньетами, цитрами, гусями, свирелью, электронными инструментами. Муцирование с целью различения музыкальных инструментов по тембру. Подыгрывание на музыкальных инструментах музыкальному руководителю, исполняющему различные мелодии. Самостоятельная импровизация детей на музыкальных инструментах (музыкальный руководитель подыгрывает детям). Подыгрывание и сопровождение на музыкальных инструментах песен народных мелодий и произведений современных композиторов (в аудиозаписи, в грамзаписи). Исполнение музыкальных произведений на музыкальных инструментах в оркестре и ансамбле.

Решение совокупных задач воспитания в рамках образовательной области "Художественно-эстетическое развитие" направлено на приобщение детей к ценностям "Культура" и "Красота", что предполагает:

воспитание эстетических чувств (удивления, радости, восхищения) к различным объектам и явлениям окружающего мира (природного, бытового, социального), к произведениям разных видов, жанров и стилей искусства (в соответствии с возрастными особенностями);

приобщение к традициям и великому культурному наследию российского народа, шедеврам мировой художественной культуры;

становление эстетического, эмоционально-ценностного отношения к окружающему миру для гармонизации внешнего и внутреннего мира ребенка;

создание условий для раскрытия детьми базовых ценностей и их проживания в разных видах художественно-творческой деятельности;

формирование целостной картины мира на основе интеграции интеллектуального и эмоционально-образного способов его освоения детьми;

создание условий для выявления, развития и реализации творческого потенциала каждого ребенка с учетом его индивидуальности, поддержка его готовности к творческой самореализации и сотворчеству с другими людьми (детьми и взрослыми).

3.1.5. Образовательная область «Физическое развитие»

«Физическое развитие включает приобретение опыта в следующих видах деятельности детей: двигательной, в том числе связанной с выполнением упражнений, направленных на развитие таких физических качеств, как координация и гибкость; способствующих правильному формированию опорно-двигательной системы организма, развитию равновесия, координации движения, крупной и мелкой моторики обеих рук, а также с правильным, не наносящим ущерба организму выполнением основных движений (ходьба, бег, мягкие прыжки, повороты в обе стороны), формирование начальных представлений о некоторых видах спорта, овладение подвижными играми с правилами; становление целенаправленности и саморегуляции в двигательной сфере; становление ценностей здорового образа жизни, овладение его элементарными нормами и правилами (в питании, двигательном режиме, закаливании, при формировании полезных привычек и др.)»

Направления физического развития

Физическая
культура

Представления о
здоровом образе
жизни и гигиене

Принципы реализации образовательной области «Физическое развитие»:

1) *Дидактические:*

- систематичность и последовательность;
- развивающее обучение;
- доступность;
- воспитывающее обучение;
- учет индивидуальных и возрастных особенностей;
- сознательность и активность ребенка;
- наглядность.

2) *Специальные:*

- непрерывность;
- последовательность наращивания тренирующих воздействий;
- цикличность.

3) *Гигиенические:*

- сбалансированность нагрузок;
- рациональность чередования деятельности и отдыха;
- возрастная адекватность;
- оздоровительная направленность всего образовательного процесса;
- осуществление личностно- ориентированного обучения и воспитания.

В области физического развития ребенка основными задачами образовательной деятельности являются создание условий для:

- становления у обучающихся ценностей здорового образа жизни;
- овладение элементарными нормами и правилами здорового образа жизни (в питании, двигательном режиме, закаливании, при формировании полезных привычек);
- развития представлений о своем теле и своих физических возможностях;
- приобретения двигательного опыта и совершенствования двигательной активности;
- формирования начальных представлений о некоторых видах спорта, овладения подвижными играми с правилами.

В сфере становления у обучающихся ценностей здорового образа жизни педагогические работники способствуют развитию у обучающихся ответственного отношения к своему здоровью. Они рассказывают детям о том, что может быть полезно и что вредно для их организма, помогают детям осознать пользу здорового образа жизни, соблюдения его элементарных норм и правил, в том числе правил здорового питания, закаливания. Педагогические работники способствуют формированию полезных навыков и привычек, нацеленных на поддержание собственного здоровья, в том числе формированию гигиенических навыков. Создают возможности для активного участия обучающихся в оздоровительных мероприятиях.

В сфере совершенствования двигательной активности обучающихся, развития представлений о своем теле и своих физических возможностях, формировании начальных представлений о спорте педагогические работники уделяют специальное внимание развитию у ребенка представлений о своем теле, произвольности действий и движений ребенка.

Для удовлетворения естественной потребности обучающихся в движении, педагогические работники организуют пространственную среду с соответствующим оборудованием как внутри помещения, так и на внешней территории (горки, качели и другое); подвижные игры (как свободные, так и по правилам), занятия, которые способствуют получению детьми положительных эмоций от двигательной активности, развитию ловкости, координации движений, силы, гибкости, правильного формирования опорно-двигательной системы детского организма.

Педагогические работники поддерживают интерес обучающихся к подвижным играм, занятиям на спортивных снарядах, упражнениям в беге, прыжках, лазании, метании; побуждают обучающихся выполнять физические упражнения, способствующие развитию равновесия, координации движений, ловкости, гибкости, быстроты.

Педагогические работники проводят физкультурные занятия, организуют спортивные игры в помещении и на воздухе, спортивные праздники; развивают у обучающихся интерес к различным видам спорта, предоставляют детям возможность кататься на коньках, лыжах, ездить на велосипеде, плавать, заниматься другими видами двигательной активности.

Основное содержание образовательной деятельности с детьми младшего дошкольного возраста:

Задачи образовательной области "Физическое развитие" для обучающихся с тяжелыми нарушениями речи решаются в разнообразных формах работы (занятие физкультурой, утренняя зарядка, бодрящая зарядка после дневного сна, подвижные игры, физкультурные упражнения, прогулки, спортивные развлечения, закаливание, а также воспитание культурно-гигиенических навыков и представлений о здоровом образе жизни).

Характер решаемых задач позволяет структурировать содержание образовательной области "Физическое развитие" по следующим разделам:

1. физическая культура;
2. представления о здоровом образе жизни и гигиене.

Образовательную деятельность в рамках образовательной области "Физическое развитие" проводят воспитатели, инструктор по физической культуре, согласуя ее содержание с медицинскими работниками. Активными участниками образовательного процесса в области "Физическое развитие" должны стать родители (законные представители) обучающихся, а также все остальные специалисты, работающие с детьми.

В работе по физическому развитию обучающихся с ТНР помимо образовательных задач, соответствующих возрастным требованиям образовательного стандарта, решаются развивающие,

коррекционные и оздоровительные задачи, направленные на воспитание у обучающихся представлений о здоровом образе жизни, приобщение их к физической культуре.

Задачи образовательной области "Физическое развитие" решаются в ходе непосредственной образовательной деятельности по физическому развитию, утренней гимнастики, прогулок,

физкультурных досугов и праздников;

в процессе проведения оздоровительных мероприятий (массажа, закаливающих процедур);

в совместной деятельности обучающихся с педагогическим работником по формированию культурно-гигиенических навыков и навыков самообслуживания;

на музыкальных занятиях (музыкально-дидактических, в имитационных играх, играх с вообразяемыми объектами, при выполнении музыкально-ритмических движений);

в играх и упражнениях, направленных на сенсомоторное развитие;

в специальных играх и упражнениях, в процессе которых воспроизводятся основные движения, формируются естественные жесты, мимика;

в подвижных играх и подвижных играх с музыкальным сопровождением;

в индивидуальной коррекционной, в том числе логопедической, работе с детьми с ТНР.

Образовательная область "Физическое развитие" должна стать интегрирующей сенсорно-перцептивное и моторно-двигательное развитие обучающихся.

Физическая культура

Задачи:

- стимулировать появление эмоционального отклика на подвижные игры и игровые упражнения и желание участвовать в них;

— развивать и корригировать нарушения сенсорно-перцептивных и моторных компонентов деятельности детей (зрительно –моторной координации, мышечной выносливости, способности свободно перемещаться в пространстве);

— формировать у детей навыки элементарной ориентировки в пространстве, обучая детей движению по ориентирам (движение по сенсорным дорожкам и коврикам, погружение и перемещение в сухом бассейне и т. п.);

— развивать и корригировать нарушения сенсорно-перцептивных и моторных компонентов деятельности детей (зрительно- моторной координации, мышечной выносливости, способности свободно перемещаться в пространстве);

— обучать детей элементам мышечной релаксации;

— учить детей согласовывать свои действия с действиями других: начинать и заканчивать упражнения одновременно, соблюдать предложенный темп;

— формировать понятия «быстро — медленно», «сильно — слабо», «громко — тихо» в процессе выполнения детьми различных по скоростно-силовым характеристикам упражнений;

— развивать у детей способность реагировать на сигнал и действовать в соответствии с ним;

— учить детей выполнять по образцу взрослого, а затем самостоятельно простейшие построения и перестроения, уверенно выполнять физические упражнения в соответствии с указаниями, инструктора по физической культуре (воспитателя);

— развивать силу, объем, точность движений;

— развивать способности детей к точному управлению движениями в пространстве: в вертикальной, горизонтальной и сагиттальной плоскости (чувство пространства);

— стимулировать желание детей принимать активное участие в подвижных играх; целенаправленно развивать сенсорно-перцептивные, координационные способности детей;

— развивать ручную моторику в действиях с мелкими предметами в различных пальчиковых и кистевых упражнениях;

— осуществлять профилактику и коррекцию плоскостопия;

— создавать благоприятные физиологические условия для нормального роста тела, развития позвоночника и восстановления правильного положения тела ребенка, исходя из его индивидуально-типологических особенностей;

— проводить игровые закаливающие процедуры с использованием полифункционального оборудования (сенсорные тропы и дорожки, сухой бассейн), направленные на улучшение венозного

тока и работы сердца, улучшение тактильной чувствительности тела, увеличение силы и тонуса мышц, подвижности суставов, связок и сухожилий, расслабление гипертонуса мышц и т. п.;

— снижать повышенное психическое возбуждение детей, поддерживать их положительный эмоциональный настрой.

Основное содержание. Ознакомительно-ориентировочные действия в предметно-развивающей среде. Знакомство детей с оборудованием и материалами для физкультурных занятий. Совместный с детьми выбор наиболее интересного оборудования для игр (мячи, кегли, сенсорная дорожка). Совместные игры с мячом (с малыми группами детей). Знакомство детей с физкультурным залом.

Построения и перестроения. Построения в круг, парами, в колонну друг за другом (с помощью взрослого). Свободное построение: в рассыпную, в полукруг, в колонну по одному, по два (парами), в круг. Перестроение из колонны в два-три звена по ориентирам. Повороты, переступая на месте.

Ходьба и упражнения в равновесии. Ходьба стайкой за воспитателем, Перешагивание через препятствия (высота 10–15 см), из обруча в обруч, из круга в круг, с цилиндра на цилиндр (пуфики, ящики), подъем на возвышение и спуск с него (высота 25 см). Ходьба и бег с переходом от ходьбы к бегу по команде. Ходьба по разным дорожкам, выложенным из веревки, ленточек, ковролина, мягких модулей и другого материала, с изменением темпа движения (быстро, медленно). Перемещение по кругу (хороводные игры).

Бег. Бег за взрослым (воспитателем, инструктором по физической культуре) и к нему, в разных направлениях, между линиями, между цилиндрами коврика «Топ-топ», между мягкими модулями и т. п. Бег в медленном темпе и на скорость. По мере освоения темповых заданий переход к бегу с ускорением и замедлением (с изменением темпа). Бег на носках (при необходимости с поддержкой).

Прыжки. Пскоки на месте на двух ногах, с доставанием предмета, слегка продвигаясь вперед. Перепрыгивание через линии, веревку, через две линии (расстояние 10–30 см), прыжки на одной ноге (при необходимости индивидуально, поддерживая ребенка), спрыгивание с предмета. Прыжки с продвижением вперед (2–3 м), из круга в круг, вокруг предметов и между ними. Прыжки в длину с места, в высоту с места.

Катание, бросание, ловля округлых предметов. Прокатывание мяча двумя руками друг другу, под дуги, между предметами. Ловля мяча, брошенного взрослым, бросание мяча друг другу, подбрасывание мяча вверх, отбивание мяча от пола 2–3 раза подряд. Прокатывание мяча в ворота. Метание мячей малого размера в вертикальную или горизонтальную цель (расстояние 1–1,5 м). Игры на мячах-хопах (фитбол). Игры с сенсорными (набивными) мячами.

Ползание и лазанье. Ползание на животе и на четвереньках по прямой линии, в разных направлениях к предметной цели, по указательному жесту взрослого, по словесной инструкции взрослого. Проползание на четвереньках и на животе под дугой, рейкой.

Подготовка к спортивным играм. Катание на трехколесном велосипеде по прямой линии, с поворотами, по кругу. Передвижение на лыжах ступающим шагом, с поворотами, переступанием (со страховкой взрослым). Упражнения на координацию движений рук и ног в положении лежа (плаваем). Игры зимой на улице. Катание на санках кукол (мягких игрушек), друг друга с помощью взрослого, затем катание с небольших горок. Скольжение по ледяным дорожкам на двух ногах с помощью взрослого.

Представления о здоровом образе жизни и гигиене

Содержание образовательной области «Физическое развитие» направленное на становление представлений о ценностях здорового образа жизни, овладение его элементарными нормами и правилами, на первой ступени обучения реализуется в разных формах работы, и прежде всего, в ходе осуществления режимных моментов, совместной деятельности детей и взрослых. Для организации работы с детьми по формированию культурно-гигиенических навыков активно используется время, предусмотренное для самостоятельной деятельности детей. В это время взрослые создают различные педагогические ситуации, в которых у детей формируются представления о здоровом образе жизни. При этом педагоги организуют соответствующую безопасную, привлекательную для детей, современную эстетичную бытовую среду.

Задачи:

- учить детей контролировать движения собственного тела (осторожно брать предметы со стола, безопасно передвигаться между предметами и др.);
- стимулировать интерес детей и называние ими предметов бытового назначения (одежду, посуду, гигиенические средства и др.), которыми они постоянно пользуются или которые могут наблюдать, используя при этом вербальные и невербальные средства коммуникации (словесные и жестовые);
- формировать представления о воде как важном средстве поддержания чистоты тела и жилища;
- учить детей действовать с предметами домашнего обихода личной гигиены, выполнять орудийные действия с предметами бытового назначения;
- помогать детям овладевать навыками бытовых действий (вместе со взрослым, по образцу и самостоятельно);
- воспитывать бережливость, аккуратность в процессе действий с предметами гигиены, одеждой, обувью и т. п.;
- воспитывать опрятность, прививать культуру еды (культурно-гигиенические навыки);
- формировать положительное отношение к чистому, опрятному ребенку;
- развивать общую и тонкую моторику, координацию движений обеих рук, зрительно-двигательную координацию в процессе умывания, раздевания и одевания, приема пищи;
- воспитывать у детей умение соблюдать в игре элементарные правила поведения и взаимодействия, учить их нормам гигиены и здорового образа жизни на основе игрового сюжета;
- в совместных играх с образными игрушками учить детей реальным бытовым действиям, используя неречевые и речевые средства общения в процессе игровых действий;
- воспитывать доброжелательное отношение друг к другу и взаимопомощь при выполнении действий по самообслуживанию, умение благодарить друг друга за помощь;
- формировать у детей потребность в общении, учить их использовать речевые и неречевые средства общения в ситуации взаимодействия в играх на темы сохранения здоровья и здорового образа жизни (плохо — хорошо, полезно — вредно для здоровья);
- осуществлять профилактику и коррекцию плоскостопия;
- создавать благоприятные физиологические условия для нормального роста тела, развития позвоночника и восстановления правильного положения тела ребенка, исходя из его индивидуально-типологических особенностей;
- проводить игровые закаливающие процедуры с использованием полифункционального оборудования (сенсорные дорожки, сухой бассейн), упражнения, направленные на улучшение венозного оттока и работы сердца, тактильной чувствительности тела, повышение силы и тонуса мышц, подвижности суставов, связок и сухожилий, расслабление гипертонуса мышц и т. п.;
- учить детей правильному динамическому и статическому дыханию, стимулирующему функционирование сердечно-сосудистой и дыхательной систем;
- снижать повышенное психическое возбуждение детей, поддерживать их положительный эмоциональный настрой.

Основное содержание образовательной деятельности с детьми среднего дошкольного возраста

Задачи образовательной области "Физическое развитие" для обучающихся с ТНР решаются в разнообразных формах работы. Характер решаемых задач позволяет структурировать содержание образовательной области "Физическое развитие" по следующим разделам:

1. физическая культура;
2. представления о здоровом образе жизни и гигиене.

Образовательную деятельность в рамках образовательной области проводят воспитатели, инструктор по физической культуре. Активными участниками образовательного процесса должны стать родители (законные представители), а также все остальные специалисты, работающие с детьми.

Реализация содержания образовательной области помимо непосредственно образовательных задач, соответствующих возрастным требованиям образовательного стандарта, предполагает решение развивающих, коррекционных и оздоровительных задач, воспитание у обучающихся представлений о здоровом образе жизни, приобщение их к физической культуре.

В этот период реализация задач образовательной области "Физическое развитие" должна стать прочной основой, интегрирующей сенсорно-перцептивное и моторно-двигательное развитие обучающихся с нарушением речи.

Физическая культура

Задачи:

- развивать у детей двигательную память и зрительное внимание, выполняя двигательные цепочки из трех-пяти элементов;
- обучать детей выполнению заданий на мышечную релаксацию по представлению;
- развивать у детей соответствующую их возрасту динамическую и зрительно-моторную координацию;
- формировать у детей навык владения телом в пространстве;
- развивать одновременность и согласованность движений;
- учить детей выполнять разноименные разнонаправленные движения;
- учить детей самостоятельно перестраиваться в звенья с опорой на ориентиры;
- формировать у детей навыки сохранения равновесия;
- учить детей выполнять повороты в сторону;
- учить детей выполнять общеразвивающие упражнения в заданном темпе;
- учить детей четко соблюдать заданное направление, выполнять упражнения с напряжением (не сгибать руки в локтях, ноги в коленях); учить детей сохранять правильную осанку во время ходьбы, заданный темп (быстрый, средний, медленный);
- учить детей выполнять разные виды бега, быть ведущим колонны; при беге парами согласовывать свои движения с движениями партнера;
- учить детей энергично отталкиваться, мягко приземляться с сохранением равновесия;
- продолжать учить детей ловить мяч (расстояние 1,5 м), отбивать его от пола не менее пяти раз подряд;
- учить детей принимать исходное положение при метании;
- учить детей ползать разными способами;
- формировать умения детей лазать по гимнастической (веревочной, каркасной веревочной) лестнице;
- развивать ритмичность, пластичность и выразительность движений детей в соответствии с вербальным и невербальным образом;
- продолжать учить детей выполнять движения с речевым и музыкальным сопровождением (по образцу, данному взрослым, самостоятельно);
- формировать у детей умения осваивать более сложные в организационном плане игры и эстафеты.

Основное содержание

Построения и перестроения. Построение в колонну по одному по росту. Перестроение из колонны по одному в колонну по двое. Повороты (направо, налево, кругом), переступая на месте. Ходьба и упражнения в равновесии. Перемещение по кругу (хороводные игры). Ходьба на носках. Движения под музыку, движения с прихлопыванием и проговариванием слов, коротких стишков и т.п.

Бег. Бег в колонне по одному и парами, «змейкой» между предметами со сменой ведущего и сменой темпа, между линиями, между цилиндрами, в медленном, среднем темпе и на скорость. Бег с ускорением и замедлением (с изменением темпа). Челночный бег. Бег на носках.

Прыжки. Прыжки на двух ногах: с поворотом кругом со сменой ног; ноги вместе — ноги врозь; с хлопками над головой, за спиной. Прыжки с продвижением вперед (3–4 м), вперед — назад, с поворотами, боком (вправо — влево). Прыжки в глубину (спрыгивание с высоты 25 см), прыжки через два-три предмета высотой 5–10 см. Прыжки в длину с места (50 см), прыжки в высоту (15–20 см) с места. Игры на мячах-хопах (фитбол).

Катание, бросание, ловля округлых предметов. Прокатывание мяча, обруча из разных исходных позиций двумя руками друг другу, одной рукой в цель, между предметами. Бросание и ловля мяча (три-четыре раза), бросание мяча друг другу, бросание мяча вверх, отбивание мяча об пол (четыре-пять раз подряд). Метание мячей малого размера в вертикальную (1,5–2 м) и горизонтальную цель (расстояние 2–2,5 м).

Ползание и лазанье. Ползание на четвереньках по прямой линии, в разных направлениях между предметами, прокатывая мяч, с поворотом кругом. Ползание по гимнастической скамейке на животе, подтягиваясь на руках к предметной цели, подлезание по скамейку.

Подготовка к спортивным играм. Катание на двух-трехколесном велосипеде по прямой линии, с поворотами, по кругу, «змейкой». Бег, прыжки, ползание и лазанье, бросание и ловля мяча, ориентировка в пространстве в играх и упражнениях. Игры зимой на улице. Подъем с санками на горку, скатывание с горки, торможение при спуске. Катание на санках друг друга. Скольжение по ледяным дорожкам самостоятельно и с незначительной страховкой взрослым. Передвижение на лыжах скользящим шагом, повороты на месте и переступания, подъем на горку «полуелочкой» и боком.

Представления о здоровом образе жизни и гигиене

Задачи:

— способствовать становлению интереса детей к правилам здоровьесберегающего поведения;

— развивать у детей представления о человеке (себе, сверстнике и взрослом), об особенностях здоровья и условиях его сохранения: режим, закаливание, физкультура и пр.;

— формировать у детей умения элементарно по вопросам взрослого описывать свое самочувствие, привлекать внимание взрослого в случае плохого самочувствия, боли и т. д.;

— закреплять умения детей самостоятельно и правильно умываться, мыть руки, самостоятельно следить за своим внешним видом, соблюдать культуру поведения за столом, самостоятельно одеваться и раздеваться, ухаживать за вещами личного пользования;

— формировать у детей потребность и умение выполнять утреннюю гимнастику, различные закаливающие процедуры с незначительной помощью взрослого или самостоятельно;

— закреплять навыки орудийных действий детей в процессе самообслуживания;

— расширять представления детей о воде как важном средстве поддержания чистоты тела и жилища; — формировать положительное отношение к чистому, опрятному ребенку;

— развивать общую и тонкую моторику, координацию движений обеих рук, зрительно-двигательную координацию в процессе умывания, раздевания и одевания, приема пищи;

— воспитывать у детей умение соблюдать в игре элементарные правила поведения и взаимодействия, соответствующие нормам гигиены и здорового образа жизни (на основе игрового сюжета);

— воспитывать у детей доброжелательное отношение, стремление помочь друг к другу при выполнении процессов самообслуживания (причесывание, раздевание и одевание), умение благодарить друг друга за помощь;

— формировать у детей потребность в общении, учить их использовать речевые средства общения в игровых ситуациях (плохо — хорошо, полезно — вредно для здоровья, опрятно — неопрятно);

— поощрять желание детей самостоятельно играть в сюжетно-ролевые игры, отражающие ситуации, в которых нужно проявлять культурно-гигиенические умения, умение вести себя при возникновении болезненных состояний;

— учить детей операциям внутреннего программирования опорой на реальные действия на вербальном и невербальном уровнях: показ и называние картинок, изображающих игровые ситуации о процессах самообслуживания, гигиенических и лечебных процедур;

— продолжать формировать у детей представления о безопасном образе жизни: о правилах поведения на улице, о правилах пожарной безопасности, о здоровом образе жизни, о поведении в быту с последующим выделением наиболее значимых ситуаций и объектов;

— продолжать знакомить детей с оборудованием и материалами, необходимыми для игр (сюжетно-ролевые игры с использованием игрового комплекта «Азбука здоровья и гигиены»): реальными и отраженными в знаках (знаки информационные, предупреждающие и запрещающие) (по три-четыре знака);

— стимулировать желание детей отражать свой опыт самообслуживания, безопасного поведения в доме, в природе и на улице в различных играх и игровых ситуациях: по просьбе взрослого, других детей или самостоятельно (вместе с педагогом с помощью комментированного рисования) вспоминать реальную ситуацию, в которой требовалось применить те или иные навыки;

— осуществлять профилактику и коррекцию плоскостопия;

— создавать благоприятные физиологические условия для нормального роста тела, развития позвоночника и коррекции физических недостатков ребенка, исходя из его индивидуально-типологических особенностей;

— проводить игровые закаливающие процедуры, направленные на улучшение венозного оттока и работы сердца, улучшение тактильной чувствительности тела, повышения силы и тонуса мышц, подвижности суставов, связок и сухожилий, расслабление гипертонуса мышц и т. п.;

— продолжать учить детей правильному динамическому и статическому дыханию, стимулирующему функционирование сердечно - сосудистой и дыхательной систем; — снижать повышенное психическое возбуждение у гиперактивных детей, поддерживать их положительный эмоциональный настрой.

Основное содержание

Раздевание и одевание. Привлечение внимания детей к внешнему виду. Игры, в которых требуется снять или надеть одежду в определенном порядке, по словесной инструкции взрослого, с опорой на последовательные картинки и пиктограммы. Расстегивание и застегивание «липучек», пуговиц, молний, упражнения со шнуровками.

Формирование культурно-гигиенических навыков. Самостоятельное умывание лица и мытье рук в определенной последовательности. Самостоятельное причесывание волос с использованием предметов личной гигиены. Использование носового платка и умение хранить его. Чистка зубов. Полоскание рта после еды. Пользование туалетом и средствами гигиены.

Прием пищи. Правила поведения во время еды. Использование приборов во время еды и средств личной гигиены после нее.

Предметно-практическая, игровая и речевая деятельность по основам здорового образа жизни. Игровые упражнения на детской сенсорной дорожке, направленные на профилактику и коррекцию нарушений общей моторики (кинезиотерапевтические процедуры). Разнообразные игровые упражнения на развитие тонкой моторики рук с шариками из сухого бассейна или массажными мячами, шишками и другими тренажерами для рук. Чтение детям литературных произведений (сказки, рассказы, стихотворения), разучивание с детьми стихотворений о здоровье, о правильном и неправильном поведении в разных ситуациях, приводящих к болезни и т. п. Настольно-печатные игры по тематике здоровьесбережения. Обучение детей созданию коллективных рисунков-аппликаций по сюжетам, отражающим поведение в разных ситуациях, значимых для здоровья людей и их здорового образа жизни. Обучающие игры с предметами-заместителями с последующим использованием их в сюжетно-ролевых играх, отражающих представления детей о здоровом образе жизни, поведение детей и взрослых во время болезни, в экстремальных ситуациях, угрожающих здоровью.

Основное содержание образовательной деятельности с детьми старшего дошкольного возраста:

В ходе физического воспитания обучающихся с ТНР большое значение приобретает формирование у обучающихся осознанного понимания необходимости здорового образа жизни, интереса и стремления заниматься спортом, желания участвовать в подвижных и спортивных играх с другими детьми и самим организовывать их.

На занятиях физкультурой реализуются принципы ее адаптивности, концентричности в выборе содержания работы. Этот принцип обеспечивает непрерывность, преемственность в обучении и воспитании. В структуре каждого занятия выделяются разминочная, основная и

релаксационная части. В процессе разминки мышечно-суставной аппарат ребенка подготавливается к активным физическим нагрузкам, которые предполагаются в основной части занятия. Релаксационная часть помогает детям самостоятельно регулировать свое психоэмоциональное состояние и нормализовать процессы возбуждения и торможения.

Продолжается физическое развитие обучающихся (объем движений, сила, ловкость, выносливость, гибкость, координированность движений). Потребность в ежедневной осознанной двигательной деятельности формируется у обучающихся в различные режимные моменты: на утренней зарядке, на прогулках, в самостоятельной деятельности, во время спортивных досугов.

Физическое воспитание связано с развитием музыкально-ритмических движений, с занятиями логоритмикой, подвижными играми. Кроме этого, проводятся лечебная физкультура, массаж, различные виды гимнастик (глазная, адаптационная, корригирующая, остеопатическая), закаливающие процедуры, подвижные игры, игры со спортивными элементами, спортивные праздники и развлечения. Обучающихся обучают плаванию, организуя в бассейне спортивные праздники и другие спортивные мероприятия.

Продолжается работа по формированию правильной осанки, организованности, самостоятельности, инициативы. Во время игр и упражнений обучающиеся учатся соблюдать правила, участвуют в подготовке и уборке места проведения занятий. Педагогические работники привлекают обучающихся к активному участию в подготовке физкультурных праздников, спортивных досугов, создают условия для проявления их творческих способностей в ходе изготовления спортивных атрибутов.

В этот возрастной период в занятия с детьми с ТНР вводятся комплексы аэробики, а также различные импровизационные задания, способствующие развитию двигательной креативности обучающихся.

Для организации работы с детьми активно используется время, предусмотренное для их самостоятельной деятельности. Важно вовлекать обучающихся с ТНР в различные игры-экспериментирования, викторины, игры-этюды, жестовые игры, предлагать им иллюстративный и аудиальный материал, связанный с личной гигиеной, режимом дня, здоровым образом жизни.

В этот период педагогические работники разнообразят условия для формирования у обучающихся правильных гигиенических навыков, организуя для этого соответствующую безопасную, привлекательную для обучающихся, современную, эстетичную бытовую среду. Обучающихся стимулируют к самостоятельному выражению своих потребностей, к осуществлению процессов личной гигиены, их правильной организации (умывание, мытье рук, уход за своим внешним видом, использование носового платка, салфетки, столовых приборов, уход за полостью рта, соблюдение режима дня, уход за вещами и игрушками).

В этот период является значимым расширение и уточнение представлений обучающихся с ТНР о человеке (себе, других детях, педагогическом работнике, родителях (законных представителях)), об особенностях внешнего вида здорового и заболевшего человека, об особенностях своего здоровья. Педагогические работники продолжают знакомить обучающихся на доступном их восприятию уровне со строением тела человека, с назначением отдельных органов и систем, а также дают детям элементарные, но значимые представления о целостности организма. В этом возрасте обучающиеся уже достаточно осознанно могут воспринимать информацию о правилах здорового образа жизни, важности их соблюдения для здоровья человека, о вредных привычках, приводящих к болезням. Содержание раздела интегрируется с образовательной областью "Социально-коммуникативное развитие", формируя у обучающихся представления об опасных и безопасных для здоровья ситуациях, а также о том, как их предупредить и как вести себя в случае их возникновения. Очень важно, чтобы обучающиеся усвоили речевые образцы того, как надо позвать педагогического работника на помощь в обстоятельствах нездоровья.

Физическая культура

Задачи:

- учить детей произвольному мышечному напряжению и расслаблению,
- развивать точность произвольных движений, учить детей переключаться с одного движения на другое;
- учить детей выполнять упражнения по словесной инструкции взрослых;
- закреплять навыки самоконтроля в процессе мышечного и эмоционального расслабления;

- воспитывать умение сохранять правильную осанку в различных видах движений;
 - развивать у детей двигательную память, выполняя двигательные цепочки из четырех-шести элементов;
 - развивать у детей необходимый для их возраста уровень слухомоторной и зрительно-моторной координации движений;
 - развивать у детей навыки пространственной организации движений;
 - совершенствовать умения и навыки одновременного выполнения детьми согласованных движений, а также разноименных и разнонаправленных движений;
 - учить детей самостоятельно перестраиваться в звенья с опорой на ориентиры;
 - формировать у детей навыки контроля динамического и статского равновесия;
 - учить детей сохранять заданный темп (быстрый, средний, медленный) во время ходьбы;
 - учить детей выполнять разные виды бега, быть ведущим колонны, при беге парами соизмерять свои движения с движениями партнера;
 - учить детей прыжкам: энергично отталкиваться и мягко приземляться с сохранением равновесия;
 - учить детей ловить мяч (расстояние до 3 м), отбивать его от пола не менее шести-семи раз подряд;
 - учить детей принимать исходное положение при метании, осуществлять энергичный толчок кистью и т. п.;
 - продолжать учить детей ползать разными способами;
 - формировать у детей умения лазать по гимнастической лестнице, перелезать с пролета на пролет по диагонали, соблюдая ритмичность при подъеме и спуске;
 - продолжать учить детей самостоятельно организовывать подвижные игры, предлагать свои игры, варианты игр, комбинации движений;
 - закреплять у детей умения анализировать свои движения, движения сверстников, осуществлять элементарное двигательное и словесное планирование действий в ходе спортивных упражнений;
 - развивать творчество и инициативу детей, добиваясь выразительного и вариативного выполнения движений;
 - учить детей сложным по правилам подвижным играм, эстафетам, играм с элементами спорта;
- уточнять и закреплять значения слов, отражающих пространственные отношения, обозначающих названия движений, спортивного инвентаря, спортивных игр и т. д.

Основное содержание

Построения и перестроения.

Самостоятельное построение в колонну по одному и парами, в круг, в несколько колонн (звеньев), в шеренгу. Равнение при построении. Перестроение из одной колонны в несколько (на ходу) или из одного круга в несколько кругов. Повороты, стоя в колонне, в кругу, в шеренге на 90° и 180° (налево и направо). Формирование умения рассчитывать на «первый-второй», после чего перестраиваться из одной шеренги в две. Повороты в углах зала (площадки) во время движения, ориентируясь на пространство помещения (площадки). Формирование умения одновременно заканчивать ходьбу.

Ходьба и упражнения в равновесии. Ходьба в разных построениях с различными движениями руками. Ходьба обычным, гимнастическим, скрестным, приставным шагом, выпадами, в полуприседе и приседе, «змейкой» со сменой темпа, спиной вперед. Ходьба приставным шагом в сторону на пятках, приставным шагом с приседанием, с перешагиванием через предметы, по наклонной доске, с предметами в руках, на голове, без предметов.

Бег. Бег в колонне по одному и парами, «змейкой» между предметами, со сменой ведущего и темпа, между линиями, между ориентирами и т.п. Бег, сгибая ноги в коленях, спиной вперед. Бег через препятствия: барьеры, мягкие модули (цилиндры, кубы и др.), не задевая них, сохраняя скорость. Бег с ускорением и замедлением (с изменением темпа). Челночный бег. Бег на носках. Чередование бега с ходьбой, прыжками, подлезанием. Бег наперегонки, на скорость (до 30 м). Сочетание бега с движениями с мячом, со скакалкой. Бег на месте с использованием тренажеров

Прыжки. Прыжки на двух ногах с поворотом кругом, со смещением ног вправо — влево. Прыжки, продвигаясь вперед на 5–6 м, перепрыгивание через линии, веревки. Прыжки боком с зажатыми между ногами мешочками с наполнителем, «блинчиками» с наполнителем. Перепрыгивание на одной ноге через линию, веревку вперед и назад, вправо и влево, на месте и с продвижением вперед. Выпрыгивание вверх из глубокого приседа. Прыжки в длину с места, с разбега, в высоту с разбега. Прыжки через короткую скакалку разными способами: на двух ногах с промежуточными прыжками и без них, с ноги на ногу. Прыжки через большой обруч, как через скакалку. Подпрыгивание на мячах-хопах.

Бросание, ловля, метание. Бросание мяча вверх и ловля его двумя руками, одной рукой, перебрасывание мяча в воздухе, бросание мяча на пол и ловля его после отскока от пола. Выполнение упражнений с хлопками, поворотами и т. п. Перебрасывание мяча друг другу снизу, из-за головы (расстояние 3–4 м) Бросание мячей разного объема из различных исходных позиций: стоя на коленях, сидя и др. Метание мячей, летающих тарелок (пластмассовых), мешочков с наполнителями, балансировочных подушек в горизонтальную или вертикальную цель с расстояния 4–5 м; метание в движущуюся цель с расстояния 2 м; метание вдаль на расстояние не менее 6–10 м.

Ползание и лазанье. Ползание на четвереньках по гимнастической скамейке на животе или на спине, подтягиваясь на руках и отталкиваясь ногами. пролезание в обручи, проползание на четвереньках и на животе под дугой, рейкой, в воротики из мягких модульных наборов. Влезание на вертикальную лестницу и спуск с нее.

Элементы спортивных игр и спортивных упражнений. Городки. Баскетбол (освоение игры по упрощенным правилам). Футбол (освоение игры по упрощенным правилам). Хоккей (на траве с мячом или на снегу с шайбой). Катание на санках. Ходьба на лыжах. Катание на велосипеде.

Представления о здоровом образе жизни и гигиене

Задачи:

- воспитывать навыки самообслуживания и самостоятельно-проявления полезных привычек, элементарные навыки личной гигиены: раздеваться и одеваться самостоятельно и с помощью друг друга, аккуратно складывать вещи в шкафчик, соблюдая в нем порядок; содержать в порядке собственную одежду, пользоваться предметами личной гигиены;
- расширять представления детей об алгоритме процесса умывания, одевания, еды, уборки помещения и места для прогулки, о том, что необходимо для этого;
- продолжать воспитывать у детей доброжелательность, заботу о здоровье друг друга и взрослых, окружающих детей, готовность оказывать помощь друг другу, взрослым, то есть тому, кто в ней нуждается;
- формировать навыки и потребности выполнять утреннюю гимнастику, закаливающие процедуры (при участии взрослого);
- учить детей элементарно рассказывать о своем самочувствии, побуждая их вербальными и невербальными средствами сообщать взрослому о своем самочувствии, объяснять что болит и показывать место возможной боли;
- продолжать учить детей операциям внутреннего программирования с опорой на реальные действия, используя вербальные и невербальные средства: показ и называние картинок, изображающих игровые ситуации, в которых отражены процессы самообслуживания, гигиенические и лечебные процедуры; — стимулировать желание детей отражать в играх свой опыт по самообслуживанию, культурно-гигиенические навыки, навыки безопасного для здоровья поведения в доме, на природе и на улице, включаться в различные игры и игровые ситуации по просьбе взрослого, других детей или самостоятельно;
- развивать, значимые для профилактики детского травматизма, тактильные, вестибулярные, зрительные ощущения детей, процессы память, внимания;
- осуществлять профилактику и коррекцию плоскостопия;
- создавать благоприятные физиологические условия для нормального роста тела развития позвоночника и восстановления правильного положения тела каждого ребенка, исходя из его индивидуально-типологических особенностей;

- проводить игровые закаливающие процедуры с использованием полифункционального оборудования (сенсорные тропы и дорожки, сухие бассейны), направленные на улучшение венозного оттока и работы сердца, улучшение тактильной чувствительности тела, увеличение силы и тонуса мышц, подвижности суставов, связок и сухожилий, расслабление гипертонуса мышц и т.п.;
- продолжать учить детей правильному динамическому и статическому дыханию, стимулирующему функционирование сердечно - сосудистой и дыхательной систем;
- стимулировать желание детей рассказывать о своем здоровье, о возникающих ситуациях нездоровья;
- обращать внимание на особенности психомоторики детей и в соответствии с ними проводить профилактику умственного и физического переутомления детей в разные режимные моменты;
- стремиться к созданию обстановки максимального комфорта, гармонизирующей эмоциональное состояние детей с окружающим их социальным и природным миром

Основное содержание

Раздевание и одевание. Самостоятельное одевание.

Формирование культурно-гигиенических навыков. Самостоятельное умывание и использование предметов личной гигиены, выбор необходимых предметов гигиены для определенной процедуры. Создание условий (большое зеркало, удобно расположенное саше для расчесок и т.п.) и стимулирование потребности детей обращать внимание на свой внешний вид после переодевания, раздевания с прогулки и т. п. Чистка зубов, полоскание рта после еды. Беседы о зубных пастах (детских и взрослых), об их составе. Самостоятельное пользование туалетом, выполнение всех гигиенических процедур после его посещения. Специальные обучающие ситуации, беседы об аккуратном ношении обуви, сохранение ее в чистоте и порядке. Упражнения для профилактики плоскостопия.

Прием пищи. Поведение во время еды. Закрепление правила поведения во время еды. Использование столовых приборов во время еды Беседы с детьми беседы о правильном питании, о необходимом наборе продуктов для здорового питания. Перед завтраком, обедом и ужином краткое обсуждение с детьми предлагаемого меню, рассказ о питательной ценности тех продуктов, из которых готовится пища.

Предметно-практическая, игровая и речевая деятельность по основам здорового образа жизни. Беседы с детьми об особенностях строения глаз, просмотр видеофильмов, чтение литературы о зоркости, о проблемах людей с нарушением зрения и т.п. Гимнастика для глаз с детьми с использованием зрительных азимутов. Беседы с детьми о необходимости закаливающих процедур и упражнений (гимнастике) для глаз, рук, ног Игры с детьми: настольно-печатные, сюжетно-ролевые, театрализованные, в которых проигрываются ситуации правильного отношения к своему здоровью и здоровью окружающих. Чтение детям литературных произведений (сказки, рассказы, стихотворения) о здоровье, о ситуациях правильного и неправильного поведения в разных ситуациях, приводящих к болезни. Стимуляция желания детей пересказывать эти сказки, рассказы и стихотворения, объясняя ситуации, описанные в них. Побуждение детей самостоятельно обыгрывать эти ситуации в театрализованных играх и др. Знакомство детей с пословицами о здоровье. Расширение представлений детей о медицинских профессиях. Организация сюжетно-дидактических игр Организация тематических досугов детей по формированию основ здорового образа жизни.

Задачи воспитания по реализации образовательной области «Физическое развитие»

Решение совокупных задач воспитания в рамках образовательной области "Физическое развитие" направлено на приобщение детей к ценностям "Жизнь", "Здоровье", что предполагает:

воспитание осознанного отношения к жизни как основоположной ценности и здоровью как совокупности физического, духовного и социального благополучия человека;

формирование у ребенка возрастосообразных представлений и знаний в области физической культуры, здоровья и безопасного образа жизни;

становление эмоционально-ценностного отношения к здоровому образу жизни, физическим упражнениям, подвижным играм, закаливанию организма, гигиеническим нормам и правилам;

воспитание активности, самостоятельности, самоуважения, коммуникабельности, уверенности и других личностных качеств; приобщение детей к ценностям, нормам и знаниям физической культуры в целях их физического развития и саморазвития; формирование у ребенка основных гигиенических навыков, представлений о здоровом образе жизни.

Модель организации двигательного режима

Модель двигательного режима по всем возрастным группам	Младшие группы	Средние группы	Старшие группы	Подготовительные группы
Физкультурно-оздоровительные мероприятия				
Утренняя гимнастика	Ежедневно 10 мин.	Ежедневно 10 мин.	Ежедневно 10 мин.	Ежедневно 10 -15 мин.
Физкультминутки и динамические паузы	Ежедневно во время статических занятий, 2-3 мин	Ежедневно во время статических занятий, 2-3 мин	Ежедневно во время статических занятий, 2-3 мин	Ежедневно во время статических занятий, 3-5 мин
Музыкальные занятия	2 раза в неделю 15 мин.	2 раза в неделю 20 мин.	2 раза в неделю 25 мин.	2 раза в неделю 30 мин.
Физкультурные занятия (2 в зале, 1 на улице)	3 раза в неделю 15 мин.	3 раза в неделю 20 мин.	3 раза в неделю 25 мин.	3 раза в неделю 30 мин.
Подвижные игры: - сюжетные; - бессюжетные; - игры-забавы; - соревнования; - эстафеты.	Ежедневно не менее двух игр по 5-7 мин.	Ежедневно не менее двух игр по 7-8 мин.	Ежедневно не менее двух игр по 8-10 мин.	Ежедневно не менее двух игр по 10-12 мин.
Спортивные упражнения	на прогулке или во время физкультурных занятий на свежем воздухе	на прогулке или во время физкультурных занятий на свежем воздухе	на прогулке или во время физкультурных занятий на свежем воздухе	на прогулке или во время физкультурных занятий на свежем воздухе
Спортивные игры			в спортивном зале или на спортивной площадке	в спортивном зале или на спортивной площадке
Дозированная ходьба	Ежедневно в конце прогулки	Ежедневно в конце прогулки	Ежедневно в конце прогулки	Ежедневно в конце прогулки
Индивидуальная работа по развитию движений	Ежедневно во время прогулки (10 мин)	Ежедневно во время прогулки (10-12 мин)	Ежедневно во время прогулки (12-15 мин)	Ежедневно во время прогулки (12-15 мин)
Оздоровительные мероприятия: - гимнастика пробуждения	Ежедневно 6-7 мин.	Ежедневно 7-8 мин.	Ежедневно 8 - 10 мин.	Ежедневно 10 мин.

- дыхательная гимнастика				
Формирование основ здорового образа жизни	Урок здоровья – 1 раз в неделю	Урок здоровья – 1 раз в неделю	Урок здоровья – 1 раз в неделю	Урок здоровья – 1 раз в неделю
Активный отдых				
Физкультурный досуг	1 - 2 раза в месяц во второй половине дня на свежем воздухе, продолжительностью 20 - 25 минут.	1 - 2 раза в месяц во второй половине дня преимущественно на свежем воздухе, продолжительностью 20 - 25 минут	1 - 2 раза в месяц во второй половине дня преимущественно на свежем воздухе, продолжительностью 30 - 40 минут.	1 - 2 раза в месяц во второй половине дня преимущественно на свежем воздухе, продолжительностью 40 - 45 минут
День здоровья	1 раз в квартал	1 раз в квартал	1 раз в квартал	1 раз в квартал
Спортивный праздник		В качестве зрителей: 2 раза в год, продолжительностью не более 1,5 часов	2 раза в год, продолжительностью не более 1,5 часов	2 раза в год, продолжительностью не более 1,5 часов
Туристские прогулки и экскурсии	Прогулки-экскурсии. Выход за пределы участка ДОО	Прогулки-экскурсии. Выход за пределы участка ДОО	Время перехода в одну сторону составляет 30 - 40 минут, общая продолжительность не более 1,5 - 2 часов. Время непрерывного движения 20 минут, с перерывом между переходами не менее 10 минут.	Время перехода в одну сторону составляет 35 - 40 минут, общая продолжительность не более 2 - 2,5 часов. Время непрерывного движения 20 - 30 минут, с перерывом между переходами не менее 10 минут.
Самостоятельная деятельность детей				
Самостоятельная двигательная деятельность детей в течение дня	Ежедневно. Характер и продолжительность зависят от индивидуальных данных и потребностей детей. Проводится под руководством воспитателя.			

Режим двигательной активности детей в течение дня организуется с учетом возрастных особенностей и состояния здоровья;

при организации образовательной деятельности предусматривается введение в режим дня физкультминуток во время занятий, гимнастики для глаз, обеспечивается контроль за осанкой, в том числе, во время письма, рисования и использования электронных средств обучения;

физкультурные, физкультурно-оздоровительные мероприятия, массовые спортивные мероприятия, туристские походы, спортивные соревнования организуются с учетом возраста, физической подготовленности и состояния здоровья детей. ДОО обеспечивает присутствие медицинских работников на спортивных соревнованиях и на занятиях в плавательных бассейнах;

возможность проведения занятий физической культурой и спортом на открытом воздухе, а также подвижных игр, определяется по совокупности показателей метеорологических условий (температуры, относительной влажности и скорости движения воздуха) по климатическим зонам. В дождливые, ветреные и морозные дни занятия физической культурой проводятся в зале.

Система закаливающих мероприятий

№ п\п	Возрастные группы	Формы закаливания	Длительность проведения процедур	Время проведения
1	Ранний возраст I младшая группа (1.5 – 3 лет)	- Побудка (1.5-2 мин). - Упражнения для профилактики плоскостопия: ходьба по ребристым дорожкам, ходьба босиком по мокрым солевым дорожкам, сухим дорожкам. (2-3 мин).	4-5 минут	После дневного сна 14:55-15:00
2	II младшая группа (3-4 года)	- Побудка (1.5-2 мин). - Упражнения для формирования и коррекции осанки, на развитие разных групп мышц, для профилактики плоскостопия: корригирующая гимнастика (2-3 мин), ходьба босиком по пуговичным и палочным дорожкам, ходьба босиком (2-3 мин).	6-7 минут	После дневного сна 15:00-15:07
3	Средняя группа (4-5 лет)	- Побудка (1.5-2 мин). - Упражнения для формирования и коррекции осанки, на развитие разных групп мышц, для профилактики плоскостопия: корригирующая гимнастика (2-3 мин), ходьба босиком по пуговичным и палочным дорожкам, ходьба босиком (2-3 мин).	7-8 минут	После дневного сна 15:00-15:08
4	Старшая группа (5-6 лет) Подготовительная к школе группа (6-8 лет)	- Побудка (1.5-2 мин) - Упражнения для формирования и коррекции осанки, на развитие разных групп мышц, для профилактики плоскостопия: корригирующая гимнастика (2 мин), ходьба босиком по коррекционным дорожкам + двигательные упражнения, ходьба босиком (2 - 3 мин). - Точечный массаж (не менее 4 точек) (2 - 3 мин).	9-10 минут	После дневного сна 15:00-15:10

3.2. Вариативные формы, способы, методы и средства реализации программы с учетом возрастных и индивидуальных особенностей воспитанников, специфики их образовательных потребностей и интересов

Важнейшим условием реализации программы является создание развивающей и эмоционально комфортной для ребенка образовательной среды: пребывание в детском саду должно доставлять ребенку радость, а образовательные ситуации должны быть увлекательными.

Важнейшие образовательные ориентиры:

- обеспечение эмоционального благополучия детей;
 - создание условий для формирования доброжелательного и внимательного отношения детей к другим людям;
 - развитие детской самостоятельности (инициативности, автономии и ответственности);
- развитие детских способностей, формирующихся в разных видах деятельности.

Формы, способы, методы и средства реализации Программы педагог определяет самостоятельно в соответствии:

- с задачами воспитания и обучения,
- возрастными и индивидуальными особенностями детей,
- спецификой их образовательных потребностей и интересов.

Существенное значение имеют собственный опыт и сформировавшиеся у педагога практики воспитания и обучения детей, оценка результативности форм, методов, средств образовательной деятельности применительно к конкретной возрастной группе детей. Педагог признает приоритет субъектной позиции ребенка.

Согласно ФГОС ДО педагог может использовать различные формы реализации в соответствии с видом детской деятельности и возрастными особенностями детей.

Ранний возраст (1,5 -3 года)	для детей дошкольного возраста (3 года - 8 лет)
<ul style="list-style-type: none"> - предметная деятельность (орудийно-предметные действия - ест ложкой, пьет из кружки и другое); - экспериментирование с материалами и веществами (песок, вода, тесто и другие); - ситуативно-деловое общение со взрослым и эмоционально-практическое со сверстниками под руководством взрослого; - двигательная деятельность (основные движения, общеразвивающие упражнения, простые подвижные игры); - игровая деятельность (отобразительная и сюжетно-отобразительная игра, игры с дидактическими игрушками); - речевая (понимание речи взрослого, слушание и понимание стихов, активная речь); - изобразительная деятельность (рисование, лепка) и конструирование из мелкого и крупного строительного материала; - самообслуживание и элементарные трудовые действия (убирает игрушки, подметает веником, поливает цветы из лейки и другое); - музыкальная деятельность (слушание музыки и исполнительство, музыкально-ритмические движения). 	<ul style="list-style-type: none"> - игровая деятельность (сюжетно-ролевая, театрализованная, режиссерская, строительно-конструктивная, дидактическая, подвижная и другие); - общение со взрослым (ситуативно-деловое, внеситуативно-познавательное, внеситуативно-личностное) и сверстниками (ситуативно-деловое, внеситуативно-деловое); - речевая деятельность (слушание речи взрослого и сверстников, активная диалогическая и монологическая речь); - познавательно-исследовательская деятельность и экспериментирование; - изобразительная деятельность (рисование, лепка, аппликация) и конструирование из разных материалов по образцу, условию и замыслу ребенка; - двигательная деятельность (основные виды движений, общеразвивающие и спортивные упражнения, подвижные и элементы спортивных игр и другие); - элементарная трудовая деятельность (самообслуживание, хозяйственно-бытовой труд, труд в природе, ручной труд); - музыкальная деятельность (слушание и понимание музыкальных произведений, пение, музыкально-ритмические движения, игра на детских музыкальных инструментах).

Формы, способы, методы и средства реализации программы отражают следующие аспекты образовательной среды: характер взаимодействия с педагогическим работником; характер

взаимодействия с другими детьми; система отношений ребенка к миру, к другим людям, к себе самому.

Взаимодействие с воспитателями логопед осуществляет в разных формах:

совместное составление перспективного планирования работы на текущий период во всех образовательных областях; обсуждение и выбор форм, методов и приемов коррекционно-развивающей работы;

оснащение развивающего предметного пространства в групповом помещении;

взаимопосещение и участие в интегрированной образовательной деятельности;

совместное осуществление образовательной деятельности в ходе режимных моментов, еженедельные задания учителя-логопеда воспитателям

Еженедельные задания логопеда воспитателю включают в себя следующие разделы:

— логопедические пятиминутки;

— подвижные игры и пальчиковая гимнастика;

— индивидуальная работа;

— рекомендации по подбору художественной литературы и иллюстративного материала.

Логопедические пятиминутки служат для логопедизации совместной деятельности воспитателя с детьми и содержат материалы по развитию лексики, грамматики, фонетики, связной речи, упражнения по закреплению или дифференциации поставленных звуков, по развитию навыков звукового и слогового анализа и синтеза, развитию фонематических представлений и неречевых психических функций, связной речи и коммуникативных навыков, то есть для повторения и закрепления материала, отработанного с детьми логопедом.

Подвижные игры, упражнения, пальчиковая гимнастика служат для развития общей и тонкой моторики, координации движений, координации речи с движением, развития подражательности и творческих способностей. Они могут быть использованы воспитателями в качестве физкультминуток в организованной образовательной деятельности, подвижных игр на прогулке или в свободное время во второй половине дня.

Планируя *индивидуальную работу* воспитателей с детьми, логопед рекомендует им занятия с двумя-тремя детьми в день по тем разделам программы, при усвоении которых эти дети испытывают наибольшие затруднения. Прежде всего, логопеды рекомендуют индивидуальную работу по автоматизации и дифференциации звуков.

Взаимодействие педагогических работников с детьми является важнейшим фактором развития ребенка и пронизывает все направления образовательной деятельности.

С помощью педагогического работника и в самостоятельной деятельности ребенок учится познавать окружающий мир, играть, рисовать, общаться с окружающими. Процесс приобщения к культурным образцам человеческой деятельности (культуре жизни, познанию мира, речи, коммуникации и прочим), приобретения культурных умений при взаимодействии с педагогическим работником и в самостоятельной деятельности в предметной среде называется процессом овладения культурными практиками.

Процесс приобретения общих культурных умений во всей его полноте возможен только в том случае, если педагогический работник выступает в этом процессе в роли партнера, а не руководителя, поддерживая и развивая мотивацию ребенка. Партнерские отношения педагогического работника и ребенка в Организации и в семье являются разумной альтернативой двум диаметрально противоположным подходам: прямому обучению и образованию, основанному на идеях "свободного воспитания". Основной функциональной характеристикой партнерских отношений является равноправное относительно ребенка включение педагогического работника в процесс деятельности. Педагогический работник участвует в реализации поставленной цели наравне с детьми, как более опытный и компетентный партнер.

Для личностно-порождающего взаимодействия характерно принятие ребенка таким, какой он есть, и вера в его способности. Педагогический работник не подгоняет ребенка под какой-то определенный "стандарт", а строит общение с ним с ориентацией на достоинства и индивидуальные особенности ребенка, его характер, привычки, интересы, предпочтения. Он сопереживает ребенку в радости и огорчениях, оказывает поддержку при затруднениях, участвует в его играх и занятиях. Педагогический работник старается избегать запретов и наказаний. Ограничения и порицания используются в случае крайней необходимости, не унижая достоинство ребенка. Такой стиль

воспитания обеспечивает ребенку чувство психологической защищенности, способствует развитию его индивидуальности, положительных взаимоотношений с педагогическим работником и другими детьми.

Личностно-порождающее взаимодействие способствует формированию у ребенка различных позитивных качеств. Ребенок учится уважать себя и других, так как отношение ребенка к себе и другим людям всегда отражает характер отношения к нему окружающих. Он приобретает чувство уверенности в себе, не боится ошибок. Когда педагогический работник предоставляют ребенку самостоятельность, оказывают поддержку, вселяют веру в его силы, он не пасует перед трудностями, настойчиво ищет пути их преодоления.

Ребенок не боится быть самим собой, быть искренним. Когда педагогический работник поддерживают индивидуальность ребенка, принимают его таким, каков он есть, избегают неоправданных ограничений и наказаний, ребенок не боится быть самим собой, признавать свои ошибки. Взаимное доверие между педагогическим работником и детьми способствует истинному принятию ребенком моральных норм.

Ребенок учится брать на себя ответственность за свои решения и поступки. Ведь педагогический работник везде, где это возможно, предоставляет ребенку право выбора того или действия. Признание за ребенком права иметь свое мнение, выбирать занятия по душе, партнеров по игре способствует формированию у него личностной зрелости и, как следствие, чувства ответственности за свой выбор.

Ребенок приучается думать самостоятельно, поскольку педагогические работники не навязывают ему своего решения, а способствуют тому, чтобы он принял собственное.

Ребенок учится адекватно выражать свои чувства. Помогая ребенку осознать свои переживания, выразить их словами, педагогические работники содействуют формированию у него умения проявлять чувства социально приемлемыми способами.

Ребенок учится понимать других и сочувствовать им, потому что получает этот опыт из общения с педагогическим работником и переносит его на других людей.

Методы реализации программы

Традиционные методы (словесные, наглядные, практические)/

Метод организации опыта поведения и деятельности (приучение к положительным формам общественного поведения, упражнение, воспитывающие ситуации, игровые методы);

метод осознания детьми опыта поведения и деятельности (рассказ на моральные темы, разъяснение норм и правил поведения, чтение художественной литературы, этические беседы, обсуждение поступков и жизненных ситуаций, личный пример);

метод мотивации опыта поведения и деятельности (поощрение, методы развития эмоций, игры, соревнования, проектные методы).

Методы, в основу которых положен характер познавательной деятельности детей:

1) *информационно-рецептивный метод*: предъявляется информация, организуются действия ребенка с объектом изучения (распознающее наблюдение, рассматривание картин, демонстрация кино- и диафильмов, просмотр компьютерных презентаций, рассказы педагога или детей, чтение);

2) *репродуктивный метод* предполагает создание условий для воспроизведения представлений и способов деятельности, руководство их выполнением (упражнения на основе образца педагога, беседа, составление рассказов с опорой на предметную или предметно-схематическую модель);

3) *метод проблемного изложения* представляет собой постановку проблемы и раскрытие пути ее решения в процессе организации опытов, наблюдений;

4) *эвристический метод (частично-поисковый)* проблемная задача делится на части - проблемы, в решении которых принимают участие дети (применение представлений в новых условиях);

5) *исследовательский метод* включает составление и предъявление проблемных ситуаций, ситуаций для экспериментирования и опытов (творческие задания, опыты, экспериментирование).

6) *метод проектов*. Он способствует развитию у детей исследовательской активности, познавательных интересов, коммуникативных и творческих способностей, навыков сотрудничества и другое. Выполняя совместные проекты, дети получают представления о своих возможностях, умениях, потребностях.

Осуществляя выбор методов воспитания и обучения, педагог учитывает возрастные и личностные особенности детей, педагогический потенциал каждого метода, условия его применения, реализуемые цели и задачи, прогнозирует возможные результаты. Для решения задач воспитания и обучения целесообразно использовать комплекс методов.

Средства реализации программы

При реализации Программы педагог использует **средства**, представленные совокупностью материальных и идеальных объектов:

демонстрационные и раздаточные;
визуальные, аудиальные, аудиовизуальные;
естественные и искусственные;
реальные и виртуальные.

Средства используются для развития следующих видов деятельности детей:

двигательной (оборудование для ходьбы, бега, ползания, лазанья, прыгания, занятий с мячом и другое);

предметной (образные и дидактические игрушки, реальные предметы и другое);

игровой (игры, игрушки, игровое оборудование и другое);

коммуникативной (дидактический материал, предметы, игрушки, видеофильмы и другое);

познавательной-исследовательской и экспериментирования (натуральные предметы и оборудование для исследования и образно-символический материал, в том числе макеты, плакаты, модели, схемы и другое);

чтения художественной литературы (книги для детского чтения, в том числе аудиокниги, иллюстративный материал);

трудовой (оборудование и инвентарь для всех видов труда);

продуктивной (оборудование и материалы для лепки, аппликации, рисования и конструирования);

музыкальной (детские музыкальные инструменты, дидактический материал и другое).

ДОО самостоятельно определяет средства воспитания и обучения, необходимые для реализации Программы, в том числе технические, соответствующие материалы (в том числе расходные), игровое, спортивное, оздоровительное оборудование, инвентарь, необходимые для реализации программы. Выбор педагогом педагогически обоснованных форм, методов и средств реализации Программы, адекватных образовательным потребностям и предпочтениям детей, их соотношение и интеграция при решении задач воспитания и обучения, обеспечивает их вариативность.

Вариативность форм, методов и средств реализации программы зависит не только от учета возрастных особенностей обучающихся, их индивидуальных и особых образовательных потребностей, но и от личных интересов, мотивов, ожиданий, желаний детей. Важное значение имеет признание приоритетной субъективной позиции ребенка в образовательном процессе.

При выборе форм, методов, средств реализации программы педагог учитывает субъектные проявления ребенка в деятельности: интерес к миру и культуре; избирательное отношение к социокультурным объектам и разным видам деятельности; инициативность и желание заниматься той или иной деятельностью; самостоятельность в выборе и осуществлении деятельности; творчество в интерпретации объектов культуры и создании продуктов деятельности.

При реализации Программы используются различные **образовательные технологии**, исключая образовательные технологии, которые могут нанести вред здоровью детей. Работа с электронными средствами обучения при реализации осуществляется в соответствии с требованиями СП 2.4.3648-20 и СанПиН 1.2.3685-21.

здоровьесберегающие технологии
технологии проектной деятельности
технология исследовательской деятельности
информационно-коммуникационные технологии
дистанционные образовательные технологии
личностно-ориентированные технологии
технология портфолио дошкольника и воспитателя
сотрудничества, проблемного обучения

игровая и социо-игровая технология
коррекционных направлений
образовательное событие
квест-технологии
технологии эффективной социализации Гришаевой
СТЕМ-технологии
краткосрочная образовательная практика
технология «ТРИЗ» и др.

3.3. Особенности образовательной деятельности разных видов и культурных практик

Согласно федеральному государственному образовательному стандарту дошкольного образования, содержание образовательной программы дошкольного образования должно обеспечивать развитие личности, мотивации и способностей детей в различных видах деятельности и охватывать следующие образовательные области: социально-коммуникативное развитие, познавательное развитие, речевое развитие, художественно-эстетическое развитие, физическое развитие. В свою очередь содержание данных образовательных областей зависит от возрастных и индивидуальных особенностей детей, определяется целями и задачами образовательной программы дошкольного образования и может реализовываться в различных видах деятельности (общении, игре, познавательно-исследовательской деятельности – как сквозных механизмах развития ребенка).

Образовательная деятельность в ДОО включает:

- 1. Образовательную деятельность, осуществляемую в процессе организации различных видов детской деятельности;**
- 2. Образовательную деятельность, осуществляемую в ходе режимных процессов;**
- 3. Самостоятельную деятельность детей;**
- 4. Взаимодействие с семьями детей по реализации образовательной программы ДОО.**

1. Образовательная деятельность в ДОО организуется как *совместная деятельность педагога и детей, самостоятельная деятельность детей*. В зависимости от решаемых образовательных задач, желаний детей, их образовательных потребностей, педагог может выбрать один или несколько вариантов *совместной деятельности*:

- 1) совместная деятельность педагога с ребенком, где, взаимодействуя с ребенком, он выполняет функции педагога: обучает ребенка чему-то новому;
- 2) совместная деятельность ребенка с педагогом, при которой ребенок и педагог - равноправные партнеры;
- 3) совместная деятельность группы детей под руководством педагога, который на правах участника деятельности на всех этапах ее выполнения (от планирования до завершения) направляет совместную деятельность группы детей;
- 4) совместная деятельность детей со сверстниками без участия педагога, но по его заданию. Педагог в этой ситуации не является участником деятельности, но выступает в роли ее организатора, ставящего задачу группе детей, тем самым, актуализируя лидерские ресурсы самих детей;
- 5) самостоятельная, спонтанно возникающая, совместная деятельность детей без всякого участия педагога.

Педагог максимально использует все варианты применения игры в образовательной деятельности. Это могут быть самостоятельные игры детей (сюжетно-ролевые, режиссерские, театрализованные, игры с правилами, музыкальные и другое), самостоятельная изобразительная деятельность по выбору детей, самостоятельная познавательно-исследовательская деятельность (опыты, эксперименты и другое).

При организации *занятий* педагог применяет опыт, накопленный при проведении образовательной деятельности в рамках сформировавшихся подходов.

Организуя *различные виды деятельности*, педагог учитывает опыт ребенка, его субъектные проявления (самостоятельность, творчество при выборе содержания деятельности и способов его реализации, стремление к сотрудничеству с детьми, инициативность и желание заниматься определенным видом деятельности). Эту информацию педагог получает в процессе наблюдения за деятельностью детей в ходе проведения педагогической диагностики. На основе полученных результатов организуются разные виды деятельности, соответствующие возрасту детей.

В процессе их организации педагог создает условия для свободного выбора детьми деятельности, оборудования, участников совместной деятельности, принятия детьми решений, выражения своих чувств и мыслей, поддерживает детскую инициативу и самостоятельность, устанавливает правила взаимодействия детей. Педагог использует образовательный потенциал каждого вида деятельности для решения задач воспитания, обучения и развития детей. Все виды деятельности взаимосвязаны между собой, часть из них органично включается в другие виды деятельности (например, коммуникативная, познавательно-исследовательская). Это обеспечивает возможность их интеграции в процессе образовательной деятельности.

Игра занимает центральное место в жизни ребенка, являясь преобладающим видом его самостоятельной деятельности. В игре закладываются основы личности ребенка, развиваются психические процессы, формируется ориентация в отношениях между людьми, первоначальные навыки кооперации. Играя вместе, дети строят свои взаимоотношения, учатся общению, проявляют активность и инициативу и другое. Детство без игры и вне игры не представляется возможным.

Игра в педагогическом процессе выполняет различные функции: обучающую, познавательную, развивающую, воспитательную, социокультурную, коммуникативную, эмоциогенную, развлекательную, диагностическую, психотерапевтическую и другие.

В образовательном процессе игра занимает особое место, выступая как форма организации жизни и деятельности детей, средство разностороннего развития личности; метод или прием обучения; средство саморазвития, самовоспитания, самообучения, саморегуляции. Отсутствие или недостаток игры в жизни ребенка приводит к серьезным проблемам, прежде всего, в социальном развитии детей.

Учитывая потенциал игры для разностороннего развития ребенка и становления его личности, педагог максимально использует все варианты ее применения в ДО.

Непрерывная образовательная деятельность основана на организации педагогом видов деятельности, заданных ФГОС дошкольного образования. *Игровая деятельность* является ведущей деятельностью ребенка дошкольного возраста. В организованной образовательной деятельности она выступает в качестве основы для интеграции всех других видов деятельности ребенка дошкольного возраста. В младшей и средней группах детского сада игровая деятельность является основой решения всех образовательных задач, является основой для организации всех других видов детской деятельности. Игровая деятельность представлена в образовательном процессе в разнообразных формах - это дидактические и сюжетно-дидактические, развивающие, подвижные игры, игры-путешествия, игровые проблемные ситуации, игры-инсценировки, игры-этюды и пр. При этом обогащение игрового опыта творческих игр детей тесно связано с содержанием непосредственно организованной образовательной деятельности. Организация сюжетно-ролевых, режиссерских, театрализованных игр и игр-драматизаций осуществляется преимущественно в режимных моментах (в утренний отрезок времени и во второй половине дня).

Коммуникативная деятельность направлена на решение задач, связанных с развитием свободного общения детей и освоением всех компонентов устной речи, освоение культуры общения и этикета, воспитание толерантности, подготовки к обучению грамоте. Коммуникативная деятельность включается во все виды детской деятельности, в ней находит отражение опыт, приобретаемый детьми в других видах деятельности.

Познавательно-исследовательская деятельность включает в себя широкое познание детьми объектов живой и неживой природы, предметного и социального мира (мира взрослых и детей, деятельности людей, знакомство с семьей и взаимоотношениями людей, городом, страной и другими странами), безопасного поведения, освоение средств и способов познания (моделирования, экспериментирования), сенсорное и математическое развитие детей.

Восприятие художественной литературы и фольклора организуется как процесс слушания детьми произведений художественной и познавательной литературы, направленный на развитие читательских интересов детей, развитие способности восприятия литературного текста и общения по поводу прочитанного. Чтение может быть организовано как непосредственно чтение (или рассказывание сказки) воспитателем вслух, и как прослушивание аудиозаписи.

Конструирование и изобразительная деятельность детей представлена разными видами художественно-творческой (рисование, лепка, аппликация) деятельности. Художественно-творческая деятельность неразрывно связана со знакомством детей с изобразительным искусством, развитием способности художественного восприятия. Художественное восприятие произведений искусства существенно обогащает личный опыт дошкольников, обеспечивает интеграцию между познавательно-исследовательской, коммуникативной и продуктивной видами деятельности.

Музыкальная деятельность организуется в процессе музыкальных занятий, которые проводятся музыкальным руководителем дошкольного учреждения в специально оборудованном помещении.

Двигательная деятельность организуется в процессе занятий физической культурой, требования к проведению которых согласуются дошкольным учреждением с положениями действующего СанПиН.

2. Образовательная деятельность в режимных процессах имеет специфику и предполагает использование особых форм работы в соответствии с реализуемыми задачами воспитания, обучения и развития ребенка. Основная задача педагога в утренний отрезок времени состоит в том, чтобы включить детей в общий ритм жизни ДОО, создать у них бодрое, жизнерадостное настроение.

Образовательная деятельность, осуществляемая *в утренний отрезок времени*, может включать:

- игровые ситуации, индивидуальные игры и игры небольшими подгруппами (сюжетно-ролевые, режиссерские, дидактические, подвижные, музыкальные и другие);
- беседы с детьми по их интересам, развивающее общение педагога с детьми (в том числе в форме утреннего и вечернего круга), рассматривание картин, иллюстраций;
- практические, проблемные ситуации, упражнения (по освоению культурно-гигиенических навыков и культуры здоровья, правил и норм поведения и другие);
- наблюдения за объектами и явлениями природы, трудом взрослых;
- трудовые поручения и дежурства (сервировка стола к приему пищи, уход за комнатными растениями и другое);
- индивидуальную работу с детьми в соответствии с задачами разных образовательных областей;
- продуктивную деятельность детей по интересам детей (рисование, конструирование, лепка и другое);
- оздоровительные и закалывающие процедуры, здоровьесберегающие мероприятия, двигательную деятельность (подвижные игры, гимнастика и другое).

Согласно требованиям, СанПиН 1.2.3685-21 в режиме дня предусмотрено время для проведения *занятий*.

Занятие рассматривается как дело, занимательное и интересное детям, развивающее их; как деятельность, направленная на освоение детьми одной или нескольких образовательных областей, или их интеграцию с использованием разнообразных форм и методов работы, выбор которых осуществляется педагогам самостоятельно. Занятие является формой организации обучения, наряду с экскурсиями, дидактическими играми, играми-путешествиями и другими. Оно может проводиться в виде образовательных ситуаций, тематических событий, проектной деятельности, проблемно-обучающих ситуаций, интегрирующих содержание образовательных областей, творческих и исследовательских проектов и так далее. В рамках отведенного времени педагог может организовывать образовательную деятельность с учетом интересов, желаний детей, их образовательных потребностей, включая детей дошкольного возраста в процесс сотворчества, содействия, сопереживания.

При организации занятий педагог использует опыт, накопленный при проведении образовательной деятельности в рамках сформировавшихся подходов. Время проведения занятий, их продолжительность, длительность перерывов, суммарная образовательная нагрузка для детей дошкольного возраста определяются СанПиН 1.2.3685-21.

Содержание и педагогически обоснованную методику проведения занятий педагог может выбирать самостоятельно.

Образовательная деятельность, осуществляемая *во время прогулки*, включает:

- наблюдения за объектами и явлениями природы, направленные на установление разнообразных связей и зависимостей в природе, воспитание отношения к ней;
- подвижные игры и спортивные упражнения, направленные на оптимизацию режима двигательной активности и укрепление здоровья детей;
- экспериментирование с объектами неживой природы;
- сюжетно-ролевые и конструктивные игры (с песком, со снегом, с природным материалом);
- элементарную трудовую деятельность детей на участке ДОО;
- свободное общение педагога с детьми, индивидуальную работу;
- проведение спортивных праздников (при необходимости).

Образовательная деятельность, осуществляемая *во вторую половину дня*, может включать:

- элементарную трудовую деятельность детей (уборка групповой комнаты; ремонт книг, настольно-

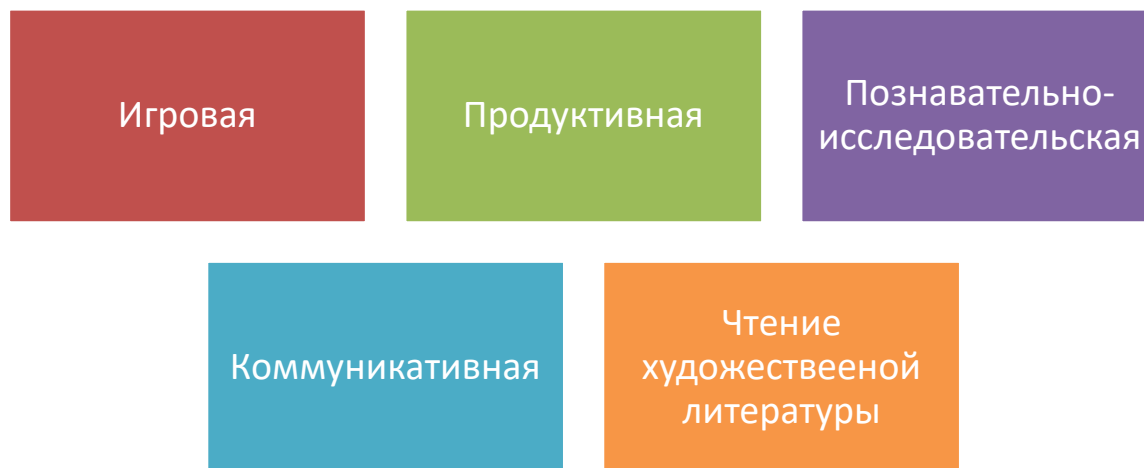
печатных игр; стирка кукольного белья; изготовление игрушек-самоделок для игр малышей);

- проведение зрелищных мероприятий, развлечений, праздников (кукольный, настольный, теневой театры, игры-драматизации; концерты; спортивные, музыкальные и литературные досуги и другое);
- игровые ситуации, индивидуальные игры и игры небольшими подгруппами (сюжетно-ролевые, режиссерские, дидактические, подвижные, музыкальные и другие);
- опыты и эксперименты, практико-ориентированные проекты, коллекционирование и другое;
- чтение художественной литературы, прослушивание аудиозаписей лучших образцов чтения, рассматривание иллюстраций, просмотр мультфильмов и так далее;
- слушание и исполнение музыкальных произведений, музыкально-ритмические движения, музыкальные игры и импровизации;
- организация и (или) посещение выставок детского творчества, изобразительного искусства, мастерских; просмотр репродукций картин классиков и современных художников и другого;
- индивидуальную работу по всем видам деятельности и образовательным областям;
- работу с родителями (законными представителями).

3. Для организации самостоятельной деятельности детей в группе создаются различные *центры активности* (игровой, литературный, спортивный, творчества, познания и другое). Самостоятельная деятельность предполагает самостоятельный выбор ребенком ее содержания, времени, партнеров. Педагог может направлять и поддерживать свободную самостоятельную деятельность детей (создавать проблемно-игровые ситуации, ситуации общения, поддерживать познавательные интересы детей, изменять предметно-развивающую среду и другое).

Во вторую половину дня педагог может организовывать **культурные практики**. Они расширяют социальные и практические компоненты содержания образования, способствуют формированию у детей культурных умений при взаимодействии со взрослым и самостоятельной деятельности. Ценность культурных практик состоит в том, что они ориентированы на проявление детьми самостоятельности и творчества, активности и инициативности в разных видах деятельности, обеспечивают их продуктивность.

Виды культурных практик



Культурные практики предоставляют ребенку возможность проявить свою субъектность с разных сторон, что, в свою очередь, способствует становлению разных *видов детских инициатив*:

- в игровой практике ребенок проявляет себя как творческий субъект (творческая инициатива);
- в продуктивной - созидающий и волевой субъект (инициатива целеполагания);
- в познавательно-исследовательской практике - как субъект исследования (познавательная инициатива);
- коммуникативной практике - как партнер по взаимодействию и собеседник (коммуникативная

инициатива);

– чтение художественной литературы дополняет развивающие возможности других культурных практик детей дошкольного возраста (игровой, познавательно-исследовательской, продуктивной деятельности).

Тематику культурных практик педагогу помогают определить детские вопросы, проявленный интерес к явлениям окружающей действительности или предметам, значимые события, неожиданные явления, художественная литература и другое.

В процессе культурных практик педагог создает атмосферу свободы выбора, творческого обмена и самовыражения, сотрудничества взрослого и детей. Организация культурных практик предполагает подгрупповой способ объединения детей.

Совместная игра воспитателя и детей (сюжетно-ролевая, режиссерская, игра-драматизация, конструктивно-творческие игры) направлена на обогащение содержания творческих игр, освоение детьми игровых умений, необходимых для организации самостоятельной игры.

Ситуации общения и накопления положительного социально-эмоционального опыта носят проблемный характер и заключают в себе жизненную проблему, близкую детям дошкольного возраста, в разрешении которой они принимают непосредственное участие. Такие ситуации могут быть реально-практического характера (оказание помощи малышам, старшим), условно-вербального характера (на основе жизненных сюжетов или сюжетов литературных произведений) и имитационно-игровыми. В ситуациях условно-вербального характера воспитатель обогащает представления детей об опыте разрешения тех или иных проблем, вызывает детей на душевный разговор, связывает содержание разговора с личным опытом детей. В реально-практических ситуациях дети приобретают опыт проявления заботливого, участливого отношения к людям, принимают участие в важных делах («Мы сажаем рассаду для цветов», «Мы украшаем детский сад к празднику» и пр.). Ситуации могут планироваться воспитателем заранее, а могут возникать в ответ на события, которые происходят в группе, способствовать разрешению возникающих проблем.

Творческая мастерская предоставляет детям условия для использования и применения знаний и умений. Мастерские разнообразны по своей тематике, содержанию, например, занятия рукоделием, приобщение к народным промыслам («В гостях у народных мастеров»), просмотр познавательных презентаций, оформление художественной галереи, книжного уголка или библиотеки («Мастерская книгопечатания», «В гостях у сказки»), игры и коллекционирование. Начало мастерской – это обычно задание вокруг слова, мелодии, рисунка, предмета, воспоминания. Далее следует работа с самым разнообразным материалом: словом, звуком, цветом, природными материалами, схемами и моделями. И обязательно включение детей в рефлексивную деятельность: анализ своих чувств, мыслей, взглядов (чему удивились? что узнали? что порадовало? и пр.). Результатом работы в творческой мастерской является создание книг-самоделок, детских журналов, составление маршрутов путешествия на природу, оформление коллекции, создание продуктов детского рукоделия и пр.

Музыкально-театральная и литературная гостиная (детская студия) – форма организации художественно-творческой деятельности детей, предполагающая организацию восприятия музыкальных и литературных произведений, творческую деятельность детей и свободное общение воспитателя и детей на литературном или музыкальном материале.

Детский досуг – вид деятельности, целенаправленно организуемый взрослыми для игры, развлечения, отдыха. Как правило, в детском саду организуются досуги «Здоровья и подвижных игр», музыкальные и литературные досуги. Возможна организация досугов в соответствии с интересами и предпочтениями детей (в старшем дошкольном возрасте).

✓ *Часть, формируемая участниками образовательных отношений*

Особенности традиционных событий, праздников, мероприятий

В основе традиционных событий, праздников, мероприятий лежит комплексно-тематическое планирование воспитательно-образовательной работы в ДОУ (**Приложение**).

Цель: построение воспитательно – образовательного процесса, направленного на обеспечение единства воспитательных, развивающих и обучающих целей и задач, с учетом интеграции на необходимом и достаточном материале, максимально приближаясь к разумному «минимуму» с учетом контингента воспитанников, их индивидуальных и возрастных особенностей, социального заказа родителей.

Организационной основой реализации комплексно-тематического принципа построения программы являются примерные темы (праздники, события, проекты), которые ориентированы на все направления развития ребенка дошкольного возраста и посвящены различным сторонам человеческого бытия, а также вызывают личностный интерес детей к:

- явлениям нравственной жизни ребенка
- окружающей природе
- миру искусства и литературы
- традиционным для семьи, общества и государства праздничным событиям
- событиям, формирующим чувство гражданской принадлежности ребенка (родной город, День народного единства, День защитника Отечества и др.)
- сезонным явлениям
- народной культуре и традициям.

Тематический принцип построения образовательного процесса позволил ввести региональные и культурные компоненты, учитывать приоритет дошкольного учреждения.

Построение всего образовательного процесса вокруг одного центрального блока дает большие возможности для развития детей. Темы помогают организовать информацию оптимальным способом. У дошкольников появляются многочисленные возможности для практики, экспериментирования, развития основных навыков, понятийного мышления.

Введение похожих тем в различных возрастных группах обеспечивает достижение единства образовательных целей и преемственности в детском развитии на протяжении всего дошкольного возраста, органичное развитие детей в соответствии с их индивидуальными возможностями.

Для организации традиционных событий эффективно использование комплексно-тематического планирования образовательного процесса. Темы определяются исходя из интересов детей и потребностей детей, необходимости обогащения детского опыта и интегрируют содержание, методы и приемы из разных образовательных областей. Единая тема отражается в организуемых воспитателем образовательных ситуациях детской практической, игровой, изобразительной деятельности, в музыке, в наблюдениях и общении воспитателя с детьми. Одной теме уделяется не менее одной недели. Тема отражается в подборе материалов, находящихся в группе и центрах развития.

В планировании необходимо учитывать, что программные образовательные задачи решаются в процессе совместной деятельности ребенка со взрослым, самостоятельной деятельности детей как в ходе непосредственно образовательной деятельности, так и при проведении режимных моментов в соответствии со спецификой дошкольного образования.

Кроме того, необходимо учитывать, что образовательная деятельность реализуется через организацию различных видов детской деятельности (игровой, двигательной, познавательно - исследовательской, коммуникативной, продуктивной, музыкально - художественной, трудовой, чтения художественной литературы) и соответствующих им образовательных областей или их интеграцию с использованием разнообразных форм и методов работы.

3.4. Способы и направления поддержки детской инициативы.

В Программе представлены:

- 1) условия, которые должен учитывать педагог для поддержки детской инициативы**
- 2) особенности проявления инициативы в разные периоды дошкольного детства**
- 3) способы и приемы поддержки детской инициативы**

Для поддержки детской инициативы педагог поощряет свободную самостоятельную деятельность детей, основанную на детских интересах и предпочтениях. Появление возможности у ребенка исследовать, играть, лепить, рисовать, сочинять, петь, танцевать, конструировать, ориентируясь на собственные интересы, позволяет обеспечить такие важные составляющие эмоционального благополучия ребенка ДОО как уверенность в себе, чувство защищенности, комфорта, положительного самоощущения.

Наиболее благоприятными отрезками времени для организации свободной самостоятельной деятельности детей является утро, когда ребенок приходит в ДОО и вторая половина дня.

Любая деятельность ребенка в ДОО может протекать в форме самостоятельной инициативной деятельности, например:

- самостоятельная исследовательская деятельность и экспериментирование;
- свободные сюжетно-ролевые, театрализованные, режиссерские игры;
- игры - импровизации и музыкальные игры;
- речевые и словесные игры, игры с буквами, слогами, звуками;
- логические игры, развивающие игры математического содержания;
- самостоятельная деятельность в книжном уголке;
- самостоятельная изобразительная деятельность, конструирование;
- самостоятельная двигательная деятельность, подвижные игры, выполнение ритмических и танцевальных движений.

Для поддержки детской инициативы педагог должен учитывать следующие условия:

1) уделять внимание развитию детского интереса к окружающему миру, поощрять желание ребенка получать новые знания и умения, осуществлять деятельностные пробы в соответствии со своими интересами, задавать познавательные вопросы;

2) организовывать ситуации, способствующие активизации личного опыта ребенка в деятельности, побуждающие детей к применению знаний, умений при выборе способов деятельности;

3) расширять и усложнять в соответствии с возможностями и особенностями развития детей область задач, которые ребенок способен и желает решить самостоятельно, уделять внимание таким задачам, которые способствуют активизации у ребенка творчества, сообразительности, поиска новых подходов;

4) поощрять проявление детской инициативы в течение всего дня пребывания ребенка в ДОО, используя приемы поддержки, одобрения, похвалы;

5) создавать условия для развития произвольности в деятельности, использовать игры и упражнения, направленные на тренировку волевых усилий, поддержку готовности и желания ребенка преодолевать трудности, доводить деятельность до результата;

6) поощрять и поддерживать желание детей получить результат деятельности, обращать внимание на важность стремления к качественному результату, подсказывать ребенку, проявляющему небрежность и равнодушие к результату, как можно довести дело до конца, какие приемы можно использовать, чтобы проверить качество своего результата;

7) внимательно наблюдать за процессом самостоятельной деятельности детей, в случае необходимости оказывать детям помощь, но стремиться к ее дозированию. Если ребенок испытывает сложности при решении уже знакомой ему задачи, когда изменилась обстановка или иные условия деятельности, то целесообразно и достаточно использовать приемы наводящих вопросов, активизировать собственную активность и смекалку ребенка, намекнуть, посоветовать вспомнить, как он действовал в аналогичном случае;

8) поддерживать у детей чувство гордости и радости от успешных самостоятельных действий, подчеркивать рост возможностей и достижений каждого ребенка, побуждать к проявлению инициативы и творчества через использование приемов похвалы, одобрения, восхищения.

Особенности проявления инициативы в разные периоды дошкольного детства

В возрасте 3 - 4 лет у ребенка активно проявляется потребность в общении со взрослым, ребенок стремится через разговор с педагогом познать окружающий мир, узнать об интересующих его действиях, сведениях. Поэтому ребенок задает различного рода вопросы. Важно поддержать данное стремление ребенка, поощрять познавательную активность детей младшего дошкольного возраста, использовать педагогические приемы, направленные на развитие стремлений ребенка наблюдать, сравнивать предметы, обследовать их свойства и качества. Педагогу важно проявлять внимание к детским вопросам, поощрять и поддерживать их познавательную активность, создавать ситуации, побуждающие ребенка самостоятельно искать решения возникающих проблем, осуществлять деятельностные пробы. При проектировании режима дня педагог уделяет особое внимание организации вариативных активностей детей, чтобы ребенок получил возможность участвовать в разнообразных делах: в играх, в экспериментах, в рисовании, в общении, в творчестве (имитации, танцевальные импровизации и тому подобное), в двигательной деятельности.

С четырех - пяти лет у детей наблюдается высокая активность. Данная потребность ребенка является ключевым условием для развития самостоятельности во всех сферах его жизни и деятельности. Педагогу важно обращать особое внимание на освоение детьми системы разнообразных исследовательских действий, приемов простейшего анализа, сравнения, умения наблюдать для поддержки самостоятельности

в познавательной деятельности. Педагог намеренно насыщает жизнь детей проблемными практическими и познавательными ситуациями, в которых детям необходимо самостоятельно применить освоенные приемы. Всегда необходимо доброжелательно и заинтересованно относиться к детским вопросам и проблемам, быть готовым стать партнером в обсуждении, поддерживать и направлять детскую познавательную активность, уделять особое внимание доверительному общению с ребенком. В течение дня педагог создает различные ситуации, побуждающие детей проявить инициативу, активность, желание совместно искать верное решение проблемы. Такая планомерная деятельность способствует развитию у ребенка умения решать возникающие перед ними задачи, что способствует развитию самостоятельности и уверенности в себе. Педагог стремится создавать такие ситуации, в которых дети приобретают опыт дружеского общения, совместной деятельности, умений командной работы. Это могут быть ситуации волонтерской направленности: взаимной поддержки, проявления внимания к старшим, заботы о животных, бережного отношения к вещам и игрушкам.

Важно, чтобы у ребенка всегда была возможность выбора свободной деятельности, поэтому атрибуты и оборудование для детских видов деятельности должны быть достаточно разнообразными и постоянно меняющимися (смена примерно раз в два месяца).

Дети пяти - семи лет имеют яркую потребность в самоутверждении и признании со стороны взрослых. Поэтому педагогу важно обратить внимание на те педагогические условия, которые развивают детскую самостоятельность, инициативу и творчество. Для этого педагог создает ситуации, активизирующие желание детей применять свои знания и умения, имеющийся опыт для самостоятельного решения задач. Он регулярно поощряет стремление к самостоятельности, старается определять для детей все более сложные задачи, активизируя их усилия, развивая произвольные умения и волю, постоянно поддерживает желание преодолевать трудности и поощряет ребенка за стремление к таким действиям, нацеливает на поиск новых, творческих решений возникших затруднений.

Способы и приемы поддержки детской инициативы

1) Не следует сразу помогать ребенку, если он испытывает затруднения решения задачи, важно побуждать его к самостоятельному решению, подбадривать и поощрять попытки найти решение. В случае необходимости оказания помощи ребенку, педагог сначала стремится к ее минимизации: лучше дать совет, задать наводящие вопросы, активизировать имеющийся у ребенка прошлый опыт.

2) У ребенка всегда должна быть возможность самостоятельного решения поставленных задач. При этом педагог помогает детям искать разные варианты решения одной задачи, поощряет активность детей в поиске, принимает любые предположения детей, связанные с решением задачи, поддерживает инициативу и творческие решения, а также обязательно акцентирует внимание детей на качестве результата, их достижениях, одобряет и хвалит за результат, вызывает у них чувство радости и гордости от успешных самостоятельных, инициативных действий.

3) Особое внимание педагог уделяет общению с ребенком в период проявления кризиса семи лет: характерные для ребенка изменения в поведении и деятельности становятся поводом для смены стиля общения с ребенком. Важно уделять внимание ребенку, уважать его интересы, стремления, инициативы в познании, активно поддерживать стремление к самостоятельности. Дети седьмого года жизни очень чувствительны к мнению взрослых. Необходимо поддерживать у них ощущение своего взросления, вселять уверенность в своих силах.

4) Педагог может акцентировать внимание на освоении ребенком универсальных умений организации своей деятельности и формировании у него основ целеполагания: поставить цель (или принять ее от педагога), обдумать способы ее достижения, осуществить свой замысел, оценить полученный результат с позиции цели. Задача развития данных умений ставится педагогом в разных видах деятельности. Педагог использует средства, помогающие детям планомерно и самостоятельно осуществлять свой замысел: опорные схемы, наглядные модели, пооперационные карты.

5) Создание творческих ситуаций в игровой, музыкальной, изобразительной деятельности и театрализации, в ручном труде также способствует развитию самостоятельности у детей. Сочетание увлекательной творческой деятельности и необходимости решения задачи и проблемы привлекает ребенка, активизирует его желание самостоятельно определить замысел, способы и формы его воплощения.

6) Педагог уделяет особое внимание обогащению РППС, обеспечивающей поддержку инициативности ребенка. В пространстве группы появляются предметы, побуждающие детей к проявлению интеллектуальной активности. Это могут быть новые игры и материалы, детали незнакомых

устройств, сломанные игрушки, нуждающиеся в починке, зашифрованные записи, посылки, письма-схемы, новые таинственные книги и прочее. Разгадывая загадки, заключенные в таких предметах, дети учатся рассуждать, анализировать, отстаивать свою точку зрения, строить предположения, испытывают радость открытия и познания.

3.5. Особенности взаимодействия педагогического коллектива с семьями обучающихся

Реализация Программы предусматривает эффективное взаимодействие участников образовательного процесса, в том числе родителей (законных представителей) детей с ТНР.

При организации взаимодействия образовательной организации с семьей необходимо учитывать воспитательную функцию семьи, особенности семейного воспитания ребенка с ТНР, условия формирования взаимоотношений между родителями (законными представителями) и детьми.

Все усилия педагогических работников по подготовке к школе и успешной интеграции обучающихся с ТНР будут недостаточно успешными без постоянного контакта с родителями (законными представителями). Семья должна принимать активное участие в развитии ребенка, чтобы обеспечить непрерывность коррекционно-восстановительного процесса. Родители (законные представители) отрабатывают и закрепляют навыки и умения у обучающихся, сформированные специалистами, по возможности помогают изготавливать пособия для работы в Организации и дома. Домашние задания, предлагаемые учителем-логопедом, педагогом-психологом и воспитателем для выполнения, должны быть четко разъяснены. Это обеспечит необходимую эффективность коррекционной работы, ускорит процесс восстановления нарушенных функций у обучающихся.

Главными целями взаимодействия педагогического коллектива ДОО с семьями обучающихся дошкольного возраста являются:

обеспечение психолого-педагогической поддержки семьи и повышение компетентности родителей (законных представителей) в вопросах образования, охраны и укрепления здоровья детей младенческого, раннего и дошкольного возрастов;

обеспечение единства подходов к воспитанию и обучению детей в условиях ДОО и семьи; повышение воспитательного потенциала семьи.

Эта деятельность должна дополнять, поддерживать и тактично направлять воспитательные действия родителей (законных представителей) детей раннего и дошкольного возрастов.

Достижение этих целей должно осуществляться через решение **основных задач**:

1) информирование родителей (законных представителей) и общественности относительно целей ДО, общих для всего образовательного пространства Российской Федерации, о мерах господдержки семьям, имеющим детей дошкольного возраста, а также об образовательной программе, реализуемой в ДОО;

2) просвещение родителей (законных представителей), повышение их правовой, психолого-педагогической компетентности в вопросах охраны и укрепления здоровья, развития и образования детей;

3) способствование развитию ответственного и осознанного родительства как базовой основы благополучия семьи;

4) построение взаимодействия в форме сотрудничества и установления партнерских отношений с родителями (законными представителями) детей раннего и дошкольного возраста для решения образовательных задач;

5) вовлечение родителей (законных представителей) в образовательный процесс.

Построение взаимодействия с родителями (законными представителями) должно придерживаться следующих **принципов**:

1) приоритет семьи в воспитании, обучении и развитии ребенка: в соответствии с Законом об образовании у родителей (законных представителей) обучающихся не только есть преимущественное право на обучение и воспитание детей, но именно они обязаны заложить основы физического, нравственного и интеллектуального развития личности ребенка;

2) открытость: для родителей (законных представителей) должна быть доступна актуальная информация об особенностях пребывания ребенка в группе; каждому из родителей (законных представителей) должен быть предоставлен свободный доступ в ДОО; между педагогами и

родителями (законными представителями) необходим обмен информацией об особенностях развития ребенка в ДОО и семье;

3) взаимное доверие, уважение и доброжелательность во взаимоотношениях педагогов и родителей (законных представителей): при взаимодействии педагогу необходимо придерживаться этики и культурных правил общения, проявлять позитивный настрой на общение и сотрудничество с родителями (законными представителями); важно этично и разумно использовать полученную информацию как со стороны педагогов, так и со стороны родителей (законных представителей) в интересах детей;

4) индивидуально-дифференцированный подход к каждой семье: при взаимодействии необходимо учитывать особенности семейного воспитания, потребности родителей (законных представителей) в отношении образования ребенка, отношение к педагогу и ДОО, проводимым мероприятиям; возможности включения родителей (законных представителей) в совместное решение образовательных задач;

5) возрастосообразность: при планировании и осуществлении взаимодействия необходимо учитывать особенности и характер отношений ребенка с родителями (законными представителями), прежде всего, с матерью (преимущественно для детей младенческого и раннего возраста), обусловленные возрастными особенностями развития детей.

В группе компенсирующей направленности для детей с тяжелыми нарушениями речи учитель-логопед и другие специалисты пытаются привлечь родителей к коррекционно-развивающей работе через систему *методических рекомендаций*. Эти рекомендации родители получают в устной форме на вечерних приемах и еженедельно по пятницам в письменной форме на карточках или в специальных тетрадях. Рекомендации родителям по организации домашней работы с детьми необходимы для того, чтобы как можно скорее ликвидировать отставание детей как в речевом, так и в общем развитии.

Особенности взаимодействия педагогического коллектива с семьями дошкольников с ТНР:

Формирование базового доверия к миру, к людям, к себе - ключевая задача периода развития ребенка в период дошкольного возраста. С возрастом число близких людей увеличивается. В этих отношениях ребенок находит безопасность и признание, они вдохновляют его исследовать мир и быть открытым для нового. Значение установления и поддержки позитивных надежных отношений в контексте реализации Программы сохраняет свое значение на всех возрастных ступенях.

Процесс становления полноценной личности ребенка происходит под влиянием различных факторов, первым и важнейшим из которых является семья. Именно родители (законные представители), семья в целом, вырабатывают у обучающихся комплекс базовых социальных ценностей, ориентации, потребностей, интересов и привычек.

Взаимодействие педагогических работников Организации с родителями (законными представителями) направлено на повышение педагогической культуры родителей (законных представителей). Задача педагогических работников - активизировать роль родителей (законных представителей) в воспитании и обучении ребенка, выработать единое и адекватное понимание проблем ребенка.

Укрепление и развитие взаимодействия Организации и семьи обеспечивают благоприятные условия жизни и воспитания ребенка, формирование основ полноценной, гармоничной личности. Главной ценностью педагогической культуры является ребенок - его развитие, образование, воспитание, социальная защита и поддержка его достоинства и прав человека.

Основной целью работы с родителями (законными представителями) является обеспечение взаимодействия с семьей, вовлечение родителей (законных представителей) в образовательный процесс для формирования у них компетентной педагогической позиции по отношению к собственному ребенку.

Реализация цели обеспечивает решение следующих задач:

выработка у педагогических работников уважительного отношения к традициям семейного воспитания обучающихся и признания приоритетности родительского права в вопросах воспитания ребенка;

вовлечение родителей (законных представителей) в воспитательно-образовательный процесс;

внедрение эффективных технологий сотрудничества с родителями (законными представителями), активизация их участия в жизни детского сада; создание активной информационно-развивающей среды, обеспечивающей единые подходы к развитию личности в семье и детском коллективе;

повышение родительской компетентности в вопросах воспитания и обучения обучающихся.

Работа, обеспечивающая взаимодействие семьи и дошкольной организации, включает следующие направления:

аналитическое - изучение семьи, выяснение образовательных потребностей ребенка с ТНР и предпочтений родителей (законных представителей) для согласования воспитательных воздействий на ребенка;

коммуникативно-деятельностное - направлено на повышение педагогической культуры родителей (законных представителей); вовлечение родителей (законных представителей) в воспитательно-образовательный процесс; создание активной развивающей среды, обеспечивающей единые подходы к развитию личности в семье и детском коллективе;

информационное - пропаганда и популяризация опыта деятельности Организации; создание открытого информационного пространства (сайт Организации, форум, группы в социальных сетях).

Планируемый результат работы с родителями (законными представителями): организация преемственности в работе Организации и семьи по вопросам оздоровления, досуга, обучения и воспитания; повышение уровня родительской компетентности; гармонизацию семейных детско-родительских отношений.

Совместная образовательная деятельность педагогов и родителей (законных представителей) обучающихся предполагает сотрудничество в реализации некоторых образовательных задач, вопросах организации РППС и образовательных мероприятий; поддержку образовательных инициатив родителей (законных представителей) детей раннего и дошкольного возрастов; разработку и реализацию образовательных проектов ДОО совместно с семьей.

Особое внимание в просветительской деятельности ДОО должно уделяться повышению уровня компетентности родителей (законных представителей) в вопросах здоровьесбережения ребенка.

Реализация данной темы может быть осуществлена в процессе следующих направлений просветительской деятельности:

1) информирование о факторах, положительно влияющих на физическое и психическое здоровье ребенка (рациональная организация режима дня ребенка, правильное питание в семье, закаливание, организация двигательной активности, благоприятный психологический микроклимат в семье и спокойное общение с ребенком и другое), о действии негативных факторов (переохлаждение, перегревание, перекармливание и другое), наносящих непоправимый вред здоровью ребенка;

2) своевременное информирование о важности вакцинирования в соответствии с рекомендациями Национального календаря профилактических прививок и по эпидемическим показаниям;

3) информирование родителей (законных представителей) об актуальных задачах физического воспитания детей на разных возрастных этапах их развития, а также о возможностях ДОО и семьи в решении данных задач;

4) знакомство родителей (законных представителей) с оздоровительными мероприятиями, проводимыми в ДОО;

5) информирование родителей (законных представителей) о негативном влиянии на развитие детей систематического и бесконтрольного использования IT-технологий (нарушение сна, возбудимость, изменения качества памяти, внимания, мышления; проблемы социализации и общения и другое).

Формы, методы, приемы, способы взаимодействия педагогического коллектива

МАДОУ «Буратино» с родителями

При организации взаимодействия образовательной организации с семьей рекомендуется использовать следующие формы и методы работы с родителями (законными представителями): общие и групповые собрания, консультации и индивидуальные беседы; занятия и развлечения с участием родителей; выставки детских работ, изготовленные вместе с родителями (законными

представителями); дни добрых дел (помощь родителей); дни открытых дверей; привлечение родителей к подготовке и проведению праздников; совместное создание предметно-развивающей среды; работа с родительским комитетом (утренние приветствия, телефон доверия и пр.); обучающие семинары и т.д.

Родители (законные представители) имеют право на:

квалифицированную помощь по вопросам воспитания и обучения ребенка;

присутствие на педагогических советах, в тех случаях, когда заслушивается вопрос об обучении и поведении его ребенка;

присутствие на обследовании их ребенка специалистами психолого-педагогического сопровождения образовательной организации;

посещение занятий в группе где обучается ребенок, с разрешения руководителя образовательной организации.

ознакомление с содержанием образования, используемыми методами обучения и воспитания, образовательными технологиями.

Родители (законные представители) обязаны:

выполнять решения органов самоуправления образовательной организации, соблюдать Устав образовательной организации;

принимать участие в деятельности родительской общественности;

поддерживать постоянную связь с педагогами, специалистами коррекционной направленности, оказывать им содействие в реализации целей и задач, установленных в АООП;

соблюдать правила внутреннего распорядка образовательной организации, требования локальных нормативных актов, которые устанавливают режим занятий обучающихся, порядок регламентации образовательных отношений между образовательной организацией и обучающимися и (или) их родителями (законными представителями);

уважать честь и достоинство обучающихся и работников организации, осуществляющей образовательную деятельность.

1) аналитическое направление реализуется через

опросы,

социологические срезы,

индивидуальные блокноты,

"почтовый ящик",

педагогические беседы с родителями (законными представителями);

дни (недели) открытых дверей,

открытые просмотры занятий и других видов деятельности детей и так далее;

2) коммуникативно-деятельностное реализуются через

групповые родительские собрания,

конференции,

круглые столы,

семинары-практикумы,

тренинги и ролевые игры,

консультации,

педагогические гостиные,

родительские клубы и другое;

информационные проспекты,

стенды, ширмы, папки-передвижки для родителей (законных представителей);

журналы и газеты, издаваемые ДОО для родителей (законных представителей);

педагогические библиотеки для родителей (законных представителей);

сайты ДОО и социальные группы в сети Интернет;

медиапорталы и интервью;

фотографии, выставки детских работ, совместных работ родителей (законных представителей) и детей.

совместные праздники и вечера,

семейные спортивные и тематические мероприятия,

*тематические досуги,
знакомство с семейными традициями и другое.*

Для вовлечения родителей (законных представителей) в образовательную деятельность используются *специально разработанные (подобранные) дидактические материалы* для организации совместной деятельности родителей (законных представителей) с детьми в семейных условиях в соответствии с образовательными задачами, реализуемыми в ДОО. Эти материалы сопровождаются подробными инструкциями по их использованию и рекомендациями по построению взаимодействия с ребенком (с учетом возрастных особенностей).

Кроме того, активно используются воспитательный потенциал семьи для решения образовательных задач, привлекая родителей (законных представителей) к участию в образовательных мероприятиях, направленных на решение познавательных и воспитательных задач.

Незаменимой формой установления доверительного делового контакта между семьей и ДОО является *диалог педагога и родителей (законных представителей)*. Диалог позволяет совместно анализировать поведение или проблемы ребенка, выяснять причины проблем и искать подходящие возможности, ресурсы семьи и пути их решения. В диалоге проходит просвещение родителей (законных представителей), их консультирование по вопросам выбора оптимального образовательного маршрута для конкретного ребенка, а также согласование совместных действий, которые могут быть предприняты со стороны ДОО и семьи для разрешения возможных проблем и трудностей ребенка в освоении образовательной программы.

Педагоги самостоятельно выбирают педагогически обоснованные методы, приемы и способы взаимодействия с семьями обучающихся, в зависимости от стоящих перед ними задач. Сочетание традиционных и инновационных технологий сотрудничества позволит педагогам ДОО устанавливать доверительные и партнерские отношения с родителями (законными представителями), эффективно осуществлять просветительскую деятельность и достигать основные цели взаимодействия ДОО с родителями (законными представителями) детей дошкольного возраста.

✓ Часть, формируемая участниками образовательных отношений

Реализация программы «Социокультурные истоки»

В условиях семьи складывается присущий только ей эмоционально-нравственный опыт: убеждения и идеалы, оценки и ценностные ориентации, отношение к окружающим людям и к деятельности. Предпочитая ту или иную систему оценок и эталонов ценностей (материальных и духовных), семья в значительной степени определяет уровень и содержание эмоционального и социально- нравственного развития ребенка. Социальный опыт ребенка может быть неоднородным и даже противоречивым в зависимости от ценностных ориентаций главных членов семьи.

Воспитателю необходимо как можно полнее представлять социальный опыт каждого ребенка, и в первую очередь приобретаемый им в семье, вести постоянную работу по развитию и обогащению этого опыта с помощью родителей.

Работу с родителями предполагается проводить как на занятиях по программе, так и вне занятий, в рамках «Родительских клубов».

На занятиях родители оформляют страницы альбома, организуют работу в микрогруппах, принимают участие в ресурсном круге с делегированием, активно взаимодействуют с детьми в процессе различных видов деятельности.

Для успешного проведения занятий необходимо проводить предварительную работу с родителями. Воспитатель оформляет материалы для ознакомления, в процессе беседы знакомит родителей с целями и содержанием занятий, с литературой, рекомендует тематику бесед с детьми (например, о семейных традициях, друзьях детства).

На занятиях взрослые в активной форме (работа в паре, в четверке, в группе большего состава - номинальной группе) осваивают социокультурные категории и ценности, заложенные в программе. Это является условием успешного проведения занятий с детьми и создает единый контекст воспитания в ДОО и семье. Результатом реализации программы является развитие мотивации на взаимодействие детей и взрослых. Активное взаимодействие с ребенком в условиях дошкольной организации,

возможность наблюдать опыт, имеющийся у других родителей, позволяет взрослым приобретать новые способы общения с детьми и корректировать собственное поведение.

В активных формах обучения педагог такой же участник общения, как и родители. Спокойная интонация располагает родителей к доверительному разговору. Педагог видит, чувствует и слышит каждого сидящего в круге. Он делится с родителями своими мыслями, чувствами, с пониманием выслушивает собеседников, поддерживает словом, взглядом, жестом. Существующая открытая коммуникация между всеми участниками воспитательного процесса способствует появлению взаимного доверия у воспитателей и родителей. Каждый имеет возможность обменяться знаниями, опытом, чувствами и прийти к пониманию того, что у всех в опыте много общего и совместными усилиями можно найти способы решения сложных педагогических проблем. У родителей развиваются навыки общения, способность осуществлять выбор на основе нравственных ценностей. В результате освоения положительного опыта развивается ресурс успеха каждого участника воспитательного процесса.

Осмысление содержания книг для развития детей дошкольного возраста приводит родителей к пониманию необходимости работы с данными книгами вместе с ребенком. Размышление о жизненных ценностях, о их роли в жизни каждого человека становятся воспитательным ориентиром для родителей в сложном современном мире. Родители благодаря книгам для развития приобретают умение понять собственный внутренний мир и внутренний мир своих детей. Это является основанием для развития между ними теплых доверительных отношений, появления мотивации к взаимодействию.

Каждое занятие имеет определенную структуру: в начале занятия педагог произносит вводное слово (чтобы настроить родителей на тему разговора); затем родителям предлагается познакомиться с книгой для развития и выполнить ряд заданий (чтобы понять, как заниматься по книге дома вместе с детьми); итогом работы по каждой теме является проведение активного занятия: ресурсного круга, работы в паре, четверке, микрогруппе.

Каждое активное занятие предполагает этапы работы, соблюдение которых является необходимым условием для получения положительных результатов совместной работы с родителями.

Во время проведения *подготовительного этапа* родителям предлагается прочитать «Слово к родителям» по соответствующей теме в книге для развития. В «Слове к родителям» раскрывается смысл важнейших нравственных категорий, заложенных в программе.

Основной этап активного занятия направлен на осмысление родителями главной идеи книги и способствует накоплению социокультурного опыта у каждого его участника.

Заключительный этап включает в себя рефлекссию, т.е. родителям представляется возможность высказать свое отношение к обсуждаемой теме. В процессе разговора развивается мотивация на дальнейшую работу с книгой.

Результатом такой системной целенаправленной работы является интеграция дошкольной образовательной организации и семьи, создание единого контекста воспитания детей, развитие социокультурного пространства в дошкольной образовательной организации.

3.6. Программа коррекционно-развивающей работы.

В образовательных организациях Ханты-Мансийского автономного округа – Югры реализуется Модель организации образовательной среды для обучающихся с тяжелыми нарушениями речи. Реализация Модели предусматривает эффективное взаимодействие участников образовательного процесса: педагогических работников, специалистов службы психолого-педагогического сопровождения образовательной организации, обучающихся с ТНР, а также их родителей (законных представителей). Цель - совершенствование образовательной среды обучающихся, осваивающих адаптированные основные образовательные программы дошкольного, образования детей с ТНР, с применением современных информационно-коммуникационных образовательных технологий, в условиях эффективного взаимодействия участников образовательного процесса.

В реализации Модели участвуют педагогические работники, специалисты, имеющие среднее профессиональное или высшее образование и отвечающие квалификационным требованиям, указанным в квалификационных справочниках, и (или) профессиональных стандартах, в том числе реализующие свое право на дополнительное профессиональное образование по профилю педагогической деятельности (статьи 46, 47 Федерального закона от 29.12.2012 № 273-ФЗ «Об образовании в Российской Федерации»).

Педагогические работники и специалисты наряду со средним или высшим профессиональным педагогическим образованием по соответствующему занимаемой должности направлению (профилю, квалификации) подготовки должны иметь удостоверение о повышении квалификации в области логопедии установленного образца.

В процессе реализации АООП обучающихся с ТНР возможно временное или постоянное привлечение к образовательной деятельности тьютора и (или) ассистента (помощника), если это условие рекомендовано заключением психолого-медико-педагогической комиссии (далее – ПМПК), которые должны иметь:

тьютор – высшее профессиональное педагогическое образование и удостоверение о повышении квалификации по соответствующей программе установленного образца. Тьюторское сопровождение обучающихся с ТНР заключается в педагогическом сопровождении, организационно-методическом обеспечении реализации индивидуальных образовательных маршрутов обучающихся, организации образовательной среды с учетом особенностей их психофизического развития, индивидуальных возможностей и состояния здоровья;

ассистент (помощник) должен иметь не ниже среднего общего образования с прохождением соответствующей программы подготовки.

Программа коррекционной работы обеспечивает:

выявление особых образовательных потребностей, обучающихся с ТНР, обусловленных недостатками в их психофизическом и речевом развитии;

осуществление индивидуально-ориентированной психолого-педагогической помощи обучающимся с ТНР с учетом их психофизического, речевого развития, индивидуальных возможностей и в соответствии с рекомендациями психолого-медико-педагогической комиссии;

возможность освоения детьми с ТНР адаптированной основной образовательной программы дошкольного образования.

Задачи программы:

определение особых образовательных потребностей, обучающихся с ТНР, обусловленных уровнем их речевого развития и степенью выраженности нарушения;

коррекция речевых нарушений на основе координации педагогических, психологических и медицинских средств воздействия; оказание родителям (законным представителям) обучающихся с ТНР консультативной и методической помощи по особенностям развития обучающихся с ТНР и направлениям коррекционного воздействия.

Программа коррекционной работы предусматривает:

проведение индивидуальной и подгрупповой логопедической работы, обеспечивающей удовлетворение особых образовательных потребностей, обучающихся с ТНР с целью преодоления неречевых и речевых расстройств;

достижение уровня речевого развития, оптимального для ребенка и обеспечивающего возможность использования освоенных умений и навыков в разных видах детской деятельности и в различных коммуникативных ситуациях;

обеспечение коррекционной направленности при реализации содержания образовательных областей и воспитательных мероприятий;

психолого-педагогическое сопровождение семьи (законных представителей) с целью ее активного включения в коррекционно-развивающую работу с детьми; организацию партнерских отношений с родителями (законным представителям).

Коррекционно-развивающая работа всех педагогических работников дошкольной образовательной организации включает:

системное и разностороннее развитие речи и коррекцию речевых расстройств (с учетом уровня речевого развития, механизма, структуры речевого дефекта у обучающихся с ТНР);

социально-коммуникативное развитие;

развитие и коррекцию сенсорных, моторных, психических функций у обучающихся с ТНР;

познавательное развитие, развитие высших психических функций;

коррекцию нарушений развития личности, эмоционально-волевой сферы с целью максимальной социальной адаптации ребенка с ТНР;

различные формы просветительской деятельности (консультации, собрания, лекции, беседы, использование информационных средств), направленные на разъяснение участникам образовательных отношений, в том числе родителей (законных представителей), вопросов, связанных с особенностями образования обучающихся с ТНР.

Программа коррекционной работы предусматривает вариативные формы специального сопровождения обучающихся с ТНР. Варьироваться могут степень участия специалистов сопровождения, а также организационные формы работы, что способствует реализации и развитию потенциальных возможностей, обучающихся с ТНР и удовлетворению их особых образовательных потребностей.

Результаты освоения программы коррекционной работы определяются состоянием компонентов языковой системы и уровнем речевого развития (I уровень; II уровень; III уровень, IV уровень, Фонетико-фонематическое недоразвитие речи (ФФН), механизмом и видом речевой патологии (анартрия, дизартрия, алалия, афазия, ринолалия, заикание),

структурой речевого дефекта обучающихся с ТНР, наличием либо отсутствием предпосылок для появления вторичных речевых нарушений и их системных последствий (дисграфия, дислексия, дискалькулия в школьном возрасте).

Общими ориентирами в достижении результатов программы коррекционной работы являются:

сформированность фонетического компонента языковой способности в соответствии с онтогенетическими закономерностями его становления;

совершенствование лексического, морфологического (включая словообразовательный), синтаксического, семантического компонентов языковой способности; овладение арсеналом языковых единиц различных уровней, усвоение правил их использования в речевой деятельности;

сформированность предпосылок метаязыковой деятельности, обеспечивающих выбор определенных языковых единиц и построение их по определенным правилам;

сформированность социально-коммуникативных навыков; сформированность психофизиологического, психологического и языкового уровней, обеспечивающих в будущем овладение чтением и письмом.

Общий объем образовательной программы для обучающихся с ТНР, которая должна быть реализована в образовательной организации в группах компенсирующей и комбинированной направленности, планируется в соответствии с возрастом обучающихся, уровнем их речевого развития, спецификой дошкольного образования для данной категории обучающихся.

Образовательная программа для обучающихся с тяжелыми нарушениями речи регламентирует

образовательную деятельность, осуществляемую в процессе организации различных видов детской деятельности (игровой, коммуникативной, познавательно-исследовательской, продуктивной, музыкально-художественной) с квалифицированной коррекцией недостатков речезыкового развития обучающихся, психологической, моторно-двигательной базы речи, профилактикой потенциально возможных трудностей в овладении грамотой и обучении в целом, реализуемую в ходе режимных моментов;

самостоятельную деятельность обучающихся с тяжелыми нарушениями речи;

взаимодействие с семьями обучающихся по реализации образовательной программы дошкольного образования для обучающихся с ТНР.

Особые образовательные потребности обучающихся с ТНР.

К особым образовательным потребностям, характерным для обучающихся с ТНР, относятся:

выявление в максимально раннем периоде обучения детей группы риска (совместно со специалистами медицинского профиля) и назначение логопедической помощи на этапе обнаружения первых признаков отклонения речевого развития;

организация логопедической коррекции в соответствии с выявленным нарушением перед началом обучения в образовательной организации;

преимственность содержания и методов дошкольного и школьного образования и воспитания, ориентированных на нормализацию или полное преодоление отклонений речевого и личностного развития;

получение дошкольного образования в условиях образовательных организаций общего или специального типа, адекватного образовательным потребностям обучающегося и степени выраженности его речевого недоразвития;

обязательность непрерывности коррекционно-развивающего процесса, реализуемого как через содержание предметных и коррекционно-развивающей областей и специальных курсов, так и в процессе индивидуальной/подгрупповой логопедической работы;

создание условий, нормализующих/компенсирующих состояние высших психических функций, анализаторной, аналитико-синтетической и регуляторной деятельности на основе обеспечения комплексного подхода при изучении обучающихся с речевыми нарушениями и коррекции этих нарушений;

координация педагогических, психологических и медицинских средств воздействия в процессе комплексного психолого-медико-педагогического сопровождения;

получение комплекса медицинских услуг, способствующих устранению или минимизации первичного дефекта, нормализации моторной сферы, состояния высшей нервной деятельности, соматического здоровья;

возможность адаптации основной образовательной программы при изучении содержания учебных предметов по всем областям с учетом необходимости коррекции речевых нарушений и оптимизации коммуникативных навыков учащихся;

гибкое варьирование организации процесса обучения путем расширения/сокращения содержания отдельных областей, изменения количества учебных часов и использования соответствующих методик и технологий;

индивидуальный темп обучения и продвижения в образовательном пространстве для разных категорий обучающихся с ТНР;

постоянный (пошаговый) мониторинг результативности образования и сформированности социальной компетенции обучающихся, уровня и динамики развития речевых процессов, исходя из механизма речевого дефекта;

применение специальных методов, приемов и средств обучения, в том числе специализированных компьютерных технологий, дидактических пособий, визуальных средств, обеспечивающих реализацию «обходных путей» коррекционного воздействия на речевые процессы, повышающих контроль за устной и письменной речью;

возможность обучаться на дому и/или дистанционно при наличии медицинских показаний;

профилактика и коррекция социокультурной и школьной дезадаптации путем максимального расширения образовательного пространства, увеличения социальных контактов; обучения умению выбирать и применять адекватные коммуникативные стратегии и тактики;

психолого-педагогическое сопровождение семьи с целью ее активного включения в коррекционно-развивающую работу с ребенком; организация партнерских отношений с родителями.

Специальные условия для получения образования детьми с тяжелыми нарушениями речи.

Специальными условиями получения образования детьми с тяжелыми нарушениями речи можно считать

создание предметно-пространственной развивающей образовательной среды, учитывающей особенности обучающихся с ТНР;

использование специальных дидактических пособий, технологий, методики других средств обучения (в том числе инновационных и информационных), разрабатываемых образовательной организацией; реализацию комплексного взаимодействия, творческого и профессионального потенциала специалистов образовательных организаций при реализации АОП ДО;

проведение групповых и индивидуальных коррекционных занятий с учителем-логопедом (не реже 2-х раз в неделю) и педагогом-психологом;

обеспечение эффективного планирования и реализации в организации образовательной деятельности, самостоятельной деятельности обучающихся с ТНР, режимных моментов с использованием вариативных форм работы, обусловленных учетом структуры дефекта обучающихся с тяжелыми нарушениями речи.

Такой системный подход к пониманию специальных условий образования, обеспечивающих эффективность коррекционно-развивающей работы с детьми, имеющими тяжелые нарушения речи, позволит оптимально решить задачи их обучения и воспитания в дошкольном возрасте.

Коррекционно-развивающая работа с детьми с ТНР основывается на результатах комплексного всестороннего обследования каждого ребенка.

Обследование строится с учетом следующих принципов:

1. *Принцип комплексного изучения ребенка с тяжелыми нарушениями речи*, позволяющий обеспечить всестороннюю оценку особенностей его развития. Реализация данного принципа осуществляется в трех направлениях: анализ первичных данных, содержащих информацию об условиях воспитания ребенка, особенностях раннего речевого и психического развития ребенка; изучение медицинской документации, отражающей данные о неврологическом статусе таких обучающихся, их соматическом и психическом развитии, состоянии слуховой функции, получаемом лечении и его эффективности; психолого-педагогическое изучение обучающихся, оценивающее соответствие его интеллектуальных, эмоциональных, деятельностных и других возможностей показателям и нормативам возраста, требованиям образовательной программы; специально организованное логопедическое обследование обучающихся, предусматривающее определение состояния всех компонентов языковой системы в условиях спонтанной и организованной коммуникации.

2. *Принцип учета возрастных особенностей обучающихся*, ориентирующий на подбор и использование в процессе обследования таких методов, приемов, форм работы и лексического материала, которые соответствуют разным возрастным возможностям обучающихся.

3. *Принцип динамического изучения обучающихся*, позволяющий оценивать не отдельные, разрозненные патологические проявления, а общие тенденции нарушения речезыкового развития и компенсаторные возможности обучающихся.

4. *Принцип качественного системного анализа результатов изучения ребенка*, позволяющий отграничить физиологически обоснованные несовершенства речи, выявить характер речевых нарушений у обучающихся разных возрастных и этиопатогенетических групп и, соответственно с этим, определить адекватные пути и направления коррекционно-развивающей работы для устранения недостатков речевого развития обучающихся дошкольного возраста.

Содержание дифференциальной диагностики речевых и неречевых функций обучающихся с тяжелыми нарушениями речи.

Проведению дифференциальной диагностики предшествует предварительный сбор и анализ совокупных данных о развитии ребенка. С целью уточнения сведений о характере доречевого, раннего речевого (в условиях овладения родной речью), психического и физического развития проводится предварительная беседа с родителями (законными представителями) ребенка. При непосредственном контакте педагогических работников Организации с ребенком обследование начинается с ознакомительной беседы, целью которой является не только установление положительного эмоционального контакта, но и определение степени его готовности к участию в речевой коммуникации, умения адекватно воспринимать вопросы, давать на них ответы (однословные или развернутые), выполнять устные инструкции, осуществлять деятельность в соответствии с возрастными и программными требованиями.

Содержание полной программы обследования ребенка формируется каждым педагогическим работником в соответствии с конкретными профессиональными целями и задачами, с опорой на обоснованное привлечение методических пособий и дидактических материалов. Беседа с ребенком позволяет составить представление о возможностях диалогической и монологической речи, о характере владения грамматическими конструкциями, вариативности в использовании словарного запаса, об общем звучании голоса, тембре, интонированности, темпо-ритмической организации речи ребенка, наличии или отсутствии у него ярко выраженных затруднений в звуковом оформлении речевого высказывания.

Содержание беседы определяется национальными, этнокультурными особенностями, познавательными, языковыми возможностями и интересами ребенка. Беседа может организовываться на лексических темах: "Моя семья", "Любимые игрушки", "Отдых летом", "Домашние питомцы", "Мои увлечения", "Любимые книги", "Любимые мультфильмы", "Игры". Образцы речевых высказываний ребенка, полученных в ходе вступительной беседы, фиксируются.

Обследование словарного запаса.

Содержание данного раздела направлено на выявление качественных параметров состояния лексического строя родного языка, обучающихся с ТНР. Характер и содержание предъявляемых ребенку заданий определяются возрастом ребенка и его речевыми возможностями и включают обследование навыков понимания, употребления слов в разных ситуациях и видах деятельности. В качестве приемов обследования можно использовать показ и называние картинок с изображением предметов, действий, объектов с ярко выраженными признаками; предметов и их частей; частей тела человека, животных, птиц; профессий и соответствующих атрибутов; животных, птиц и их детенышей; действий, обозначающих эмоциональные реакции, явления природы, подбор антонимов и синонимов, объяснение значений слов, дополнение предложений нужным по смыслу словом. 43.10.2.

Обследование грамматического строя языка.

Обследование состояния грамматического строя языка направлено на определение возможностей ребенка с ТНР адекватно понимать и реализовывать в речи различные типы грамматических отношений. В связи с этим детям предлагаются задания, связанные с пониманием простых и сложных предлогов, употреблением разных категориальных форм, словообразованием разных частей речи, построением предложений разных конструкций. В заданиях можно использовать такие приемы, как составление фразы с опорой на вопрос, на демонстрацию действий, по картине, серии картин, по опорным словам, по слову, заданному в определенной форме, преобразование деформированного предложения.

Обследование связной речи.

Обследование состояния связной речи ребенка с ТНР включает в себя несколько направлений. Одно из них - изучение навыков ведения диалога - реализуется в самом начале обследования, в процессе так называемой вступительной беседы. Для определения степени сформированности монологической речи предлагаются задания, направленные на составление ребенком различных видов рассказов: повествовательного, описательного, творческого. Важным критерием оценки связной речи является возможность составления рассказа на родном языке, умение выстроить сюжетную линию, передать все важные части композиции, первостепенные и второстепенные детали рассказа, богатство и разнообразие используемых при рассказывании языковых средств, возможность составления и реализации монологических высказываний с опорой (на наводящие вопросы, картинный материал) и без таковой. Детские рассказы анализируются также по параметрам наличия или отсутствия фактов пропуска частей повествования, членов предложения, использования сложных или простых предложений, принятия помощи педагогического работника, наличие в рассказе прямой речи, литературных оборотов, адекватность использования лексико-грамматических средств языка и правильность фонетического оформления речи в процессе рассказывания.

Обследование фонетических и фонематических процессов.

Ознакомительная беседа с ребенком дает первичное впечатление об особенностях произношения им звуков родного языка. Для чего необходимо предъявить ряд специальных заданий, предварительно убедившись, что инструкции к ним и лексический материал понятны ребенку с ТНР. Звуковой состав слов, соответствующих этим картинкам, самый разнообразный: разное количество слогов, со стечением согласных и без него, с разными звуками. Проверяется, как ребенок произносит звук изолированно, в составе слогов (прямых, обратных, со стечением согласных), в словах, в которых проверяемый звук находится в разных позициях (в начале, середине, конце слова), в предложении, в текстах. Для выяснения степени овладения детьми слоговой структурой слов отбираются предметные и сюжетные картинки по тематическим циклам, хорошо знакомые ребенку, например, обозначающие различные виды профессий и действий, с ними связанных. Обследование включает как отраженное произнесение ребенком слов и их сочетаний, так и самостоятельное. Особое внимание при этом обращается на неоднократное воспроизведение слов и предложений в разном речевом контексте. При обследовании фонетических процессов используются разнообразные методические приемы: самостоятельное называние лексического материала, сопряженное и отраженное проговаривание, называние с опорой на наглядно-демонстрационный материал.

Результаты обследования фиксируют характер нарушения звукопроизношения: замены звуков, пропуски, искажение произношения, смешение, нестойкое произношение звуков, характер нарушений звуко-слоговой организации слова. Обследование фонематических процессов ребенка с нарушениями речи проводится общепринятыми приемами, направленными на выявление возможностей дифференциации на слух фонем родного языка с возможным применением адаптированных информационных технологий.

В рамках логопедического обследования изучению подлежит степень сформированности всех компонентов языка, а также операций языкового анализа и синтеза: выделение первого гласного звука в слове, стоящего под ударением, первого согласного звука в слове, последнего согласного звука в слове, гласного звука в положении после согласного, определением количества гласных звуков в сочетаниях, количества звуков в односложных словах и их последовательности. В процессе комплексного обследования изучается состояние пространственно-зрительных ориентировок и моторно-графических навыков.

В зависимости от возраста ребенка и состояния его базовых коммуникативно-речевых навыков целесообразно применять несколько дифференцированных схем обследования речевых возможностей, обучающихся с ТНР:

первая схема - для обследования обучающихся, не владеющих фразовой речью;

вторая схема - для обследования обучающихся с начатками общеупотребительной речи;

третья схема - для обследования обучающихся с развернутой фразовой речью при наличии выраженных проявлений недоразвития лексико-грамматического и фонетико-фонематического компонентов языка; четвертая схема - для обследования обучающихся с развернутой фразовой речью и с нерезко выраженными остаточными проявлениями лексико-грамматического и фонетико-фонематического недоразвития речи.

Осуществление квалифицированной коррекции нарушений речевого развития обучающихся с ТНР. В младенческом возрасте и вплоть до полутора - двух лет невозможно говорить об однозначном отнесении ребенка с отклонениями доречевого развития к категории обучающихся с тяжелыми нарушениями речи. В связи с этим применительно к детям этого возраста речь идет не о квалифицированной коррекции нарушений, а, скорее, о выявлении факторов риска возникновения тяжелых нарушений речи и начале оказания этим детям своевременной психолого-педагогической помощи. Раннее выявление таких обучающихся и проведение соответствующих коррекционных мероприятий может в значительной степени ускорить ход их речевого и психического развития. В целях предупреждения тяжелых нарушений речи необходимо предлагать рекомендации для родителей (законных представителей) обучающихся, относящихся к группе риска, а также обучающихся с различными отклонениями в физическом и (или) психическом развитии. Родители (законные представители) информируются о влиянии эмоционального общения с ребенком на становление его речи, целесообразно обучать родителей (законных представителей) основным приемам по стимулированию довербального, начального вербального развития ребенка. Одним из приемов коррекционной работы, направленной на предупреждение нарушений речевого развития, является нормализация процессов кормления, что помогает тренировать функции сосания, глотания, жевания, что создает необходимые предпосылки для правильного функционирования артикуляционного аппарата. Наряду с нормализацией кормления следует развивать у ребенка потребность в общении с педагогическим работником, формировать зрительную фиксацию и способность проследивать движение предмета, стимулировать слуховое внимание, акцентировать внимание ребенка на звучании предметов, формировать умение локализовать звук в пространстве.

Обучение обучающихся с ТНР, не владеющих фразовой речью (первым уровнем речевого развития), предусматривает развитие понимания речи и развитие активной подражательной речевой деятельности. В рамках первого направления работы учить по инструкции узнавать и показывать предметы, действия, признаки, понимать обобщающее значение слова, дифференцированно воспринимать вопросы "кто?", "куда?", "откуда?", понимать обращение к одному и нескольким лицам, грамматические категории числа существительных, глаголов, угадывать предметы по их описанию, определять элементарные причинно-следственные связи. В рамках второго направления работы происходит развитие активной подражательной речевой деятельности (в любом фонетическом оформлении называть родителей (законных представителей),

близких родственников, подражать крикам животных и птиц, звукам окружающего мира, музыкальным инструментам; отдавать приказы - на, иди. Составлять первые предложения из аморфных слов-корней, преобразовывать глаголы повелительного наклонения в глаголы настоящего времени единственного числа, составлять предложения по модели: кто? что делает? Кто? Что делает? Что? (например: Тата (мама, папа) спит; Тата, мой ушки, ноги. Тата моет уши, ноги.). Одновременно проводятся упражнения по развитию памяти, внимания, логического мышления (запоминание 2 - 4 предметов, угадывание убранного или добавленного предмета, запоминание и подбор картинок 2 - 3 - 4 частей). По результатам коррекционной работы на этом этапе формирования речевого развития обучающиеся учатся соотносить предметы и действия с их словесным обозначением, понимать обобщающее значение слов. Активный и пассивный словарь должен состоять из названий предметов, которые ребенок часто видит; действий, которые совершает сам или окружающие, некоторых своих состояний (холодно, тепло). У обучающихся появляется потребность общаться с помощью элементарных двух - трехсловных предложений. Словесная деятельность может проявляться в любых речезвуковых выражениях без коррекции их фонетического оформления. На протяжении всего времени обучения коррекционно-развивающая работа предусматривает побуждение ребенка к выполнению заданий, направленных на развитие процессов восприятия (зрительного, пространственного, тактильного и проч.), внимания, памяти, мыслительных операций, оптико-пространственных ориентировок. В содержание коррекционно-развивающей работы включаются развитие и совершенствование моторно-двигательных навыков, профилактика нарушений эмоционально-волевой сферы.

Обучение обучающихся с начатками фразовой речи (со вторым уровнем речевого развития) предполагает несколько направлений: 1) развитие понимания речи, включающее формирование умения вслушиваться в обращенную речь, выделять названия предметов, действий и некоторых признаков; формирование понимания обобщающего значения слов; подготовка к восприятию диалогической и монологической речи; 2) активизация речевой деятельности и развитие лексико-грамматических средств языка. Обучение называнию 1 - 3-сложных слов (кот, муха, молоко), учить первоначальным навыкам словоизменения, затем - словообразования (число существительных, наклонение и число глаголов, притяжательные местоимения "мой - моя", существительные с уменьшительно-ласкательными суффиксами типа "домик, шубка", категории падежа существительных); 3) развитие самостоятельной фразовой речи - усвоение моделей простых предложений: существительное плюс согласованный глагол в повелительном наклонении, существительное плюс согласованный глагол в изъявительном наклонении единственного числа настоящего времени, существительное плюс согласованный глагол в изъявительном наклонении единственного числа настоящего времени плюс существительное в косвенном падеже (типа "Вова, спи", "Голя спит", "Оля пьет сок"); усвоение простых предлогов - на, под, в, из. Объединение простых предложений в короткие рассказы. Закрепление навыков составления предложений по демонстрации действия с опорой на вопросы. Заучивание коротких двустиший и потешек. Допускается любое доступное ребенку фонетическое оформление самостоятельных высказываний, с фиксацией его внимания на правильности звучания грамматически значимых элементов (окончаний, суффиксов); 4) развитие произносительной стороны речи - учить различать речевые и неречевые звуки, определять источник, силу и направленность звука. Уточнять правильность произношения звуков, имеющих у ребенка. Автоматизировать поставленные звуки на уровне слогов слов предложений, формировать правильную звукослоговую структуру слова. Учить различать и четко воспроизводить слоговые сочетания из сохранных звуков с разным ударением, силой голоса и интонацией. Воспроизводить слоги со стечением согласных. Работа над слоговой структурой слов завершается усвоением ритмико-слогового рисунка двухсложных и трехсложных слов. Допустимы нарушения звукопроизношения. Коррекционно-развивающая работа с детьми включает в себя направления, связанные с развитием и гармонизацией личности ребенка с ТНР, формированием морально-нравственных, волевых, эстетических и гуманистических качеств. Системный подход к преодолению речевого нарушения предусматривает комплексную коррекционно-развивающую работу, объединяющую аспекты речезыковой работы с целенаправленным формированием психофизиологических возможностей ребенка с ТНР, а именно процессов внимания, памяти, восприятия, мышления, моторно-двигательных и оптико-пространственных функций соответственно возрастным ориентирам и персонифицированным

возможностям обучающихся с ТНР. К концу данного этапа обучения предполагается, что ребенок с ТНР овладел простой фразой, согласовывает основные члены предложения, понимает и использует простые предлоги, некоторые категории падежа, числа, времени и рода, понимает некоторые грамматические формы слов, несложные рассказы, короткие сказки.

Обучение обучающихся с развернутой фразовой речью с элементами лексико-грамматического недоразвития (третьим уровнем речевого развития) предусматривает:

1. Совершенствование понимания речи (умение вслушиваться в обращенную речь, дифференцированно воспринимать названия предметов, действий признаков; понимание более тонких значений обобщающих слов в целях готовности к овладению монологической и диалогической речью).

2. Развитие умения дифференцировать на слух оппозиционные звуки речи: свистящие - шипящие, звонкие - глухие, твердые - мягкие, сонорные.

3. Закрепление навыков звукового анализа и синтеза (анализ и синтез простого слога без стечения согласных, выделение начального гласного или согласного звука в слове, анализ и синтез слогов со стечением согласных, выделение конечного согласного или гласного звука в слове, деление слова на слоги, анализ и синтез 2 - 3-сложных слов).

4. Обучение элементам грамоты. Знакомство с буквами, соответствующими правильно произносимым звукам. Обучение элементам звуко-буквенного анализа и синтеза при работе со схемами слога и слова. Чтение и печатание отдельных слогов, слов и коротких предложений. Подготовка к овладению элементарными навыками письма и чтения включает в себя закрепление понятий "звук", "слог", "слово", "предложение", "рассказ"; анализ и синтез звуко-слоговых и звуко-буквенных структур.

5. Развитие лексико-грамматических средств языка. Этот раздел включает не только увеличение количественных, но прежде всего качественных показателей: расширение значений слов; формирование семантической структуры слова; введение новых слов и словосочетаний в самостоятельную речь существительных с уменьшительным и увеличительным значением (бусинка, голосок - голосище); с противоположным значением (грубость - вежливость; жадность - щедрость). Умение объяснять переносное значение слов (золотые руки, острый язык, долг платежом красен, бить баклуши). Подбирать существительные к прилагательным (острый - нож, соус, бритва, приправа; темный(ая) - платок, ночь, пальто); образовывать от названий действия названия предметов (блестеть - блеск, трещать - треск, шуметь - шум); объяснять логические связи (Оля провожала Таню - кто приезжал?), подбирать синонимы (смелый - храбрый).

6. Закрепление произношения многосложных слов с различными вариантами стечения согласных звуков. Употребление этих слов в самостоятельной речи: птичница, проволока, регулировщик регулирует уличное движение, экскаваторщик, экскаваторщик работает на экскаваторе.

Обучение обучающихся с нерезко выраженными остаточными проявлениями лексико-грамматического и фонетико-фонематического недоразвития речи (четвертым уровнем речевого развития) предусматривает следующие направления работы:

1. Совершенствование лексико-грамматических средств языка: расширение лексического запаса в процессе изучения новых слов и лексических групп (панцирь, скорлупа, бивни, музей, театр, выставка), активизация словообразовательных процессов (сложные слова: белоствольная береза, длинноволосая черноглазая девочка, прилагательные с различным значением соотношенности: плетеная изгородь, соломенная крыша, марлевая повязка, приставочные глаголы с оттеночными значениями: выползть, вползть, подъехать - объехать), упражнение в подборе синонимов, антонимов (скупой - жадный, добрый - милосердный, неряшливый - неаккуратный, смешливый - веселый, веселый - грустный и проч.), объяснение слов и целых выражений с переносным значением (сгореть со стыда, широкая душа), преобразование названий профессий мужского рода в названия женского рода (портной - портниха, повар - повариха, скрипач - скрипачка), преобразование одной грамматической категории в другую (читать - читатель - читательница - читающий).

2. Развитие самостоятельной развернутой фразовой речи: закрепление навыка составления предложений, по опорным словам, расширение объема предложений путем введения однородных членов предложений.

3. Совершенствование связной речи: закрепление навыка рассказа, пересказа с элементами фантазийных и творческих сюжетов.

4. Совершенствование произносительной стороны речи: закрепление навыка четкого произношения и различения поставленных звуков, автоматизация их правильного произношения в многосложных словах и самостоятельных высказываниях, воспитание ритмико-интонационной и мелодической окраски речи.

5. Подготовка к овладению элементарными навыками письма и чтения: закрепление понятий "звук", "слог", "слово", "предложение"; осуществление анализа и синтеза обратных и прямых слогов в односложных и двух-, трехсложных словах; развивать оптико-пространственные и моторно-графические навыки. На протяжении всего времени обучения коррекционно-развивающая работа предусматривает целенаправленную и системную реализацию общей стратегии коррекционного воздействия, направленную на преодоление и (или) компенсацию недостатков речезыкового, эмоционально-волевого, личностного, моторно-двигательного развития, несовершенства мыслительных, пространственно-ориентировочных, двигательных процессов, а также памяти, внимания и проч. Этот системный подход предусматривает обязательное профилактическое направление работы, ориентированное на предупреждение потенциально возможных, в том числе отсроченных, последствий и осложнений, обусловленных нарушением речезыкового развития ребенка с ТНР.

Коррекционно-развивающее воздействие при фонетико-фонематическом недоразвитии предполагает дифференцированные установки на результативность работы в зависимости от возрастных критериев. Для обучающихся старшей возрастной группы планируется: научить их правильно артикулировать все звуки речи в различных позициях слова и формах речи, правильно дифференцировать звуки на слух и в речевом высказывании; различать понятия "звук", "слог", "слово", "предложение", оперируя ими на практическом уровне; определять последовательность слов в предложении, звуков и слогов в словах; находить в предложении слова с заданным звуком, определять место звука в слове; овладеть интонационными средствами выразительности речи, реализации этих средств в разных видах речевых высказываний.

Для обучающихся подготовительной к школе группы предполагается обучить их: правильно артикулировать и четко дифференцировать звуки речи; различать понятия "звук", "слог", "слово", "предложение", "твердые - мягкие звуки", "звонкие - глухие звуки", оперируя ими на практическом уровне; определять и называть последовательность слов в предложении, звуков и слогов в словах; производить элементарный звуковой анализ и синтез; знать некоторые буквы и производить отдельные действия с ними (выкладывать некоторые слоги, слова).

Коррекционно-развивающая работа с детьми, имеющими нарушения темпо-ритмической организации речи (заикание), предполагает вариативность предполагаемых результатов в зависимости от возрастных и речевых возможностей обучающихся. Обучающиеся среднего дошкольного возраста в результате коррекционно-развивающей работы овладевают навыками пользования самостоятельной речью различной сложности (от простейшей ситуативной до контекстной) с опорой на вопросы педагогического работника и наглядную помощь; учатся регулировать свое речевое поведение - отвечать точными однословными ответами с соблюдением темпо-ритмической организации речи. Обучающиеся старшего дошкольного возраста могут: пользоваться самостоятельной речью с соблюдением ее темпо-ритмической организации; грамотно формулировать простые предложения и распространять их; использовать в речи основные средства передачи ее содержания; соблюдать мелодико-интонационную структуру речи.

Обучающиеся подготовительной к школе группы могут: овладеть разными формами самостоятельной контекстной речи (рассказ, пересказ); свободно пользоваться плавной речью различной сложности в разных ситуациях общения; адаптироваться к различным условиям общения; преодолевать индивидуальные коммуникативные затруднения. В результате коррекционно-развивающего воздействия речь дошкольников должна максимально приблизиться к возрастным нормам. Это проявляется в умении адекватно формулировать вопросы и отвечать на вопросы окружающих, подробно и логично рассказывать о событиях реального мира, пересказывать близко к оригиналу художественные произведения, осуществлять творческое рассказывание. Обучающиеся адекватно понимают и употребляют различные части речи, простые и сложные предлоги, владеют навыками словообразования и словоизменения

Направления логопедической работы на первой ступени обучения

Задачи:

- преодолевать речевой и неречевой негативизм у детей (чувство неуверенности, ожидание неуспеха), формировать устойчивый эмоциональный контакт с учителем-логопедом и со сверстниками, развивать положительные эмоциональные отношения детей к занятиям;
- развивать когнитивные предпосылки речевой деятельности, формировать речь во взаимосвязи с развитием восприятия, внимания, памяти, мышления;
- развивать интерес к окружающей действительности и познавательную активность детей;
- расширять понимание речи детьми;
- развивать потребности в общении и формировать элементарные коммуникативные умения, обучать детей взаимодействию с окружающими взрослыми и сверстниками;
- учить детей отражать в речи содержание выполненных действий (вербализация действий детьми);
- формировать элементарные общие речевые умения.

Направления логопедической работы на второй ступени обучения

Задачи:

- развивать произвольность мыслительной деятельности детей и формировать ее основные компоненты;
- способствовать развитию у детей заинтересованности в деятельности, накоплению знаний, достаточных для решения поставленных задач, формированию навыка самоконтроля; поддерживать положительное эмоциональное состояние детей в течение всего занятия;
- совершенствовать кинестетическую и кинетическую основу движений детей в процессе развития общей, ручной и артикуляторной моторики;
- расширять возможности понимания детьми речи параллельно с расширением их представлений об окружающей действительности и формированием познавательной деятельности;
- обогащать предметный (существительные), предикативный (глаголы) и адъективный (прилагательные) словарь импрессивной и экспрессивной речи в ономаσιологическом (обращается внимание на названия объектов) и семасиологическом (обращается внимание на семантику слова) аспектах;
- формировать грамматические стереотипы словоизменения и словообразования в импрессивной и экспрессивной речи;
- формировать синтаксические стереотипы и работать над усвоением синтаксических связей в составе предложения;
- расширять возможности участия детей в диалоге, формировать их монологическую речь;
- учить детей включать в повествование элементы описаний действующих лиц, природы, диалоги героев рассказа, соблюдая последовательность рассказывания;
- осуществлять коррекцию нарушений дыхательной и голосовой функций;
- создавать благоприятные условия для последующего формирования функций фонематической системы;
- осуществлять коррекцию нарушений фонетической стороны речи, развивать фонематические процессы.

Направления логопедической работы на третьей ступени обучения

Задачи:

- работать над совершенствованием процессов слухового и зрительного восприятия, внимания, памяти, мыслительных операций анализа, синтеза, сравнения, обобщения, классификаций;
- развивать общую, ручную, артикуляторную моторику;
- осуществлять коррекцию нарушений дыхательной и голосовой функций;
- расширять объем импрессивной и экспрессивной речи и уточнять предметный (существительные), предикативный (глаголы) и адъективный (прилагательные) компоненты словаря, вести работу по формированию семантической структуры слова, организации семантических полей;

— совершенствовать восприятие, дифференциацию и навыки употребления детьми грамматических форм слова и словообразовательных моделей, различных типов синтаксических конструкций;

— совершенствовать навыки связной речи детей; — вести работу по коррекции нарушений фонетической стороны речи, по развитию фонематических процессов; — формировать мотивацию детей к школьному обучению, учить их основам грамоты.

3.7. Рабочая программа воспитания

Пояснительная записка

Программа воспитания основана на воплощении национального воспитательного идеала, который понимается как высшая цель образования, нравственное (идеальное) представление о человеке.

Программа воспитания разработана с учетом культурно-исторических, этнических, социально-экономических, демографических и иных особенностей Ханты-Мансийского автономного округа-Югра, культурно-образовательных потребностей детей, их родителей (законных представителей), традиций и возможностей педагогического коллектива ДОО.

В соответствии с Федеральным законом «Об образовании в РФ» воспитание - деятельность, направленная на развитие личности, создание условий для самоопределения и социализации обучающихся на основе социокультурных, духовно-нравственных ценностей и принятых в российском обществе правил и норм поведения в интересах человека, семьи, общества и государства, формирование у обучающихся чувства патриотизма, гражданственности, уважения к памяти защитников Отечества и подвигам Героев Отечества, закону и правопорядку, человеку труда и старшему поколению, взаимного уважения, бережного отношения к культурному наследию и традициям многонационального народа Российской Федерации, природе и окружающей среде (ст. 2, п. 2, в редакции Федерального закона «Об образовании в РФ» от 31.07.2020 N 304-ФЗ).

Программа воспитания предусматривает приобщение детей к традиционным ценностям российского общества - жизнь, достоинство, права и свободы человека, патриотизм, гражданственность, служение Отечеству и ответственность за его судьбу, высокие нравственные идеалы, крепкая семья, созидательный труд, приоритет духовного над материальным, гуманизм, милосердие, справедливость, коллективизм, взаимопомощь и взаимоуважение, историческая память и преемственность поколений, единство народов России

Вся система ценностей российского народа находит отражение в содержании воспитательной работы ДОО, в соответствии с возрастными особенностями детей.

Ценности Родина и природа лежат в основе патриотического направления воспитания.

Ценности милосердие, жизнь, добро лежат в основе духовно-нравственного направления воспитания

Ценности человек, семья, дружба, сотрудничество лежат в основе социального направления воспитания.

Ценность познание лежит в основе познавательного направления воспитания.

Ценности жизнь и здоровье лежат в основе физического и оздоровительного направления воспитания.

Ценность труд лежит в основе трудового направления воспитания.

Ценности культура и красота лежат в основе эстетического направления воспитания.

Ценности российского общества

<i>Родина</i>	<i>Природа</i>	<i>Жизнь</i>
<i>Милосердие</i>	<i>Добро</i>	<i>Человек</i>
<i>Семья</i>	<i>Дружба</i>	<i>Сотрудничество</i>
<i>Познание</i>	<i>Здоровье</i>	<i>Жизнь</i>
<i>Труд</i>	<i>Культура</i>	<i>Красота</i>

Целевые ориентиры воспитания – это возрастные характеристики возможных достижений ребенка, которые коррелируют с портретом выпускника ДОО и с традиционными ценностями российского общества.

С учетом особенностей социокультурной среды, в которой воспитывается ребенок, в программе воспитания находит отражение взаимодействие всех субъектов воспитательных отношений. Реализация Программы воспитания предполагает социальное партнерство ДОО с другими учреждениями образования и культуры (музеи, театры, библиотеки, и другое), в том числе системой дополнительного образования детей.

Задачами воспитания обучающихся с ОВЗ в условиях Организации являются:

1) формирование общей культуры личности обучающихся, развитие их социальных, нравственных, эстетических, интеллектуальных, физических качеств, инициативности, самостоятельности и ответственности;

2) формирование доброжелательного отношения к детям с ОВЗ и их семьям со стороны всех участников образовательных отношений;

3) обеспечение психолого-педагогической поддержки семье ребенка с особенностями в развитии и содействие повышению уровня педагогической компетентности родителей (законных представителей);

4) обеспечение эмоционально-положительного взаимодействия обучающихся с окружающими в целях их успешной адаптации и интеграции в общество;

5) расширение у обучающихся с различными нарушениями развития знаний и представлений об окружающем мире;

6) взаимодействие с семьей для обеспечения полноценного развития обучающихся с ОВЗ;

7) охрана и укрепление физического и психического здоровья обучающихся, в том числе их эмоционального благополучия;

8) объединение обучения и воспитания в целостный образовательный процесс на основе духовно-нравственных и социокультурных ценностей и принятых в обществе правил, и норм поведения в интересах человека, семьи, общества.

Структура Программы воспитания включает три раздела: целевой, содержательный и организационный.

3.7.1. Целевой раздел

Цели и задачи воспитания

Общая цель воспитания в Организации - личностное развитие дошкольников с ОВЗ и создание условий для их позитивной социализации на основе базовых ценностей российского общества через:

1) формирование ценностного отношения к окружающему миру, другим людям, себе;

2) овладение первичными представлениями о базовых ценностях, а также выработанных обществом нормах и правилах поведения;

3) приобретение первичного опыта деятельности и поведения в соответствии с базовыми национальными ценностями, нормами и правилами, принятыми в обществе.

Задачи воспитания формируются для каждого возрастного периода на основе планируемых результатов достижения цели воспитания и с учетом психофизических особенностей, обучающихся с ОВЗ. Задачи воспитания соответствуют основным направлениям воспитательной работы.

Направления воспитания



1. Патриотическое направление воспитания

Цель патриотического направления воспитания - содействовать формированию у ребенка личностной позиции наследника традиций и культуры, защитника Отечества и творца (созидателя), ответственного за будущее своей страны.

Ценности - Родина и природа лежат в основе патриотического направления воспитания. Чувство патриотизма возникает у ребенка вследствие воспитания у него нравственных качеств, интереса, чувства любви и уважения к своей стране - России, своему краю, малой родине, своему народу и народу России в целом (гражданский патриотизм), ответственности, ощущения принадлежности к своему народу.

Патриотическое направление воспитания базируется на идее патриотизма как нравственного чувства, которое вырастает из культуры человеческого бытия, особенностей образа жизни и ее уклада, народных и семейных традиций.

Работа по патриотическому воспитанию предполагает: формирование "патриотизма наследника", испытывающего чувство гордости за наследие своих предков (предполагает приобщение детей к истории, культуре и традициям нашего народа: отношение к труду, семье, стране и вере); "патриотизма защитника", стремящегося сохранить это наследие (предполагает развитие у детей готовности преодолевать трудности ради своей семьи, малой родины); "патриотизма созидателя и творца", устремленного в будущее, уверенного в благополучии и процветании своей Родины (предполагает конкретные каждодневные дела, направленные, например, на поддержание чистоты и порядка, опрятности и аккуратности, а в дальнейшем - на развитие всего своего населенного пункта, района, края, Отчизны в целом).

2. Духовно-нравственное направление воспитания

Цель духовно-нравственного направления воспитания - формирование способности к духовному развитию, нравственному самосовершенствованию, индивидуально-ответственному поведению.

Ценности - жизнь, милосердие, добро лежат в основе духовно-нравственного направления воспитания.

Духовно-нравственное воспитание направлено на развитие ценностно-смысловой сферы дошкольников на основе творческого взаимодействия в детско-взрослой общности, содержанием которого является освоение социокультурного опыта в его культурно-историческом и личностном аспектах.

3. Социальное направление воспитания

Цель социального направления воспитания - формирование ценностного отношения детей к семье, другому человеку, развитие дружелюбия, умения находить общий язык с другими людьми.

Ценности - семья, дружба, человек и сотрудничество лежат в основе социального направления воспитания.

В дошкольном детстве ребенок начинает осваивать все многообразие социальных отношений и социальных ролей. Он учится действовать сообща, подчиняться правилам, нести ответственность за свои поступки, действовать в интересах других людей. Формирование ценностно-смыслового отношения ребенка к социальному окружению невозможно без грамотно выстроенного воспитательного процесса, в котором проявляется личная социальная инициатива ребенка в детско-взрослых и детских общностях.

Важной составляющей социального воспитания является освоение ребенком моральных ценностей, формирование у него нравственных качеств и идеалов, способности жить в соответствии с моральными принципами и нормами и воплощать их в своем поведении. Культура поведения в своей основе имеет глубоко социальное нравственное чувство - уважение к человеку, к законам человеческого общества. Конкретные представления о культуре поведения усваиваются ребенком вместе с опытом поведения, с накоплением нравственных представлений, формированием навыка культурного поведения.

4. Познавательное направление воспитания

Цель познавательного направления воспитания - формирование ценности познания.

Ценность - познание лежит в основе познавательного направления воспитания.

В ДОО проблема воспитания у детей познавательной активности охватывает все стороны воспитательного процесса и является неперенным условием формирования умственных качеств личности, самостоятельности и инициативности ребенка. Познавательное и духовно-нравственное воспитание должны осуществляться в содержательном единстве, так как знания наук и незнание добра ограничивает и деформирует личностное развитие ребенка.

Значимым является воспитание у ребенка стремления к истине, становление целостной картины мира, в которой интегрировано ценностное, эмоционально окрашенное отношение к миру, людям, природе, деятельности человека.

5. Физическое и оздоровительное направление воспитания

Цель физического и оздоровительного воспитания - формирование ценностного отношения детей к здоровому образу жизни, овладение элементарными гигиеническими навыками и правилами безопасности.

Ценности - жизнь и здоровье лежит в основе физического и оздоровительного направления воспитания.

Физическое и оздоровительное направление воспитания основано на идее охраны и укрепления здоровья детей, становления осознанного отношения к жизни как основоположной ценности и здоровью как совокупности физического, духовного и социального благополучия человека.

6. Трудовое направление воспитания.

Цель трудового воспитания - формирование ценностного отношения детей к труду, трудолюбию и приобщение ребенка к труду.

Ценность - труд лежит в основе трудового направления воспитания.

Трудовое направление воспитания направлено на формирование и поддержку привычки к трудовому усилию, к доступному напряжению физических, умственных и нравственных сил для решения трудовой задачи; стремление приносить пользу людям. Повседневный труд постепенно приводит детей к осознанию нравственной стороны труда. Самостоятельность в выполнении трудовых поручений способствует формированию ответственности за свои действия.

7. Эстетическое направление воспитания

Цель эстетического направления воспитания - способствовать становлению у ребенка ценностного отношения к красоте.

Ценности - культура, красота, лежат в основе эстетического направления воспитания.

Эстетическое воспитание направлено на воспитание любви к прекрасному в окружающей обстановке, в природе, в искусстве, в отношениях, развитие у детей желания и умения творить. Эстетическое воспитание через обогащение чувственного опыта и развитие эмоциональной сферы личности влияет на становление нравственной и духовной составляющих внутреннего мира ребенка. Искусство делает ребенка отзывчивее, добрее, обогащает его духовный мир, способствует воспитанию воображения, чувств. Красивая и удобная обстановка, чистота помещения, опрятный вид детей и взрослых содействуют воспитанию художественного вкуса.

Целевые ориентиры воспитательной работы для обучающихся с ОВЗ младенческого и раннего возраста (до 3 лет)

Портрет ребенка с ОВЗ младенческого и раннего возраста (к 3-м годам)

Направление воспитания	Ценности	Показатели
Патриотическое	Родина, природа	Проявляющий привязанность, любовь к семье, близким, окружающему миру
Социальное	Человек, семья, дружба, сотрудничество	Способный понять и принять, что такое "хорошо" и "плохо". Проявляющий интерес к другим детям и способный бесконфликтно играть рядом с ними. Проявляющий позицию "Я сам!". Доброжелательный, проявляющий сочувствие, доброту. Испытывающий чувство удовольствия в случае одобрения и чувство огорчения в случае неодобрения со стороны педагогических работников. Способный к самостоятельным (свободным) активным действиям в общении. Способный общаться с другими людьми с помощью вербальных и невербальных средств общения.
Познавательное	Знание	Проявляющий интерес к окружающему миру и активность в поведении и деятельности.
Физическое и оздоровительное	Здоровье	Выполняющий действия по самообслуживанию: моет руки, самостоятельно ест, ложится спать. Стремящийся быть опрятным. Проявляющий интерес к физической активности. Соблюдающий элементарные правила безопасности в быту, в Организации, на природе.
Трудовое	Труд	Поддерживающий элементарный порядок в окружающей обстановке. Стремящийся помогать педагогическому работнику в доступных действиях. Стремящийся к самостоятельности в самообслуживании, в быту, в игре, в продуктивных видах деятельности.
Этико-эстетическое	Культура и красота	Эмоционально отзывчивый к красоте. Проявляющий интерес и желание заниматься продуктивными видами деятельности.

Портрет ребенка с ОВЗ дошкольного возраста (к 8-ми годам)

Направление воспитания	Ценности	Показатели
Патриотическое	Родина, природа	Любящий свою малую родину и имеющий представление о своей стране, испытывающий чувство привязанности к родному дому, семье, близким людям.
Социальное	Человек, семья, дружба, сотрудничество	Различающий основные проявления добра и зла, принимающий и уважающий ценности семьи и общества, правдивый, искренний, способный к сочувствию и заботе, к

		нравственному поступку, проявляющий задатки чувства долга: ответственность за свои действия и поведение; принимающий и уважающий различия между людьми. Освоивший основы речевой культуры. Дружелюбный и доброжелательный, умеющий слушать и слышать собеседника, способный взаимодействовать с педагогическим работником и другими детьми на основе общих интересов и дел.
Познавательное	Знание	Любознательный, наблюдательный, испытывающий потребность в самовыражении, в том числе творческом, проявляющий активность, самостоятельность, инициативу в познавательной, игровой, коммуникативной и продуктивных видах деятельности и в самообслуживании, обладающий первичной картиной мира на основе традиционных ценностей российского общества.
Физическое и оздоровительное	Здоровье	Владеющий основными навыками личной и общественной гигиены, стремящийся соблюдать правила безопасного поведения в быту, социуме (в том числе в цифровой среде), природе.
Трудовое	Труд	Понимающий ценность труда в семье и в обществе на основе уважения к людям труда, результатам их деятельности, проявляющий трудолюбие при выполнении поручений и в самостоятельной деятельности.
Этико-эстетическое	Культура и красота	Способный воспринимать и чувствовать прекрасное в быту, природе, поступках, искусстве, стремящийся к отображению прекрасного в продуктивных видах деятельности, обладающий зачатками художественно-эстетического вкуса

Принципы построения Программы

Программа воспитания построена на основе духовно-нравственных и социокультурных ценностей и принятых в обществе правил, и норм поведения в интересах человека, семьи, общества и опирается на следующие принципы:

принцип гуманизма: приоритет жизни и здоровья человека, прав и свобод личности, свободного развития личности;

воспитание взаимоуважения, трудолюбия, гражданственности, патриотизма, ответственности, правовой культуры, бережного отношения к природе и окружающей среде, рационального природопользования;

принцип ценностного единства и совместности: единство ценностей и смыслов воспитания, разделяемых всеми участниками образовательных отношений, содействие, сотворчество и сопереживание, взаимопонимание и взаимное уважение;

принцип общего культурного образования: воспитание основывается на культуре и традициях России, включая культурные особенности региона;

принцип следования нравственному примеру: пример как метод воспитания позволяет расширить нравственный опыт ребенка, побудить его к открытому внутреннему диалогу, пробудить в нем нравственную рефлексию, обеспечить возможность выбора при построении собственной системы ценностных отношений, продемонстрировать ребенку реальную возможность следования идеалу в жизни;

принципы безопасной жизнедеятельности: защищенность важных интересов личности от внутренних и внешних угроз, воспитание через призму безопасности и безопасного поведения;

принцип совместной деятельности ребенка и педагогического работника: значимость совместной деятельности педагогического работника и ребенка на основе приобщения к культурным ценностям и их освоения;

принцип инклюзивности: организация образовательного процесса, при котором все обучающиеся, независимо от их физических, психических, интеллектуальных, культурно-этнических, языковых и иных особенностей, включены в общую систему образования.

Принципы реализуются в укладе Организации, включающем воспитывающие среды, общности, культурные практики, совместную деятельность и события.

Уклад образовательной организации

Уклад Организации направлен на сохранение преемственности принципов воспитания с уровня дошкольного образования на уровень начального общего образования:

1. Обеспечение лично-развивающей предметно-пространственной среды, в том числе современное материально-техническое обеспечение, методические материалы и средства обучения, учитывающей психофизические особенности обучающихся с ОВЗ.

2. Наличие профессиональных кадров и готовность педагогического коллектива к достижению целевых ориентиров Программы воспитания.

3. Взаимодействие с родителями (законными представителями) по вопросам воспитания.

4. Учет индивидуальных особенностей, обучающихся с ОВЗ дошкольного возраста, в интересах которых реализуется Программа воспитания (возрастных, физических, психологических, национальных).

Элементы уклада:

Ценности (базовые ценности: человек, Родина, семья, культура, вера, труд, красота, познание, здоровье, дружба, природа; инструментальные ценности: готовность прийти на помощь младшим детям, ценность принятия любого ребенка всеми участниками образовательных отношений, ценность раскрытия личностного потенциала каждого ребенка в совместной деятельности детей со взрослыми и т.д.)

Правила и нормы (дежурства при подготовке к приему пищи, в уголке природы, подготовке к занятиям и т.п.)

Традиции и ритуалы (утренний и вечерний сбор и т.п.)

Система отношений в разных общностях (позитивный психологический климат в педколлективе, доброжелательная атмосфера для всех детей, учет, поддержка и согласование (гармонизация) детских инициатив в детском сообществе)

Характер воспитательных процессов (детское сообщество является полноправным участником воспитательного процесса, активно используется потенциал социокультурного окружения по всем направлениям воспитательной работы)

РППС (РППС соответствует требованиям ФГОС ДО, созданы центры активности по всем направлениям с возможностью свободного доступа детей к материалам и пособиям, организации совместной и самостоятельной работы, созданы пространства культивирования традиционных детских игр)

Цель и смысл деятельности ДОО, ее миссия.

Предметом (основным видом) деятельности учреждения является образовательная деятельность по образовательным программам дошкольного образования, в том числе по адаптированным образовательным программам дошкольного образования, присмотр и уход за детьми.

Обучение и воспитание объединяются в целостный процесс на основе духовно-нравственных и социокультурных ценностей и принятых норм, и правил поведения в интересах человека, семьи, общества.

Цель деятельности ДОО: разностороннее развитие ребенка в период дошкольного детства с учетом возрастных и индивидуальных особенностей на основе духовно-нравственных ценностей русского народа, исторических и национально-культурных традиций.

Миссия МАДОУ «Буратино» заключается в расширении возможностей, а значит, привлекательности ДОУ. Данная миссия дифференцируется по отношению к различным субъектам:

- по отношению к детям и их родителям ДОУ обязуется обеспечить развитие индивидуальных способностей ребенка для его успешности в дальнейшем обучении и жизни в современном обществе;

- по отношению к педагогическому коллективу ДОУ создает условия для профессиональной самореализации педагога, социальной защиты и повышения квалификации;
- по отношению к системе образования заключается в расширении доступности инноваций дошкольного образования посредством проведения на базе ДОУ обучающих семинаров, публикации методических рекомендаций;
- по отношению к обществу миссия состоит в привлечении как можно большего числа различных субъектов к развитию и реализации дошкольного образования, расширению ресурсной (кадровой, материальной, информационной, экспериментальной и др.) базы ДОУ.

Основным преимуществом имиджа МАДОУ «Буратино» являются созданные представления о дошкольном учреждении как об успешном, престижном, комфортном учреждении. Все взаимоотношения в коллективе, с родителями, с воспитанниками строятся на взаимном уважении и доверии. Коллектив создает единое образовательное пространство «ребенок – педагог – семья».

Для педагогов каждый ребенок - единственный и неповторимый. Взаимоотношения строятся по принципу «5 П»:



В создании индивидуального, узнаваемого образа дошкольного учреждения ведущую роль играют:

- коллективная разработка свода правил и неукоснительное следование им всеми членами коллектива;
- постоянное саморазвитие коллектива, объединённого общим делом;
- создание собственного стиля, соблюдение преемственности, соблюдение коллективной чести;
- воспитание и развитие детского коллектива;
- формирование и поддержка традиций ДОУ.

К числу постоянных имиджа относятся:

- оптимистичный настрой и доброжелательный микроклимат в педагогическом и детском коллективах;
- педагогическая, социальная и управленческая компетентность сотрудников; - качество образовательных услуг;
- связи ДОУ с различными социальными партнерами. ДОУ рассматривается как социально-педагогический комплекс в результате тесного сотрудничества с культурными, образовательными, спортивными организациями;
- вклад ДОУ в развитие воспитанности, психических функций, творческих способностей детей, формирование здорового образа жизни;
- забота администрации об оказании своевременной актуальной помощи отдельным участникам образовательного процесса (молодым специалистам, испытывающим затруднения родителям и педагогам пр.)

К числу переменных имиджа можно отнести:

- приоритеты образовательного учреждения;
- виды образовательных услуг;
- материальную базу образовательного учреждения.

О сложившемся образе МАДОУ «Буратино» его положительном имидже в городе свидетельствуют следующие показатели:

- качественные образовательные услуги;
- связи с различными социальными партнерами;

– своевременно обновляемые на сайте ДОУ информационные материалы, предназначенные для внешнего представления;

Официальный сайт МАДОУ «Буратино»

<http://buratino30.ucoz.com/>

Официальная группа в социальной сети «ВКонтакте»

<https://vk.com/public209227268>

Официальная группа в социальной сети «Одноклассники»

<https://ok.ru/group/70000002242734>

– система подачи информации потребителям о своем потенциале, успехах и предлагаемых образовательных услугах.

Миссией воспитания и развития личности гражданина России выступает сплочение и консолидация нации, укрепление социальной солидарности, повышении доверия личности к жизни в России, согражданам, обществу, настоящему и будущему малой родины, Российской Федерации, на основе базовых ценностей Российского гражданского общества и развитие у подрастающего поколения навыков позитивной социализации.

Принципы жизни и воспитания в ДОО

Программа воспитания построена на основе духовно-нравственных и социокультурных ценностей и принятых в обществе правил, и норм поведения в интересах человека, семьи, общества и опирается на следующие принципы:

принцип гуманизма. Приоритет жизни и здоровья человека, прав и свобод личности, свободного развития личности; воспитание взаимоуважения, трудолюбия, гражданственности, патриотизма, ответственности, правовой культуры, бережного отношения к природе и окружающей среде, рационального природопользования;

принцип ценностного единства и совместности. Единство ценностей и смыслов воспитания, разделяемых всеми участниками образовательных отношений, содействие, сотворчество и сопереживание, взаимопонимание и взаимное уважение;

принцип общего культурного образования. Воспитание основывается на культуре и традициях России, включая культурные особенности региона;

принцип следования нравственному примеру. Пример как метод воспитания позволяет расширить нравственный опыт ребенка, побудить его к открытому внутреннему диалогу, пробудить в нем нравственную рефлексию, обеспечить возможность выбора при построении собственной системы ценностных отношений, продемонстрировать ребенку реальную возможность следования идеалу в жизни;

принципы безопасной жизнедеятельности. Защищенность важных интересов личности от внутренних и внешних угроз, воспитание через призму безопасности и безопасного поведения;

принцип совместной деятельности ребенка и взрослого. Значимость совместной деятельности взрослого и ребенка на основе приобщения к культурным ценностям и их освоения;

принцип инклюзивности. Организация образовательного процесса, при котором все дети, независимо от их физических, психических, интеллектуальных, культурно-этнических, языковых и иных особенностей, включены в общую систему образования.

Данные принципы реализуются в укладе ОО, включающем воспитывающие среды, общности, культурные практики, совместную деятельность и события.

Образ ДОО, ее особенности, символика, внешний имидж

Составляющие образа ДОО	Описание (фото)	Назначение образа ДОУ
Логотип МАДОУ «Буратино» Все права на логотип принадлежат Администрации ДОУ		Логотип повышает узнаваемость дошкольного образовательного учреждения, хорошо запоминаем, конкурентен среди других дошкольных учреждений, улучшает имидж, а также, визитная карточка

	Логотип представляет собой композицию, состоящую из сказочного героя – Буратино на фоне промышленности нашего региона и заключены в круг. Логотип может использоваться при оформлении сайта ДОУ, грамот, стендов дошкольного учреждения, фото и видеоматериалах, рекламно – информационной и сувенирной продукции, изготавливаемой по заказу Администрации ДОУ.	организации. Создан с целью формирования у детей чувства патриотизма и гордость за свое дошкольное учреждение, а так же отображение индивидуальности учреждения.
Журнал, выпускаемый в дошкольном учреждении «Дошкольный обозреватель»	Для родителей (законных представителей, педагогов). педагоги ориентируются на сотрудничество и взаимодействие с родителями и ближайшими социальными институтами.	Содержание представлено разнообразными разделами для более полного ознакомления родителей с деятельностью учреждения. Сближение на основе информированности, вовлеченности членов семьи в жизнь ребенка в детском саду, взаимная ответственность родителей и педагогов за принятие решений, способных улучшить качество образовательных услуг.
PR – мероприятия: внешний PR, внутренний PR, рекламные и маркетинговые возможности	Организация дней открытых дверей, презентаций, детских утренников, конкурсов, методических объединений, участие в специализированных выставках и т.д. при грамотном использовании укрепляют имидж ДОУ.	Управление процессом формирования имиджа ДОУ(проведение специальных мероприятий)

В МАДОУ «Буратино» разработаны и успешно реализуются программы:

Программа наставничества молодых и начинающих педагогов «Ступеньки к мастерству»	Программа по взаимодействию с социальными партнерами организации «Содружество»	Программа по взаимодействию с родителями «Открытые ладони»
Программа по формированию культуры здорового образа жизни «Лучики здоровья» на 2022 – 2026 год	Программа адаптации детей раннего возраста к условиям дошкольного учреждения	Программа развития МАДОУ на 2021 – 2025 годы

Основные традиции воспитательного процесса ДОО

Ведущей в воспитательном процессе является игровая деятельность. Игра широко используется в как самостоятельная форма работы с детьми и как эффективное средство и метод развития, воспитания и обучения в других организационных формах. Приоритет отдается творческим играм (сюжетно-ролевые, строительно-конструктивные, игры-драматизации и

инсценировки, игры с элементами труда и художественно деятельности) и игры с правилами (дидактические, интеллектуальные, подвижные, хороводные т.п.).

Отдельное внимание уделяется самостоятельной деятельности воспитанников. Ее содержание и уровень зависят от возраста и опыта детей, запаса знаний, умений и навыков, уровня развития творческого воображения, самостоятельности, инициативы, организаторских способностей, а также от имеющейся материальной базы и качества педагогического руководства. Организованное проведение этой формы работы обеспечивается как непосредственным, так и опосредованным руководством со стороны воспитателя.

Индивидуальная работа с детьми всех возрастов проводится в свободные часы (во время утреннего приема, прогулок и т.п.) в помещениях и на свежем воздухе. Она организуется с целью активизации пассивных воспитанников, организации дополнительных занятий с отдельными детьми, которые нуждаются в дополнительном внимании и контроле, например, часто болеющими, хуже усваивающими учебный материал при фронтальной работе и т.д.

Воспитательный процесс в детском саду организуется в развивающей среде, которая образуется совокупностью природных, предметных, социальных условий и пространством собственного «Я» ребенка. Среда обогащается за счет не только количественного накопления, но и через улучшение качественных параметров: эстетичности, гигиеничности, комфортности, функциональной надежности и безопасности, открытости изменениям и динамичности, соответствия возрастным и половым особенностям детей, проблемной насыщенности и т.п. Воспитатели заботятся о том, чтобы дети свободно ориентировались в созданной среде, имели свободный доступ ко всем его составляющим, умели самостоятельно действовать в нем, придерживаясь норм и правил пребывания в различных помещениях и пользования материалами, оборудованием.

Приоритетным в воспитательном процессе детского сада является физическое воспитание и развитие воспитанников. Успех этого направления зависит от правильной организации режима дня, двигательного, санитарно-гигиенического режимов, всех форм работы с детьми и других факторов. Режим дня регламентируется требованием СанПиН, что позволяет рационально и правильно построить жизнедеятельность обучающихся, соблюдать время, отведенное на прогулки, сон и питание. ДОО отказался от жесткой регламентации в построении режима дня. Однако, это не ущемляет воспитанников во времени, отведенным на прогулки, сон и питание. Двигательный режим в течение дня, недели определяется комплексно, в соответствии с возрастом детей. Ориентировочная продолжительность ежедневной двигательной активности малышей устанавливается в следующих пределах: младший дошкольный возраст – до 3–4 часов, старший дошкольный возраст – до 4–5 часов. Оптимизация двигательного режима обеспечивается путем проведения различных подвижных, спортивных игр, упражнений, занятий физкультурой, организации детского туризма, самостоятельной двигательной деятельности и т.п.

Значительное внимание в воспитании детей уделяется трудовым поручениям, как части нравственного становления. Воспитание направлено на формирование эмоциональной готовности к трудовой деятельности, элементарных умений и навыков в различных видах детского труда, интереса к труду взрослых людей.

Важным аспектом является индивидуальный и дифференцированный подходы к детской личности (учет интересов, предпочтений, способностей, усвоенных умений, личностных симпатий при постановке трудовых заданий, объединении детей в подгруппы) и моральная мотивация, ранняя ориентация и знакомство с профессиями взрослых.

Для педагогов ОО важно интегрировать семейное и общественное дошкольное воспитание, сохранить приоритет семейного воспитания, активнее привлекать семьи к участию в жизни дошкольного отделения. С этой целью проводятся родительские собрания, консультации, беседы, круглые столы, анкетирование, дни открытых дверей, просмотры родителями отдельных форм работы с детьми. Применяются средства наглядной информации (буклеты, родительские уголки, тематические и информационные стенды, фотовыставки), родители привлекаются к проведению праздников, развлечений и другим мероприятиям.

Основные традиции воспитательного процесса в ДОО.

Традиции являются основой воспитательной работы в дошкольном учреждении. Традиционные мероприятия, проводимые в детском саду – это эмоциональные события, которые

воспитывают у детей чувство коллективизма, дружбы, сопричастности к народным торжествам, общим делам, совместному творчеству.

В то же время, в рамках общего мероприятия ребенок осознает важность своего личного вклада в отмечаемое событие, так как он может применить свои знания и способности в процессе коллективной деятельности.

В детском саду существует четкая программа действий по осмыслению, организации и развитию традиций, которые позитивно влияют на социализацию и развитие личностных качеств детей дошкольного возраста.

Цель проведения традиционных мероприятий: организация в ДОО единого воспитательного пространства для формирования социального опыта дошкольников в коллективе других детей и взрослых.

Задачи:

1. Формировать представления о нормах и правилах общения детей друг с другом и с окружающими взрослыми.
2. Формировать умение каждого ребенка устанавливать и поддерживать необходимые контакты с детьми разных возрастных групп.
3. Способствовать освоению социальных ролей: мальчик-девочка; старший-младший; член коллектива; житель своего города, гражданин своей страны.
4. Приобщать к истории и культуре народов России в процессе традиционных коллективных мероприятий.
5. Развивать гражданскую позицию, нравственность, патриотизм, инициативу и самостоятельность воспитанников в различных коллективных видах детской деятельности.
6. Воспитывать доброжелательность и положительное эмоциональное отношение к окружающим людям.

В детском саду свои традиции, которые связаны с жизнедеятельностью детей, а также традиции коллектива работников дошкольного учреждения. Ритуалы и традиции способствуют развитию чувства сопричастности сообществу людей, помогают ребенку освоить ценности коллектива, прогнозировать дальнейшие действия и события.

Каждая традиция решает определенные воспитательные задачи, становится предметом развития и ценность традиции в том, что она объединяет вокруг себя каждого участника образовательных отношений: детского сада, взрослого и ребенка.

1. Стержнем годового цикла воспитательной работы являются общие для всего детского сада событийные мероприятия, в которых участвуют дети разных возрастов. Межвозрастное взаимодействие дошкольников способствует их взаимообучению и взаимовоспитанию. Общение младших по возрасту ребят со старшими создает благоприятные условия для формирования дружеских отношений, положительных эмоций, проявления уважения, самостоятельности. Это дает больший воспитательный результат, чем прямое влияние педагога.

2. Детская художественная литература и народное творчество традиционно рассматриваются педагогами ДОО в качестве наиболее доступных и действенных в воспитательном отношении видов искусства, обеспечивающих развитие личности дошкольника в соответствии с общечеловеческими и национальными ценностными установками.

3. Воспитатели и специалисты ДОО ориентированы на организацию разнообразных форм детских сообществ. Это кружки, секции, творческие студии, лаборатории, детско-взрослые сообщества и др. Данные сообщества обеспечивают полноценный опыт социализации детей.

4. Коллективное планирование, разработка и проведение общих мероприятий. В ДОО существует практика создания творческих групп педагогов, которые оказывают консультационную, психологическую, информационную и технологическую поддержку своим коллегам в организации воспитательных мероприятий.

5. В детском саду создана система методического сопровождения педагогических инициатив семьи. Организовано единое с родителями образовательное пространство для обмена опытом, знаниями, идеями, для обсуждения и решения конкретных воспитательных задач. Именно педагогическая инициатива родителей стала новым этапом сотрудничества с ними, показателем качества воспитательной работы.

6. Дополнительным воспитательным ресурсом по приобщению дошкольников к истории и культуре своей Отчизны и своего родного края являются мини-музеи, организованные в каждой группе дошкольного учреждения. Музейная педагогика рассматривается нами как ценность, обладающая исторической и художественной значимостью

Огромное значение в повышении качества воспитательной работы имеет создание родительских клубов и семейных творческих мастерских, проведение Дней открытых дверей.

Основой создания, укрепления и развития сплоченности педагогов, детей и родителей является их совместная деятельность, направленная на достижение общей цели –воспитания и развития детей. Всякая общая деятельность является объективным фактором формирования сплочённого коллектива единомышленников. Сплачивать коллектив всех участников образовательных отношений помогают большие и малые традиции детского сада. Традиции, в которых принимают непосредственное участие дети и родители, прочно откладываются в детской памяти и уже неразрывно связаны с детством, с воспоминанием о детском садике, как о родном общем доме, где каждый ребенок любим и уважаем. В образовательной организации есть уже прочно сложившиеся традиции, которые нашли отклик в сердцах не одного поколения воспитанников. Эти традиции с большим удовольствием принимаются детьми и родителями, совершенствуются и приумножаются. Традиции способствуют развитию чувства сопричастности сообществу людей, помогают ребенку освоить ценности коллектива, прогнозировать дальнейшие действия и события, поэтому мы считаем необходимым введение ритуалов и традиций в жизнедеятельность детского сада.

Тематика традиционных мероприятий определяется исходя из необходимости обогащения детского опыта, приобщения к ценностям, истории и культуре своего народа.

Общегосударственные праздники расширяют представления детей о международных и государственных праздниках, развивают чувство сопричастности к народным торжествам.

«Утренний сбор» и «Вечерний сбор» позволяет формировать у дошкольников эмоциональную отзывчивость к событиям и явлениям окружающей действительности; к радостям и достижениям, переживаниям и проблемам других людей, продемонстрировать результаты своей деятельности; отразить что получилось, что пока не удалось, почему; проанализировать свое поведение в группе

«Театральная пятница» создает положительный эмоциональный фон в жизни ребенка в детском саду, развивает детей в театрализованной деятельности.

«Дни рождения детей» развивают способность к сопереживанию радостных событий, вызывать положительные эмоции, подчеркнуть значимость каждого ребенка в группе.

Краткосрочная образовательная практика (КОП) - как средство успешной социализации дошкольников способствуют формированию способности и готовности к осознанному выбору образовательной деятельности; удовлетворения познавательных интересов и действий дошкольников; освоения дошкольниками способов деятельности, необходимых в дальнейшем образовании; повышения мотивации приобщения к социокультурным нормам, традициям семьи, общества и государства; активизации роли семьи в воспитательно-образовательном процессе ДОУ.

Встречи с интересными людьми, способствуют расширению контактов со взрослыми людьми, ознакомление с профессиями, бытовыми обязанностями и увлечениями взрослых, развитие коммуникативных навыков.

Социокультурный контекст. В Программе ДОО учитываются специфические климатические особенности региона, к которому относится город Когалым – Ханты- Мансийский автономный округ-Югра.

Социокультурный контекст — это социальная и культурная среда, в которой человек растет и живет. Он также включает в себя влияние, которое среда оказывает на идеи и поведение человека. Социокультурные ценности являются определяющими в структурно-содержательной основе Программы воспитания.

Социокультурный контекст воспитания является вариативной составляющей воспитательной программы. Он учитывает этнокультурные, конфессиональные и региональные особенности и направлен на формирование ресурсов воспитательной программы.

Реализация социокультурного контекста опирается на построение социального партнерства образовательной организации.

В рамках социокультурного контекста повышается роль родительской общественности как субъекта образовательных отношений в Программе воспитания.

Национально-культурный состав воспитанников группы при организации образовательного процесса учитываются реальные потребности детей различной этнической принадлежности, которые воспитываются в семьях с разными национальными и культурными традициями. Достаточно хорошо известно, что любая национальная культура – это, прежде всего, культура рода, семьи, в которой вырос ребенок.

Социокультурное окружение. Социокультурные особенности ХМАО - Югры не могут не сказаться на содержании психолого-педагогической работы в группе:

– ведущие отрасли экономики обуславливают тематику ознакомления детей с трудом взрослых: нефтяников, газовиков, строителей; в округе проживают малочисленные народы Севера, воспитанников знакомят с условиями жизни, промыслами народов ханты, манси; систематически дети с родителями посещают этнографические выставки, музеи, совершают экскурсии по городу, на предприятия нефтяников, в природу.

– на территории детского сада создается массивная растительность: большое количество кустарников, деревьев разных пород – сосен, лиственниц, берез, рябин, калины, сирени, цветников, что создает большие возможности для полноценного развития и воспитания детей.

Климатические особенности региона в образовательной программе дошкольного образования Организации учитываются специфические климатические особенности региона, к которому относится город Когалым– Ханты-Мансийский автономный округ - Югра.

Дошкольный возраст в развитии ребенка – это период, когда закладывается фундамент его здоровья, физического и психического развития. Известно, что современные дети, особенно проживающие в условиях Крайнего Севера, в большинстве своем испытывают двигательный дефицит. Экстремальные климатические условия влияют не только на состояние здоровья, но и способствует созданию иной модели, образа жизни с собственным ритмом, привычками и особенностями. Эти особенности необходимо учитывать при организации жизни детей в ДОО.

Эти особенности необходимо учитывать при организации жизни детей в группе. Прежде всего, к ним относятся: трудности двойной адаптации (к климатическим особенностям региона после отпуска и к условиям детского сада одновременно); негативное влияние природных факторов на организм ребенка; существенное снижение общей работоспособности в критические периоды года (активированные дни, низкая температура воздуха); короткий день, нехватка кислорода; длительное пребывание в закрытом помещении и непродолжительные прогулки на воздухе. Данные проблемы решаются совместно с родителями, используя разные формы работы: индивидуальные беседы-консультации; консультации для родителей в информационных рубриках; родительские собрания; дни открытых дверей; организована развивающая работа с воспитанниками в сенсорной комнате; функционируют бассейн.

В зависимости от погодных условий и расположенности площадки детского сада разработан график прогулок с учетом зависимости продолжительности прогулок от температурного режима. Известно, что Север накладывает свой отпечаток и на психологическое развитие детей. На них влияют резкие перепады атмосферного давления, длительное пребывание при искусственном освещении, высокая влажность воздуха, сильные и частые ветра, длительная и жесткая зима с очень низкими температурами, дождливое и недостаточно теплое лето с заморозками, нерациональное питание, малоподвижный образ жизни. Для решения данных проблем, побуждаем детей к совместной познавательной-экспериментальной деятельности не только в группе, но и во время прогулок на веранде, на участке детского сада, используя игровую мотивацию, которая подвигает детей к деятельности, пробуждая у них интерес к познанию, используются: сюрпризные моменты, индивидуальный подход, учет интересов, особенностей, мнение родителей (законных представителей) воспитанников, что позволяет отслеживать психоэмоциональное состояние каждого ребёнка в период особых климатических условий.

В группе используются комплексы мероприятий, обеспечивающие полноценное развитие детей, с учетом преодоления деприваций во время организации образовательного процесса: используются комплексы мероприятий, обеспечивающих полноценное развитие детей: рационально организуется учебно-воспитательный процесс, учитываются возрастные и

гигиенические регламенты непосредственно-образовательной деятельности (длительность, количество, нагрузка, чередование разных видов деятельности);

– систематически проводятся физкультминутки, релаксационные и динамические паузы; непосредственно-образовательная деятельность проводится в игровой, непринужденной обстановке, с временным пребыванием в непосредственно-образовательной деятельности по желанию ребенка;

– во взаимоотношениях с детьми осуществляется личностно-ориентированный подход, исходя из интересов и способностей детей;

– большое внимание уделяется эмоциональному комфорту (создаются ситуации успешности);

– учитывается полоролевое воспитание детей, используются игровые нетрадиционные методы, обеспечивающие гигиену нервной системы, психологическое, физическое, нравственное здоровье.

Так как у детей на Севере контакт с окружающим миром затруднен, что мешает накоплению житейских понятий, расширению кругозора детей, им дается возможность самостоятельной организации разнообразной деятельности: знакомство с экологическими представлениями, овладение способами познавательной деятельности, проявление гуманного отношения к объектам природы, изучение краеведения, формирование представления о мире, красоте окружающей природы родного края.

Так же для преодоления сенсорной депривации в условиях Севера, где дети лишены возможности познавать окружающий мир с помощью тактильного восприятия, используются в работе схемы, мнемотаблицы, иллюстрации, познавательная литература, музыкальное сопровождение.

В доступной форме используются приемы экспериментирования, опыты с природным материалом: снегом, песком, почвой; наблюдения за таянием снега; замерзанием и кипением воды; знакомство с основными состояниями веществ в природе: жидким, твердым, газообразным, зависимость неживой и живой природы от климатических условий. Из-за специфических природных условий, основной задачей учреждения является «Сохранение и укрепление здоровья детей». Создана развивающая предметно-пространственная среда учреждения, которая помогает максимально компенсировать неблагоприятные условия проживания детей в районах Крайнего Севера, с учетом гендерного воспитания.

Воспитывающая среда МАДОУ «Буратино»

Воспитывающая среда определяется целью и задачами воспитания, духовно-нравственными и социокультурными ценностями, образцами и практиками и учитывает психофизические особенности обучающихся с ОВЗ. Основными характеристиками воспитывающей среды являются ее насыщенность и структурированность.

Воспитывающая среда раскрывает ценности и смыслы, заложенные в укладе. Воспитывающая среда включает совокупность различных условий, предполагающих возможность встречи и взаимодействия детей и взрослых в процессе приобщения к традиционным ценностям российского общества. Пространство, в рамках которого происходит процесс воспитания, называется воспитывающей средой. Основными характеристиками воспитывающей среды являются ее содержательная насыщенность и структурированность.

Уклад и ребенок определяют особенности воспитывающей среды. Воспитывающая среда раскрывает заданные укладом ценностно-смысловые ориентиры. Воспитывающая среда — это содержательная и динамическая характеристика уклада, которая определяет его особенности, степень его вариативности и уникальности.

Воспитывающая среда строится по трем линиям:

• **«от взрослого»**, который создает предметно-образную среду, способствующую воспитанию необходимых качеств;

• **«от совместной деятельности ребенка и взрослого»**, в ходе которой формируются нравственные, гражданские, эстетические и иные качества ребенка в ходе специально организованного педагогического взаимодействия ребенка и взрослого, обеспечивающего достижение поставленных воспитательных целей;

• **«от ребенка»**, который самостоятельно действует, творит, получает опыт деятельности, в особенности — игровой.

При создании воспитывающей среды учитываются:

- условия для формирования эмоционально-ценностного отношения ребенка к окружающему миру, другим людям, себе;
- условия для обретения ребенком первичного опыта деятельности и поступка в соответствии с традиционными ценностями российского общества;
- условия для становления самостоятельности, инициативности и творческого взаимодействия в разных детско-взрослых и детско-детских общностях, включая разновозрастное детское сообщество.

Воспитывающая среда определяется целью и задачами воспитания, духовно-нравственными и социокультурными ценностями, образцами и практиками. Основными характеристиками воспитывающей среды являются ее насыщенность и структурированность. Культура поведения взрослых в детском саду направлена на создание воспитывающей среды как условия решения возрастных задач воспитания. Общая психологическая атмосфера, эмоциональный настрой группы, спокойная обстановка, отсутствие спешки, разумная сбалансированность планов – это необходимые условия нормальной жизни и развития детей.

Воспитатель должен соблюдать кодекс нормы профессиональной этики и поведения:

- педагог всегда выходит навстречу родителям и приветствует родителей и детей первым;
- улыбка – всегда обязательная часть приветствия;
- педагог описывает события и ситуации, но не даёт им оценки;
- педагог не обвиняет родителей и не возлагает на них ответственность за поведение детей в детском саду;
- тон общения ровный и дружелюбный, исключается повышение голоса;
- уважительное отношение к личности воспитанника;
- умение заинтересованно слушать собеседника и сопереживать ему;
- умение видеть и слышать воспитанника, сопереживать ему;
- уравновешенность и самообладание, выдержка в отношениях с детьми;
- умение быстро и правильно оценивать сложившуюся обстановку и в то же время не торопиться с выводами о поведении и способностях воспитанников;
- умение сочетать мягкий эмоциональный и деловой тон в отношениях с детьми;
- умение сочетать требовательность с чутким отношением к воспитанникам;
- знание возрастных и индивидуальных особенностей воспитанников;
- соответствие внешнего вида статусу воспитателя детского сада.

Конструирование воспитательной среды дошкольной образовательной организации строится на основе следующих элементов: социокультурный контекст, социокультурные ценности, уклад, воспитывающая среда, общность, деятельность и событие. Каждая из этих категорий обеспечивает целостность содержания и имеет свое наполнение для решения задач воспитания и становления личности ребенка.

Воспитывающая среда определяется целью и задачами воспитания, духовно-нравственными и социокультурными ценностями, образцами и практиками. Основными характеристиками воспитывающей среды являются ее насыщенность и структурированность.

Развивающая предметно-пространственная среда ДОО обеспечивает максимальную реализацию образовательного потенциала пространства ДОО, группы, а также территории, прилегающей к ДОО, приспособленной для реализации Программы (прогулочные участки), материалов, оборудования и инвентаря для развития детей дошкольного возраста в соответствии с особенностями каждого возрастного этапа, охраны и укрепления их здоровья, учета особенностей и коррекции недостатков их развития.

Создавая развивающую среду группы, педагоги учитывают особенности детей: возраст дошкольников, уровень развития, интересы, склонности, способности, половой состав, личностные особенности, возможности и прочее. Среда конструируется таким образом, чтобы ребенок в течение дня в детском саду мог найти для себя увлекательное дело, занятие.

Все групповое пространство распределено на центры активности. Подобная организация пространства позволяет обучающимся выбирать интересные для себя занятия, чередовать их в течение дня, а педагогу дает возможность эффективно организовывать образовательный процесс с учетом индивидуальных особенностей детей. Оснащение центров меняется в соответствии с тематическим планированием образовательного процесса.

В групповой комнате созданы условия для самостоятельной двигательной активности детей:

- предусмотрена площадь, свободная от мебели и игрушек;
- дети обеспечены игрушками, побуждающими к двигательной игровой деятельности (мячи, обручи, скакалки, дуги для подлезания, нестандартное оборудование);
- игрушки, стимулирующие двигательную активность детей, меняются несколько раз в день.

Общности МАДОУ «Буратино»

Общность характеризуется системой связей и отношений между людьми, основанной на разделяемых всеми ее участниками ценностных основаниях, определяющих цели совместной деятельности.

В ДОО, прежде всего, следует выделить следующие общности:

Профессиональная общность включает в себя устойчивую систему связей и отношений между людьми, единство целей и задач воспитания, реализуемых всеми сотрудниками Организации. Сами участники общности должны разделять те ценности, которые заложены в основу Программы. Основой эффективности такой общности является рефлексия собственной профессиональной деятельности. Педагогические работники должны: быть примером в формировании полноценных и сформированных ценностных ориентиров, норм общения и поведения; мотивировать обучающихся к общению друг с другом, поощрять даже самые незначительные стремления к общению и взаимодействию; поощрять детскую дружбу, стараться, чтобы дружба между отдельными детьми внутри группы обучающихся принимала общественную направленность; заботиться о том, чтобы обучающиеся непрерывно приобретали опыт общения на основе чувства доброжелательности; содействовать проявлению детьми заботы об окружающих, учить проявлять чуткость к другим детям, побуждать обучающихся сопереживать, беспокоиться, проявлять внимание к заболевшему другому ребенку; воспитывать в детях такие качества личности, которые помогают влиться в общество других детей (организованность, общительность, отзывчивость, щедрость, доброжелательность); учить обучающихся совместной деятельности, насыщать их жизнь событиями, которые сплачивали бы и объединяли ребят; воспитывать в детях чувство ответственности перед группой за свое поведение.

Профессионально-родительская общность включает сотрудников ДОО и всех взрослых членов семей воспитанников, которых связывают не только общие ценности, цели развития и воспитания детей, но и уважение друг к другу. Цель — объединение усилий по воспитанию ребенка в семье и в ДОО. Основные задачи: налаживание конструктивного общения педагогов с родителями, привлечение родителей к организации интересной и полезной деятельности дошкольников, повышение педагогической грамотности родителей. Зачастую поведение ребенка сильно различается дома и в ДОО. Без совместного обсуждения воспитывающими взрослыми особенностей ребенка невозможно выявление и в дальнейшем создание условий, которые необходимы для его оптимального и полноценного развития и воспитания.

Особенности проведения родительских собраний/совещаний/конференций

- создание у родителей позитивного настроения на предстоящее мероприятие
- демонстрация искренней заинтересованности педагогического коллектива ОО в сотрудничестве с родителями
- презентация результатов творчества детей
- четкая временная регламентация заявленных мероприятий
- актуальность, лаконичность, понятность представляемой информации
- краткость, точность и оптимистичный настрой при ответах на вопросы родителей
- тактичность в общении с родителями в социальных сетях и мессенджерах

Детско-взрослая общность. Для общности характерно содействие друг другу, сотворчество и сопереживание, взаимопонимание и взаимное уважение, отношение к ребенку как к

полноправному человеку, наличие общих симпатий, ценностей и смыслов у всех участников общности.

Детско-взрослая общность является источником и механизмом воспитания ребенка. Находясь в общности, ребенок сначала приобщается к тем правилам и нормам, которые вносят взрослые в общность, а затем эти нормы усваиваются ребенком и становятся его собственными.

Общность строится и задается системой связей и отношений ее участников. В каждом возрасте и каждом случае она будет обладать своей спецификой в зависимости от решаемых воспитательных задач.

Детско-взрослые сообщества в ДОУ организуются по инициативе детей и взрослых на основе социально значимых целей, партнерства и сотрудничества.

Воспитание дошкольников в данном случае происходит в процессе социальной одобряемой деятельности.

В рамках этой деятельности ребенок учится выстраивать взаимоотношения с другими людьми и свое поведение в соответствии с общим делом. У него возрастает познавательный интерес к окружающему социальному миру, развивается эмоционально-личностная сфера, происходит становление ценностных ориентаций.

Цель организации детско-взрослых сообществ: воспитание детей дошкольного возраста в коллективе посредством практической совместной деятельности, направленной на пользу общества.

Задачи:

1. Формировать умение взаимодействовать со взрослыми и сверстниками.
2. Формировать умение выстраивать свое поведение и деятельность, учитывая потребности и интересы других.
3. Способствовать формированию положительного отношения к миру, к другим людям и самому себе.
4. Развивать нравственные качества личности ребенка.
5. Развивать основы социального самоконтроля и самосознания.
6. Развивать самостоятельность и инициативу.

Главное – чтобы дети поняли важность своих совместных дел. Полученные социальные знания должны превратиться в личное убеждение и внутреннюю потребность соблюдать законы и правила общества, оценивать свои действия и действия других на основе собственного сформированного социально-личностного опыта.

Учитывая возрастные возможности дошкольников, особенности режима дня, детско-взрослые сообщества в ДОУ организованы в рамках одной возрастной группы:

«Юные инспекторы дорожного движения»;

«Юные волонтеры».

Виды совместной деятельности: игровая, познавательная, коммуникативная, продуктивная, двигательная, трудовая, художественно-эстетическая.

Общими для всех детско-взрослых сообществ являются такие формы работы как: проекты, акции, тематические праздники.

Детская общность. Общество сверстников — необходимое условие полноценного развития личности ребенка. Здесь он непрерывно приобретает способы общественного поведения, под руководством воспитателя учится умению дружно жить, сообща играть, трудиться, заниматься, достигать поставленной цели. Чувство приверженности к группе сверстников рождается тогда, когда ребенок впервые начинает понимать, что рядом с ним такие же, как он сам, что свои желания необходимо соотносить с желаниями других.

Воспитатель должен воспитывать у детей навыки и привычки поведения, качества, определяющие характер взаимоотношений ребенка с другими людьми и его успешность в том или ином сообществе. Поэтому так важно придать детским взаимоотношениям дух доброжелательности, развивать у детей стремление и умение помогать как старшим, так и друг другу, оказывать сопротивление плохим поступкам, общими усилиями достигать поставленной цели.

Одним из видов детских общностей являются разновозрастные детские общности. В детском саду должна быть обеспечена возможность взаимодействия ребенка как со старшими, так и с

младшими детьми. Включенность ребенка в отношения со старшими, помимо подражания и приобретения нового, рождает опыт послушания, следования общим для всех правилам, нормам поведения и традициям. Отношения с младшими — это возможность для ребенка стать авторитетом и образцом для подражания, а также пространство для воспитания заботы и ответственности.

Организация жизнедеятельности детей дошкольного возраста в разновозрастной группе обладает большим воспитательным потенциалом для инклюзивного образования.

Культура поведения воспитателя в общностях как значимая составляющая уклада. Культура поведения взрослых в детском саду направлена на создание воспитывающей среды как условия решения возрастных задач воспитания. Общая психологическая атмосфера, эмоциональный настрой группы, спокойная обстановка, отсутствие спешки, разумная сбалансированность планов — это необходимые условия нормальной жизни и развития детей.

Воспитатель, а также другие педагогические работники должны:

быть примером в формировании полноценных и сформированных ценностных ориентиров, норм общения и поведения;

мотивировать детей к общению друг с другом, поощрять даже самые незначительные стремления к общению и взаимодействию;

поощрять детскую дружбу, стараться, чтобы дружба между отдельными детьми внутри группы сверстников принимала общественную направленность;

заботиться о том, чтобы дети непрерывно приобретали опыт общения на основе чувства доброжелательности;

содействовать проявлению детьми заботы об окружающих, учить проявлять чуткость к сверстникам, побуждать детей сопереживать, беспокоиться, проявлять внимание к заболевшему товарищу;

воспитывать в детях такие качества личности, которые помогают влиться в общество сверстников (организованность, общительность, отзывчивость, щедрость, доброжелательность и пр.);

учить детей совместной деятельности, насыщать их жизнь событиями, которые сплачивали бы и объединяли ребят;

воспитывать в детях чувство ответственности перед группой за свое поведение.

Деятельности и культурные практики в Организации. Цели и задачи воспитания реализуются во всех видах деятельности дошкольника с ОВЗ, обозначенных в Стандарте. В качестве средств реализации цели воспитания выступают следующие основные виды деятельности и культурные практики:

предметно-целевая (виды деятельности, организуемые педагогическим работником, в которых он открывает ребенку смысл и ценность человеческой деятельности, способы ее реализации совместно с родителями (законным представителям));

культурные практики (активная, самостоятельная апробация каждым ребенком инструментального и ценностного содержания, полученных от педагогического работника, и способов их реализации в различных видах деятельности через личный опыт);

свободная инициативная деятельность ребенка (его спонтанная самостоятельная активность, в рамках которой он реализует свои базовые устремления: любознательность, общительность, опыт деятельности на основе усвоенных ценностей).

Требования к планируемому результату освоения Программы воспитания.

Особые требования к условиям, обеспечивающим достижение планируемых личностных результатов в работе с детьми с ОВЗ.

Планируемые результаты воспитания носят отсроченный характер, но деятельность воспитателя нацелена на перспективу развития и становления личности ребенка с ОВЗ. Поэтому результаты достижения цели воспитания даны в виде целевых ориентиров, представленных в виде обобщенных портретов ребенка с ОВЗ к концу раннего и дошкольного возрастов. Основы личности закладываются в дошкольном детстве, и, если какие-либо линии развития не получают своего становления в детстве, это может отрицательно сказаться на гармоничном развитии человека в будущем. На уровне Организации не осуществляется оценка результатов воспитательной работы в соответствии со Стандартом, так как "целевые ориентиры основной образовательной программы дошкольного образования не подлежат непосредственной оценке, в том числе в виде

педагогической диагностики (мониторинга), и не являются основанием для их формального сравнения с реальными достижениями обучающихся".

3.7.2. Содержательный раздел.

Содержание воспитательной работы по направлениям воспитания.

Содержание Программы воспитания реализуется в ходе освоения детьми с ОВЗ дошкольного возраста всех образовательных областей, обозначенных в Стандарте, одной из задач которого является объединение воспитания и обучения в целостный образовательный процесс на основе духовно-нравственных и социокультурных ценностей, принятых в обществе правил и норм поведения в интересах человека, семьи, общества: социально-коммуникативное развитие; познавательное развитие; речевое развитие; художественно-эстетическое развитие; физическое развитие. В пояснительной записке ценности воспитания соотнесены с направлениями воспитательной работы. Предложенные направления не заменяют и не дополняют собой деятельность по пяти образовательным областям, а фокусируют процесс усвоения ребенком базовых ценностей в целостном образовательном процессе. На их основе определяются региональный и муниципальный компоненты.

Патриотическое направление воспитания. Родина и природа лежат в основе патриотического направления воспитания. Патриотическое направление воспитания строится на идее патриотизма как нравственного чувства, которое вырастает из культуры человеческого бытия, особенностей образа жизни и ее уклада, народных и семейных традиций. Воспитательная работа в данном направлении связана со структурой самого понятия "патриотизм" и определяется через следующие взаимосвязанные компоненты: когнитивно-смысловой, связанный со знаниями об истории России, своего края, духовных и культурных традиций и достижений многонационального народа России; эмоционально-ценностный, характеризующийся любовью к Родине - России, уважением к своему народу, народу России в целом; регуляторно-волевой, обеспечивающий укоренение знаний в духовных и культурных традициях своего народа, деятельность на основе понимания ответственности за настоящее и будущее своего народа, России.

Задачи патриотического воспитания:

- 1) формирование любви к родному краю, родной природе, родному языку, культурному наследию своего народа;
- 2) воспитание любви, уважения к своим национальным особенностям и чувства собственного достоинства как представителя своего народа;
- 3) воспитание уважительного отношения к гражданам России в целом, своим соотечественникам и согражданам, представителям всех народов России, к ровесникам, родителям (законным представителям), соседям, старшим, другим людям вне зависимости от их этнической принадлежности;
- 4) воспитание любви к родной природе, природе своего края, России, понимания единства природы и людей и бережного ответственного отношения к природе.

При реализации указанных задач воспитатель Организации должен сосредоточить свое внимание на нескольких основных направлениях воспитательной работы: ознакомлении обучающихся с ОВЗ с историей, героями, культурой, традициями России и своего народа; организации коллективных творческих проектов, направленных на приобщение обучающихся с ОВЗ к российским общенациональным традициям; формировании правильного и безопасного поведения в природе, осознанного отношения к растениям, животным, к последствиям хозяйственной деятельности человека.

Социальное направление воспитания.

Семья, дружба, человек и сотрудничество лежат в основе социального направления воспитания. В дошкольном детстве ребенок с ОВЗ открывает личность другого человека и его значение в собственной жизни и жизни людей. Он начинает осваивать все многообразие социальных отношений и социальных ролей. Основная цель социального направления воспитания дошкольника с ОВЗ заключается в формировании ценностного отношения обучающихся к семье, другому человеку, развитии дружелюбия, создания условий для реализации в обществе.

Выделяются основные задачи социального направления воспитания:

1. Формирование у ребенка с ОВЗ представлений о добре и зле, позитивного образа семьи с детьми, ознакомление с распределением ролей в семье, образами дружбы в фольклоре и детской литературе, примерами сотрудничества и взаимопомощи людей в различных видах деятельности (на материале истории России, ее героев), милосердия и заботы. Анализ поступков самих обучающихся с ОВЗ в группе в различных ситуациях.

2. Формирование навыков, необходимых для полноценного существования в обществе: эмпатии (сопереживания), коммуникабельности, заботы, ответственности, сотрудничества, умения договариваться, умения соблюдать правила. При реализации данных задач воспитатель Организации должен сосредоточить свое внимание на нескольких основных направлениях воспитательной работы: организовывать сюжетно-ролевые игры (в семью, в команду), игры с правилами, традиционные народные игры; воспитывать у обучающихся с ОВЗ навыки поведения в обществе; учить обучающихся с ОВЗ сотрудничать, организуя групповые формы в продуктивных видах деятельности; учить обучающихся с ОВЗ анализировать поступки и чувства - свои и других людей; организовывать коллективные проекты заботы и помощи; создавать доброжелательный психологический климат в группе.

Познавательное направление воспитания.

Цель: формирование ценности познания (ценность - "знания"). Значимым для воспитания ребенка с ОВЗ является формирование целостной картины мира, в которой интегрировано ценностное, эмоционально окрашенное отношение к миру, людям, природе, деятельности человека.

Задачи познавательного направления воспитания:

- 1) развитие любознательности, формирование опыта познавательной инициативы;
- 2) формирование ценностного отношения к педагогическому работнику как источнику знаний;
- 3) приобщение ребенка к культурным способам познания (книги, интернет-источники, дискуссии).

Направления деятельности воспитателя: совместная деятельность воспитателя с детьми с ОВЗ на основе наблюдения, сравнения, проведения опытов (экспериментирования), организации походов и экскурсий, просмотра доступных для восприятия ребенка познавательных фильмов, чтения и просмотра книг; организация конструкторской и продуктивной творческой деятельности, проектной и исследовательской деятельности обучающихся с ОВЗ совместно с педагогическим работником; организация насыщенной и структурированной образовательной среды, включающей иллюстрации, видеоматериалы, ориентированные на детскую аудиторию; различного типа конструкторы и наборы для экспериментирования.

Физическое и оздоровительное направление воспитания.

Цель: сформировать навыки здорового образа жизни, где безопасность жизнедеятельности лежит в основе всего. Физическое развитие и освоение ребенком с ОВЗ своего тела происходит в виде любой двигательной активности: выполнение бытовых обязанностей, игр, ритмики и танцев, творческой деятельности, спорта, прогулок (ценность - "здоровье").

Задачи по формированию здорового образа жизни: обеспечение построения образовательного процесса физического воспитания обучающихся с ОВЗ (совместной и самостоятельной деятельности) на основе здоровьесберегающих и здоровьесоздающих технологий и обеспечение условий для гармоничного физического и эстетического развития ребенка; закаливание, повышение сопротивляемости к воздействию условий внешней среды; укрепление опорно-двигательного аппарата; развитие двигательных способностей, обучение двигательным навыкам и умениям; формирование элементарных представлений в области физической культуры, здоровья и безопасного образа жизни; организация сна, здорового питания, выстраивание правильного режима дня; воспитание экологической культуры, обучение безопасности жизнедеятельности. Направления деятельности воспитателя: организация подвижных, спортивных игр, в том числе традиционных народных игр, дворовых игр на территории детского сада; создание детско-педагогических работников проектов по здоровому образу жизни; введение оздоровительных традиций в Организации.

Формирование у дошкольников культурно-гигиенических навыков является важной частью воспитания культуры здоровья. Воспитатель должен формировать у дошкольников с ОВЗ понимание того, что чистота лица и тела, опрятность одежды отвечают не только гигиене и

здоровью человека, но и социальным ожиданиям окружающих людей. Особенность культурно-гигиенических навыков заключается в том, что они должны формироваться на протяжении всего пребывания ребенка с ОВЗ в Организации. В формировании культурно-гигиенических навыков режим дня играет одну из ключевых ролей. Привыкая выполнять серию гигиенических процедур с определенной периодичностью, ребенок с ОВЗ вводит их в свое бытовое пространство, и постепенно они становятся для него привычкой. Формируя у обучающихся с ОВЗ культурно-гигиенические навыки, воспитатель Организации должен сосредоточить свое внимание на нескольких основных направлениях воспитательной работы: формировать у ребенка с ОВЗ навыки поведения во время приема пищи; формировать у ребенка с ОВЗ представления о ценности здоровья, красоте и чистоте тела; формировать у ребенка с ОВЗ привычку следить за своим внешним видом; включать информацию о гигиене в повседневную жизнь ребенка с ОВЗ, в игру. Работа по формированию у ребенка с ОВЗ культурно-гигиенических навыков должна вестись в тесном контакте с семьей.

Трудовое направление воспитания.

Цель: формирование ценностного отношения обучающихся к труду, трудолюбия, а также в приобщении ребенка к труду (ценность - "труд").

Основная Основные задачи трудового воспитания:

1) Ознакомление обучающихся с ОВЗ видами труда педагогических работников и воспитание положительного отношения к их труду, познание явлений и свойств, связанных с преобразованием материалов и природной среды, которое является следствием трудовой деятельности педагогических работников и труда самих обучающихся с ОВЗ. 2) Формирование навыков, необходимых для трудовой деятельности обучающихся с ОВЗ, воспитание навыков организации своей работы, формирование элементарных навыков планирования. 3) Формирование трудового усилия (привычки к доступному дошкольнику напряжению физических, умственных и нравственных сил для решения трудовой задачи). При реализации данных задач воспитатель Организации должен сосредоточить свое внимание на нескольких направлениях воспитательной работы: показать детям с ОВЗ необходимость постоянного труда в повседневной жизни, использовать его возможности для нравственного воспитания дошкольников; воспитывать у ребенка с ОВЗ бережливость (беречь игрушки, одежду, труд и старания родителей (законных представителей), других людей), так как данная черта непременно сопряжена с трудолюбием; предоставлять детям с ОВЗ самостоятельность в выполнении работы, чтобы они почувствовали ответственность за свои действия; собственным примером трудолюбия и занятости создавать у обучающихся с ОВЗ соответствующее настроение, формировать стремление к полезной деятельности; связывать развитие трудолюбия с формированием общественных мотивов труда, желанием приносить пользу людям.

Этико-эстетическое направление воспитания.

Цель: формирование конкретных представлений о культуре поведения (ценности - "культура и красота"). Основные задачи этико-эстетического воспитания:

- 1) формирование культуры общения, поведения, этических представлений;
- 2) воспитание представлений о значении опрятности и красоты внешней, ее влиянии на внутренний мир человека;
- 3) развитие предпосылок ценностно-смыслового восприятия и понимания произведений искусства, явлений жизни, отношений между людьми;
- 4) воспитание любви к прекрасному, уважения к традициям и культуре родной страны и других народов;
- 5) развитие творческого отношения к миру, природе, быту и к окружающей ребенка с ОВЗ действительности;
- 6) формирование у обучающихся с ОВЗ эстетического вкуса, стремления окружать себя прекрасным, создавать его.

Для того чтобы формировать у обучающихся с ОВЗ культуру поведения, воспитатель Организации должен сосредоточить свое внимание на нескольких основных направлениях воспитательной работы: учить обучающихся с ОВЗ уважительно относиться к окружающим людям, считаться с их делами, интересами, удобствами; воспитывать культуру общения ребенка с ОВЗ, выражающуюся в общительности, этикет вежливости, предупредительности, сдержанности,

умении вести себя в общественных местах; воспитывать культуру речи: называть педагогических работников на "вы" и по имени и отчеству, не перебивать говорящих и выслушивать других; говорить четко, разборчиво, владеть голосом; воспитывать культуру деятельности, что подразумевает умение обращаться с игрушками, книгами, личными вещами, имуществом Организации; умение подготовиться к предстоящей деятельности, четко и последовательно выполнять и заканчивать ее, после завершения привести в порядок рабочее место, аккуратно убрать все за собой; привести в порядок свою одежду.

Цель эстетического воспитания - становление у ребенка с ОВЗ ценностного отношения к красоте. Эстетическое воспитание через обогащение чувственного опыта и развитие эмоциональной сферы личности влияет на становление нравственной и духовной составляющей внутреннего мира ребенка с ОВЗ. Направления деятельности воспитателя по эстетическому воспитанию предполагают следующее: выстраивание взаимосвязи художественно-творческой деятельности самих обучающихся с ОВЗ с воспитательной работой через развитие восприятия, образных представлений, воображения и творчества; уважительное отношение к результатам творчества обучающихся с ОВЗ, широкое включение их произведений в жизнь Организации; организацию выставок, концертов, создание эстетической развивающей среды; формирование чувства прекрасного на основе восприятия художественного слова на русском и родном языке; реализация вариативности содержания, форм и методов работы с детьми с ОВЗ по разным направлениям эстетического воспитания.

Формы совместной деятельности в образовательной организации

Особенности взаимодействия педагогического коллектива с семьями обучающихся с ОВЗ в процессе реализации Программы воспитания.

В целях реализации социокультурного потенциала региона для построения социальной ситуации развития ребенка работа с родителями (законными представителями) обучающихся с ОВЗ дошкольного возраста должна строиться на принципах ценностного единства и сотрудничества всех субъектов социокультурного окружения Организации. Единство ценностей и готовность к сотрудничеству всех участников образовательных отношений составляет основу уклада Организации, в котором строится воспитательная работа.

Для ДОО важно интегрировать семейное и общественное дошкольное воспитание, сохранить приоритет семейного воспитания, активнее привлекать семьи к участию в учебно-воспитательном процессе. С этой целью проводятся родительские собрания, консультации, беседы и дискуссии, круглые столы, тренинги, викторины, дни открытых дверей, просмотры родителями отдельных форм работы с детьми, кружки, применяются средства наглядной пропаганды (информационные бюллетени, родительские уголки, тематические стенды, фотовыставки и др.), привлекаются родители к проведению праздников, развлечений, походов, экскурсий и др.

Анкетирование. Данная форма используется с целью изучения семьи, выявления образовательных потребностей и запросов родителей. Способствует установлению контактов, а также для согласования воспитательных воздействий на ребенка.

Консультации. Это самая распространенная форма психолого-педагогической поддержки и просвещения родителей. Проводятся индивидуальные и групповые консультации по различным вопросам воспитания ребенка. Активно применяются консультации-презентации с использованием ИК-технологий.

Мастер-классы. Активная форма сотрудничества, посредством которой педагог знакомит с практическими действиями решения той или иной задачи. В результате у родителей формируются педагогические умения по различным вопросам воспитания детей.

Педагогический тренинг. В основе тренинга – проблемные ситуации, практические задания и развивающие упражнения, которые «погружают» родителей в конкретную ситуацию, смоделированную в воспитательных целях. Способствуют рефлексии и самооценке родителей по поводу проведенной деятельности.

Круглый стол. Педагоги привлекают родителей в обсуждение предъявленной темы. Участники обмениваются мнением друг с другом, предлагают своё решение вопроса.

«Родительская школа». Добровольное объединение родителей. Раз в месяц проводятся тематические встречи, на которых специалисты и воспитатели предлагают обсуждение вопросов и решение проблем по конкретным темам. Очень часто тема встречи запрашивается родителями. Поддержка родительских инициатив способствует установлению доверительных партнерских отношений между педагогами и семьями воспитанников.

«Родительская почта». В детском саду организована дистанционная форма сотрудничества ДОО с родителями. Взаимодействие происходит в социальных сетях в «ВКонтакте», «Одноклассники», через мессенджеры WhatsApp, Viber и через видеозвонки. Такая форма общения позволяет родителям уточнить различные вопросы, пополнить педагогические знания, обсудить проблемы.

Праздники, фестивали, конкурсы, соревнования. Ежемесячно проводятся совместные с родителями мероприятия, которые включают в общее интересное дело всех участников образовательных отношений. Тем самым оптимизируются отношения родителей и детей, родителей и педагогов, педагогов и детей.

«Мастерская». В рамках данной формы сотрудничества родители и педагоги (часто при участии детей) совместно изготавливают атрибуты и пособия для игр, развлечений и других мероприятий.

Родительские собрания. Посредством собраний координируются действия родительской общественности и педагогического коллектива по вопросам обучения, воспитания, оздоровления и развития детей.

Родительские конференции. На данном мероприятии родители делятся своим опытом воспитания и обучения детей. Также на конференции выступают педагоги, где с профессиональной точки зрения раскрывают тему конференции.

Воспитательные события образовательной организации.

Событие – это форма совместной деятельности ребенка и взрослого, в которой активность взрослого приводит к приобретению ребенком собственного опыта переживания той или иной ценности. Для того чтобы стать значимой, каждая ценность воспитания должна быть понята, раскрыта и принята ребенком совместно с другими людьми в значимой для него общности. Этот процесс происходит стихийно, но для того, чтобы вести воспитательную работу, он должен быть направлен взрослым.

Воспитательное событие – это спроектированная взрослым образовательная ситуация. В каждом воспитательном событии педагог продумывает смысл реальных и возможных действий детей и смысл своих действий в контексте задач воспитания. Событием может быть не только организованное мероприятие, но и спонтанно возникшая ситуация, и любой режимный момент, традиции утренней встречи детей, индивидуальная беседа, общие дела, совместно реализуемые проекты и пр. Планируемые и подготовленные педагогом воспитательные события проектируются в соответствии с календарным планом воспитательной работы детского сада, группы, ситуацией развития конкретного ребенка.

Проектирование событий позволяет построить целостный годовой цикл методической работы на основе традиционных ценностей российского общества. Это поможет каждому педагогу спроектировать работу с группой в целом, с подгруппами детей, с каждым ребенком.

События в детском саду проводятся в следующих формах:

разработка и реализация значимых событий в ведущих видах деятельности (детско-взрослый спектакль, построение эксперимента, совместное конструирование, спортивные игры и др.);

проектирование встреч, общения детей со старшими, младшими, ровесниками, с взрослыми, с носителями воспитательно значимых культурных практик (искусство, литература, прикладное творчество и т. д.), профессий, культурных традиций народов России;

создание творческих детско-взрослых проектов воспитательной направленности (празднование Дня Победы с приглашением ветеранов, «Театр в детском саду» – показ спектакля для детей из соседнего детского сада и т. д.).

Творческие соревнования (конкурсное движение) позволяют провести воспитательную работу с ребенком сразу по нескольким направлениям: социально-коммуникативное развитие, умственное и эстетическое воспитание, вовлечение родителей в процесс воспитания, интеграция

воспитательных усилий. Конкурсы, викторины имеют познавательное содержание и проходят в развлекательной форме. Проводятся по всем направлениям развития дошкольников.

Творческие соревнования способствуют художественно-эстетическому развитию ребенка, которое предполагает развитие предпосылок ценностно-смыслового восприятия произведений искусства (словесного, музыкального, изобразительного), мира природы; становление эстетического отношения к окружающему миру; формирование элементарных представлений о видах искусства; восприятие музыки, художественной литературы, фольклора; стимулирование сопереживанию персонажам художественных произведений; реализацию самостоятельной творческой деятельности детей (изобразительной, конструктивно-модельной, музыкальной и др.). Творческие соревнования стимулируют у воспитанников развитие: сенсорных способностей; чувства ритма, цвета, композиции; умения выражать в художественных образах свои творческие способности.

Творческое соревнование – не просто мероприятие в стенах детского сада, это продолжение и расширение образовательного процесса, где развитие получают все участники процесса: ребенок, родитель и педагог. Родитель и ребенок учатся и приобретают опыт по взаимодействию для достижения общей цели, реализуя общие задачи. Родитель учится быть терпеливым и вдумчивым. Ребенок получает первый социальный опыт участия в конкурсном движении, а родитель учится относиться к соревнованиям серьезно, знакомясь с положениями, условиями и системой оценки.

Творческие соревнования создают условия для приобретения социального опыта участия ребенка в конкурсном движении и формирование у родителей педагогической культуры по подготовке и поддержке своего ребенка в участии в конкурсах.

МАДОУ «Буратино» проводит творческие соревнования в различных формах, например, конкурсы, выставки, фестивали. Конкретная форма проведения творческого соревнования определяется календарным планом воспитательной работы МАДОУ «Буратино».

МАДОУ «Буратино» помогает подготовиться семье к успешному участию в конкурсе, консультирует родителей по созданию условий, мотивации, помогают в подготовке. Педагогам приходится учиться видеть домашние условия и возможности ребенка, понимать современного родителя и их трудности, быть терпимыми, и доброжелательными к любому родителю и оказывать посильную помощь в развитии детей дома.

Через весь процесс подготовки, организации и проведения творческих соревнований педагогический коллектив детского сада решает для себя важную задачу по воспитанию родителя и преемственности развития ребенка в семье и детском саду.

Праздники благотворно влияют на развитие психических процессов ребенка: памяти, внимания; создают прекрасную атмосферу для развития речи ребенка, для закрепления знаний, полученных на различных занятиях; способствуют его нравственному воспитанию, развитию социально-коммуникативных навыков.

Чтобы снизить утомляемость детей, нужны частые смены видов деятельности. Для этих целей на празднике используются игры и представления. Они позволяют детям расслабиться и подвигаться.

Подготовка к празднику является отличным стимулом для детей на занятиях по развитию речи и музыке. Малыши разучивают песни, стихи и танцевальные движения не просто так, а для того, чтобы потом продемонстрировать все свои умения родителям на детском утреннике, да еще получить за это подарки, которые тоже занимают не последнее место в мотивации ребенка. Таким образом, воспитатель всегда может объяснить ребенку, для чего проводится то или иное занятие и почему нужно стараться. А когда у малыша есть конкретный стимул, он и заниматься будет усерднее.

Во-вторых, праздник – это возможность для родителей получить представление о том, какие у ребенка взаимоотношения с коллективом и с другими детьми.

В-третьих, праздник в детском саду позволяет родителям сравнить навыки своего ребенка с умениями сверстников, и, возможно, выделить какие-то проблемные моменты, над которыми стоит поработать дома. Помимо этого, педагоги могут оценить поведение ребенка в коллективе: насколько он общителен, не стесняется ли он, и достаточно ли он дисциплинирован.

Педагогический коллектив вправе не приглашать на праздники в ясельных группах, потому что малыши нередко реагируют слезами на появление родителей, к которым нельзя подойти, и

теряют весь интерес к празднику. Во время эпидемиологических вспышек присутствие родителей тоже, как правило, не допускается.

МАДОУ «Буратино» организует праздники в форме тематических мероприятий, например, праздник осени, новый год, рождество, мамин праздник, день Победы, а также утренников. Конкретная форма проведения праздника определяется календарным планом воспитательной работы МАДОУ «Буратино».

Фольклорные мероприятия могут пересекаться с праздниками, но существенно отличаются от остальных воспитательных мероприятий детского сада тем, что направлены на раскрытие социокультурных ценностей нашего народа, знакомство детей с отечественными традициями и праздниками, многообразием стран и народов мира, их обычаями.

При проведении фольклорного мероприятия важно продумать его форму и сценарий. Например, это могут быть «Ярмарка», «Гуляние», «Посиделки». После этого выстраивается композиция, определяется очередность развития событий, кульминация мероприятия. Сценарий завершается развязкой. Конкретная форма проведения фольклорного мероприятия определяется календарным планом воспитательной работы МАДОУ «Буратино».

Педагоги, занятые в организации фольклорного мероприятия должны учитывать важность поисковых действий и предварительной работы, построенных в каждом случае на взаимодействии и сотрудничестве взрослых и дошкольников. Например, показать ребенку историю народной игрушки (игрушки разных народов России, где их изготавливают; особенности народных деревянных, глиняных, соломенных, тряпичных игрушек и т. д.) невозможно без посещения музеев, выставок, конкурсов. Дошкольнику не обойтись без помощи взрослого при рисовании «Информационных карточек», изготовлении игрушек.

В основе фольклорных мероприятий лежит комплексный подход к воспитанию и развитию дошкольников:

- формирование духовно-нравственных норм и ценностей;
- раскрепощение, снятие эмоционального напряжения;
- социализация, развитие коммуникативных навыков.

В процессе проведения фольклорного мероприятия ребенок участвует в разных видах деятельности, организованных согласно принципам природосообразности детей: игровой, музыкальной, театрализованной и коммуникативной.

Спортивные и оздоровительные мероприятия. В рамках многих традиционных событий предусматриваются различные виды двигательной деятельности (физкультурные досуги, соревнования, эстафеты), которые развивают у детей потребность в здоровом образе жизни и воспитывают любовь к спорту.

Музыкально-театрализованные представления. Данные представления проводятся в виде концертов, театральных постановок, развлечений, музыкальной или театральной гостиной.

Социальные и экологические акции. В акциях принимают участие сотрудники, родители и воспитанники дошкольного учреждения. В ходе акций дошкольники получают природоведческие знания, социокультурные и экологические навыки, активную жизненную позицию.

Творческие мастерские и детские студии. В мастерских и студиях ребята занимаются рисованием, лепкой, аппликацией, конструированием. Делают различные макеты, лэпбуки, экологические мобили, подарки, поделки для выставок, социальных акций. Совместно с воспитателями и родителями изготавливают атрибуты для совместных мероприятий.

Проекты. В настоящее время проекты являются самой распространенной формой взаимодействия всех участников образовательных отношений. Традиционные события оформляются в различные проекты, где предусматриваются различные виды детской деятельности и формы проведения. В конце каждого проекта проводится итоговое мероприятие.

Совместная деятельность в образовательных ситуациях.

Совместная деятельность в образовательных ситуациях является ведущей формой организации совместной деятельности взрослого и ребенка по освоению ООП ДО, в рамках которой возможно решение конкретных задач воспитания.

Воспитание в образовательной деятельности осуществляется в течение всего времени пребывания ребенка в ДОО.

К основным видам организации совместной деятельности в образовательных ситуациях в ДОО относятся:

чтение художественной литературы с последующим обсуждением и выводами, сочинение рассказов, историй, сказок, заучивание и чтение стихов наизусть;

разучивание и исполнение песен, театрализация, драматизация, этюды- инсценировки;

рассматривание и обсуждение картин и книжных иллюстраций, просмотр видеороликов, презентаций, мультфильмов;

организация выставок (книг, репродукций картин, тематических или авторских, детских поделок и тому подобное),

экскурсии (в музей, в общеобразовательную организацию и тому подобное), посещение спектаклей, выставок;

ситуативная беседа, рассказ, советы, вопросы;

социальное моделирование, воспитывающая (проблемная) ситуация, составление рассказов из личного опыта;

игровые методы (игровая роль, игровая ситуация, игровое действие и другие);

демонстрация собственной нравственной позиции педагогом, личный пример педагога, приучение к вежливому общению, поощрение (одобрение, тактильный контакт, похвала, поощряющий взгляд).

Социальное партнерство

Цель взаимодействия: воспитание бережного отношения к родному городу, архитектурным памятникам, уважение к своим предкам, поддержка преемственности поколений.

Реализация воспитательного потенциала социального партнерства предусматривает:

участие представителей организаций-партнеров в проведении отдельных мероприятий (дни открытых дверей, государственные и региональные, праздники, торжественные мероприятия и тому подобное);

участие представителей организаций-партнеров в проведении занятий в рамках дополнительного образования;

проведение на базе организаций-партнеров различных мероприятий, событий и акций воспитательной направленности;

реализация различных проектов воспитательной направленности, совместно разрабатываемых детьми, родителями (законными представителями) и педагогами с организациями-партнерами.

С целью создания благоприятных условий для всестороннего развития воспитанников ДОО путем взаимодействия и сотрудничества всех сторон образовательного процесса, в ДОО разработана и реализуется целевая программа «Содружество».

Целевая программа «Содружество» дополняет и существенно расширяет компетенции ДОО при взаимодействии с различными группами общественности и образовательными учреждениями.

Одновременно процесс социального партнерства способствует росту профессионального мастерства всех специалистов ДОО, поднимает статус организации на городском уровне, указывает на особую роль ее социальных связей в творческом развитии каждой личности и тех взрослых, которые входят в ближайшее окружение ребенка, что в конечном итоге позволяет судить о качестве дошкольного образования.

В рамках реализации программы, дошкольное образовательное учреждение поддерживает прочные **связи с социальными партнёрами:**

– *Спортивные учреждения:* экскурсии, совместные мероприятия, реализация проектов «Мы здоровью скажем - ДА!»; реализация ДОП «Росток»;

– *Школа искусств:* экскурсии, концерты на базе ДОО и «Школы искусств»; реализация ДОП «Вокал», «Хореография»;

– *МБУ «Центральная библиотечная система»:* экскурсии, проведение викторин, показ кукольных спектаклей, выставки работ, тематические встречи с работниками библиотеки, реализация ДОП «АБВГДейка», «Пластилиновая сказка, «Говорушки», «Грамотейка», «От слова к слову»

– МБУ «Музейно-выставочный центр»: экскурсии, посещение тематических выставок, выставки детских работ, реализация совместных проектов, работа в рамках сотрудничества по реализации ДОП «Югорочка», «Народная игрушка», программы ДОУ «Люби и знай родной свой край»;

– Дом детского творчества: посещение тематических выставок, выставки детских работ, мастер – классы, реализация совместных проектов, работа в рамках сотрудничества по реализации ДОП «Мульти Пульти», «Экодизайн», «Пластилиновая сказка», «Занимательная робототехника», «Юный инженер»;

– Учреждениями социально – педагогической направленности: ОГИБДД ОМВД по г. Когалыму, Когалымский пожарно – спасательный гарнизон: экскурсии, целевые прогулки, совместные мероприятия, профилактические акции, встречи с интересными людьми, тренинговые занятия, реализация ДОП «Дорожная азбука»;

– Учреждения образования: экскурсии, посещение тематических выставок, выставки детских работ, реализация совместных проектов, совместные мероприятия с отрядами ЮИД, работа в рамках сотрудничества по реализации ДОП «Югорочка», реализация ООП ДО, ДОП «Занимательная математика», «Грамотейка», «Математический калейдоскоп», «Умники и умнички», «В стране занимательной математики», «Волшебные палочки», «Наураша - дошколенок».

Активная позиция дошкольного учреждения влияет на личную позицию педагогов, детей, родителей, делает образовательные отношения более эффективными, открытыми и полными.

Для дошкольного учреждения это означает выстраивание системы преемственных связей со всеми участниками образовательного процесса (преемственность в деятельности специалистов и воспитателей, между возрастными ступенями развития детей, преемственность между детским садом и школой, детским садом и семьей), а также использование современных технологий, форм и методов обучения, в том числе ИКТ.

3.7.3. Организационный раздел

Программа воспитания Организации реализуется через формирование социокультурного воспитательного пространства при соблюдении условий создания уклада, отражающего готовность всех участников образовательного процесса руководствоваться едиными принципами и регулярно воспроизводить наиболее ценные для нее воспитательно значимые виды совместной деятельности.

Уклад Организации направлен на сохранение преемственности принципов воспитания с уровня дошкольного образования на уровень начального общего образования:

1. Обеспечение лично-развивающей предметно-пространственной среды, в том числе современное материально-техническое обеспечение, методические материалы и средства обучения, учитывающей психофизические особенности обучающихся с ОВЗ.

2. Наличие профессиональных кадров и готовность педагогического коллектива к достижению целевых ориентиров Программы воспитания.

3. Взаимодействие с родителями (законными представителями) по вопросам воспитания.

4. Учет индивидуальных особенностей, обучающихся с ОВЗ дошкольного возраста, в интересах которых реализуется Программа воспитания (возрастных, физических, психологических, национальных).

Условия реализации Программы воспитания (кадровые, материально-технические, психолого-педагогические, нормативные, организационно-методические) необходимо интегрировать с соответствующими пунктами организационного раздела Программы. Уклад задает и удерживает ценности воспитания для всех участников образовательных отношений, учитывает специфику и конкретные формы организации распорядка дневного, недельного, месячного, годового цикла жизни Организации.

Для реализации Программы воспитания уклад спроектирован командой Организации и принят всеми участниками образовательных отношений.

Уклад и ребенок с ОВЗ определяют особенности воспитывающей среды. Воспитывающая среда раскрывает заданные укладом ценностно-смысловые ориентиры. Воспитывающая среда - это содержательная и динамическая характеристика уклада, которая определяет его особенности, степень его вариативности и уникальности. Воспитывающая среда строится по трем линиям: "от

педагогического работника", который создает предметно-образную среду, способствующую воспитанию необходимых качеств; "от совместной деятельности ребенка с ОВЗ и педагогического работника", в ходе которой формируются нравственные, гражданские, эстетические и иные качества ребенка с ОВЗ в ходе специально организованного педагогического взаимодействия ребенка с ОВЗ и педагогического работника, обеспечивающего достижение поставленных воспитательных целей; "от ребенка", который самостоятельно действует, творит, получает опыт деятельности, в особенности - игровой.

Взаимодействия педагогического работника с детьми с ОВЗ

По своим основным задачам воспитательная работа в ДОО не зависит от наличия (отсутствия) у ребенка особых образовательных потребностей.

В основе процесса воспитания детей в ДОО лежат традиционные ценности российского общества. Необходимо создавать особые условия воспитания для отдельных категорий обучающихся, имеющих особые образовательные потребности: дети с инвалидностью, дети с ограниченными возможностями здоровья, дети из социально уязвимых групп (воспитанники детских домов, дети из семей мигрантов, и так далее), одаренные дети и другие категории.

Инклюзия подразумевает готовность образовательной системы принять любого ребенка независимо от его особенностей (психофизиологических, социальных, психологических, этнокультурных, национальных, религиозных и других) и обеспечить ему оптимальную социальную ситуацию развития.

Программа предполагает создание следующих условий, обеспечивающих достижение *целевых ориентиров в работе с особыми категориями детей*:

1) направленное на формирование личности взаимодействие взрослых с детьми, предполагающее создание таких ситуаций, в которых каждому ребенку с особыми образовательными потребностями предоставляется возможность выбора деятельности, партнера и средств; учитываются особенности деятельности, средств ее реализации, ограниченный объем личного опыта детей особых категорий;

2) формирование игры как важнейшего фактора воспитания и развития ребенка с особыми образовательными потребностями, с учетом необходимости развития личности ребенка, создание условий для самоопределения и социализации детей на основе социокультурных, духовно-нравственных ценностей и принятых в российском обществе правил и норм поведения;

3) создание воспитывающей среды, способствующей личностному развитию особой категории дошкольников, их позитивной социализации, сохранению их индивидуальности, охране и укреплению их здоровья и эмоционального благополучия;

4) доступность воспитательных мероприятий, совместных и самостоятельных, подвижных и статичных форм активности с учетом особенностей развития и образовательных потребностей ребенка; речь идет не только о физической доступности, но и об интеллектуальной, когда созданные условия воспитания и применяемые правила должны быть понятны ребенку с особыми образовательными потребностями;

5) участие семьи как необходимое условие для полноценного воспитания ребенка дошкольного возраста с особыми образовательными потребностями.

Спроектированная педагогическим работником образовательная ситуация является воспитательным событием. В каждом воспитательном событии педагогический работник продумывает смысл реальных и возможных действий, обучающихся и смысл своих действий в контексте задач воспитания. Событием может быть не только организованное мероприятие, но и спонтанно возникшая ситуация, и любой режимный момент, традиции утренней встречи обучающихся, индивидуальная беседа, общие дела, совместно реализуемые проекты.

Планируемые и подготовленные педагогическим работником воспитательные события проектируются в соответствии с календарным планом воспитательной работы Организации, группы, ситуацией развития конкретного ребенка. Проектирование событий в Организации возможно в следующих формах: разработка и реализация значимых событий в ведущих видах деятельности (спектакль, построение эксперимента, совместное конструирование, спортивные игры); создание творческих детско-педагогических работников проектов.

Проектирование событий позволяет построить целостный годовой цикл методической работы на основе традиционных ценностей российского общества. Это поможет каждому педагогическому

работнику создать тематический творческий проект в своей группе и спроектировать работу с группой в целом, с подгруппами обучающихся, с каждым ребенком.

По своим основным задачам воспитательная работа в ДОО не зависит от наличия (отсутствия) у ребенка особых образовательных потребностей.

В основе процесса воспитания детей в ДОО лежат традиционные ценности российского общества. Необходимо создавать особые условия воспитания для отдельных категорий обучающихся, имеющих особые образовательные потребности: дети с инвалидностью, дети с ограниченными возможностями здоровья, дети из социально уязвимых групп (воспитанники детских домов, дети из семей мигрантов, и так далее), одаренные дети и другие категории.

Инклюзия подразумевает готовность образовательной системы принять любого ребенка независимо от его особенностей (психофизиологических, социальных, психологических, этнокультурных, национальных, религиозных и других) и обеспечить ему оптимальную социальную ситуацию развития.

Организация развивающей предметно-пространственной среды

Предметно-пространственная среда отражает федеральную, региональную специфику, а также специфику ДОО и включает: оформление помещений; оборудование, в том числе специализированное оборудование для обучения и воспитания обучающихся с ОВЗ; игрушки. ППС должна отражать ценности, на которых строится программа воспитания, способствовать их принятию и раскрытию ребенком с ОВЗ. Среда включает знаки и символы государства, региона, города и организации. Среда отражает региональные, этнографические, конфессиональные и другие особенности социокультурных условий, в которых находится Организация. Среда является экологичной, природосообразной и безопасной. Среда обеспечивает ребенку с ОВЗ возможность общения, игры и совместной деятельности. Отражает ценность семьи, людей разных поколений, радость общения с семьей. Среда обеспечивает ребенку с ОВЗ возможность познавательного развития, экспериментирования, освоения новых технологий, раскрывает красоту знаний, необходимость научного познания, формирует научную картину мира. Среда обеспечивает ребенку с ОВЗ возможность посильного труда, а также отражает ценности труда в жизни человека и государства (портреты членов семей обучающихся, героев труда, представителей профессий). Результаты труда ребенка с ОВЗ могут быть отражены и сохранены в среде. Среда обеспечивает ребенку с ОВЗ возможности для укрепления здоровья, раскрывает смысл здорового образа жизни, физической культуры и спорта. Среда предоставляет ребенку с ОВЗ возможность погружения в культуру России, знакомства с особенностями региональной культурной традиции. Вся среда дошкольной организации должна быть гармоничной и эстетически привлекательной.

Основные формы и содержание деятельности:

Совместное оформление интерьера группы. Дети совместно с педагогами оформляют Центры активности в группе. Например, изготавливают «книжки-малышки» в «Уголок книги», лепят посуду для кукол и т.д. Воспитательная ценность заключается в том, что дети сначала изготавливают какие-то предметы и затем применяют их в процессе различных видов деятельности. Таким образом, дошкольники осознают полезность своего труда.

Совместное оформление помещений ДООУ. В рекреациях, коридорах, лестничных пролетах, вестибюле детского сада традиционно оформляются фотовыставки, фотоотчеты, экспозиции рисунков и поделок детей. Это позволяет воспитанникам реализовать свой творческий потенциал, а также познакомиться с работами и интересными делами других детей.

Событийный дизайн. Данная форма взаимодействия подразумевает оформление предметно-пространственной среды ДООУ к значимым событиям и праздникам. Это могут быть: День открытых дверей, Новый год, День Победы, День театра и другие конкретные событийные мероприятия. Дети совместно со взрослыми изготавливают атрибуты, подарки, сувениры, рисуют открытки, флажки, цветочки и пр.

Благоустройство территории ДООУ. Педагоги приобщают дошкольников не только к уборке территории детского сада, но и к посильной помощи в озеленении и благоустройстве участков, тем самым обогащают художественно-эстетический опыт ребенка и обеспечивают гармоничное взаимодействие ребенка с окружающим миром.

В ДОО функционируют мини-музеи. Мини-музей является сегодня самым совершенным институтом воспитания в ДОО, т.к. представляет ценность не только музейными экспозициями и

наличием экспонатов, но, прежде всего, содержанием проводимой воспитательной работы с детьми. В мини-музее «Горница» происходит знакомство детей с культурными традициями русского народа, бытом, обычаями, фольклором. В мини-музее «Мой край – Югра» обучающиеся знакомятся с жизнью, бытом и народных промыслах коренных народов: ханты и манси.

Помещения для организации основного и дополнительного образования дошкольников:

Детский техноцентр «РобоМир»	Кабинет английского языка	ИЗО-студия	Медиамастерская «Детский взгляд»
Мини-музеи	Музыкальные и спортивные залы	Тренажерный зал	Бассейн
Детская библиотека	Кабинет хореографии	Кабинеты узких	Сенсорная комната

В группах старшего дошкольного возраста организованы центры патриотического воспитания.

В театральной студии в рамках кружковой деятельности, обучающиеся выступают перед зрителями с постановками сказок, спектаклей. Это способствует реализации творческих сил и духовных потребностей ребенка, раскрепощению и повышению самооценки.

Во всех возрастных группах имеются центры патриотического воспитания, в которых находится материал по ознакомлению с городом, страной, государственной символикой, где дети в условиях ежедневного свободного доступа могут пополнять знания.

Вся среда ДОО гармоничная и эстетически привлекательная. Игрушки, материалы и оборудование соответствует возрастным задачам воспитания детей дошкольного возраста и имеют документы, подтверждающие соответствие требованиям безопасности.

Кадровое обеспечение воспитательного процесса.

Организация и реализация воспитательного процесса обеспечивается педагогическими работниками, квалификационные характеристики которых установлены в Едином квалификационном справочнике должностей руководителей, специалистов и служащих (раздел «Квалификационные характеристики должностей работников образования»), утвержденном приказом Министерства здравоохранения и социального развития Российской Федерации от 26 августа 2010 г., № 761н (зарегистрирован Министерством юстиции Российской Федерации 6 октября 2010 г., регистрационный № 18638), с изменениями, внесенными приказом Министерства образования и науки Российской Федерации «Об утверждении федерального государственного образовательного стандарта дошкольного образования» от 17 октября 2013 г., № 1155 (зарегистрирован Министерством юстиции Российской Федерации 14 ноября 2013 г., регистрационный № 30384).

В целях эффективной реализации Программы созданы условия для:

- профессионального развития педагогических и руководящих работников, в том числе их дополнительного профессионального образования (городские методические объединения, семинары, научно-практическая конференция, курсы повышения квалификации)
- консультативной поддержки педагогических работников по вопросам образования и охраны здоровья детей;
- организационно-методическое сопровождение процесса реализации Программы, (педагогический совет, семинар, семинар-практикум, неделя педагогического мастерства, «Школа молодого воспитателя» по повышению профессионального мастерства начинающих педагогов, «Творческая группа» в состав, которой вошли опытные, инициативные и целеустремленные педагоги детского сада, наставничество.

Педагоги МАДОУ «Буратино» регулярно проходят курсы повышения квалификации в сфере воспитания; психолого-педагогического сопровождения обучающихся, в том числе с ОВЗ и других категорий.

Для реализации Программы воспитания организовано взаимодействие с социальными партнерами ДОО, для проведения воспитательных мероприятий привлекаются специалисты других организаций (образовательных, социальных, правоохранительных и других).

Инклюзия является ценностной основой уклада Организации и основанием для проектирования воспитывающих сред, деятельностей и событий.

На уровне уклада: инклюзивное образование является нормой для воспитания, реализующая такие социокультурные ценности, как забота, принятие, взаимоуважение, взаимопомощь, совместность, сопричастность, социальная ответственность. Эти ценности должны разделяться всеми участниками образовательных отношений в Организации.

На уровне воспитывающих сред: ППС строится как максимально доступная для обучающихся с ОВЗ; событийная воспитывающая среда Организации обеспечивает возможность включения каждого ребенка в различные формы жизни детского сообщества; рукотворная воспитывающая среда обеспечивает возможность демонстрации уникальности достижений каждого ребенка. На уровне общности: формируются условия освоения социальных ролей, ответственности и самостоятельности, сопричастности к реализации целей и смыслов сообщества, приобретается опыт развития отношений между детьми, родителям (законным представителям), воспитателями. Детская и детско-взрослая общность в инклюзивном образовании развиваются на принципах заботы, взаимоуважения и сотрудничества в совместной деятельности. На уровне деятельностей: педагогическое проектирование совместной деятельности в разновозрастных группах, в малых группах обучающихся, в детско-родительских группах обеспечивает условия освоения доступных навыков, формирует опыт работы в команде, развивает активность и ответственность каждого ребенка в социальной ситуации его развития.

На уровне событий: проектирование педагогическим работником ритмов жизни, праздников и общих дел с учетом специфики социальной и культурной ситуации развития каждого ребенка обеспечивает возможность участия каждого в жизни и событиях группы, формирует личностный опыт, развивает самооценку и уверенность ребенка в своих силах. Событийная организация должна обеспечить переживание ребенком опыта самостоятельности, счастья и свободы в коллективе обучающихся и педагогических работников.

Основными условиями реализации Программы воспитания в Организации являются:

- 1) полноценное проживание ребенком всех этапов детства (раннего и дошкольного возраста), обогащение (амплификация) детского развития;
- 2) построение воспитательной деятельности с учетом индивидуальных особенностей каждого ребенка, при котором сам ребенок становится активным субъектом воспитания;
- 3) содействие и сотрудничество обучающихся и педагогических работников, признание ребенка полноценным участником (субъектом) образовательных отношений;
- 4) формирование и поддержка инициативы обучающихся в различных видах детской деятельности;
- 5) активное привлечение ближайшего социального окружения к воспитанию ребенка.

Нормативно-методическое обеспечение

Для реализации программы воспитания ДОО педагоги МАДОУ «Буратино» используют практическое руководство "Воспитателю о воспитании", представленное в электронной форме на платформе институт воспитания.рф.

<https://институтвоспитания.рф/programmy-vospitaniya/programmy-vospitaniya-doo/prakticheskoe-rukovodstvo-vospitatelju-o-vospitanii/>

Практическое руководство «Воспитателю о воспитании» направлено на достижение цели воспитания через решение следующих задач:

- содействие становлению первичных представлений о базовых ценностях российского общества;
- формирование ценностного отношения к окружающему миру, другим людям, самому себе;
- поддержка освоения первичного опыта деятельности и поведения в соответствии с базовыми ценностями и нормами российского общества.

Практическое руководство – это:

- 9 тетрадей для воспитателей – по количеству месяцев учебного года;
- 3 формы взаимодействия – «Педагог–Дети», «Педагог–Родители», «Родители–Ребёнок»;
- 6 содержательных форматов организации воспитательной работы в условиях взаимодействия образовательной организации и семьи – «Смотрим вместе», «Читаем вместе», «Рассуждаем вместе», «Играем вместе», «Мастерим вместе», «Трудимся вместе».

- 4 модуля «Советы для родителей».

Содержание нормативно-правового обеспечения как вида ресурсного обеспечения реализации программы воспитания в МАДОУ «Буратино» включает:

Федеральный закон от 31 июля 2020 г. № 304-ФЗ “О внесении изменений в Федеральный закон «Об образовании в Российской Федерации» по вопросам воспитания обучающихся”.

Федеральный государственный образовательный стандарт дошкольного образования, приказ Минобрнауки №1155 от 17.10.2013г, (ФГОС ДО).

Основные локальные акты:

Основная образовательная программа дошкольного образования;

Календарный план воспитательной работы на учебный год;

Рабочие программы педагогов групп к основной образовательной программы (далее – ООП ДО);

Должностные инструкции руководителей и педагогов МАДОУ;

Документы, регламентирующие воспитательную деятельность в МАДОУ (штатное расписание, обеспечивающее кадровый состав, реализующий воспитательную деятельность в ДОУ)

Требования к условиям работы с особыми категориями детей

По своим основным задачам воспитательная работа в ДОО не зависит от наличия (отсутствия) у ребенка особых образовательных потребностей.

В основе процесса воспитания детей в ДОО лежат традиционные ценности российского общества. Необходимо создавать особые условия воспитания для отдельных категорий обучающихся, имеющих особые образовательные потребности: дети с инвалидностью, дети с ограниченными возможностями здоровья, дети из социально уязвимых групп (воспитанники детских домов, дети из семей мигрантов, и так далее), одаренные дети и другие категории.

Инклюзия подразумевает готовность образовательной системы принять любого ребенка независимо от его особенностей (психофизиологических, социальных, психологических, этнокультурных, национальных, религиозных и других) и обеспечить ему оптимальную социальную ситуацию развития.

Программа предполагает создание следующих условий, обеспечивающих достижение *целевых ориентиров в работе с особыми категориями детей*:

1) направленное на формирование личности взаимодействие взрослых с детьми, предполагающее создание таких ситуаций, в которых каждому ребенку с особыми образовательными потребностями предоставляется возможность выбора деятельности, партнера и средств; учитываются особенности деятельности, средств ее реализации, ограниченный объем личного опыта детей особых категорий;

2) формирование игры как важнейшего фактора воспитания и развития ребенка с особыми образовательными потребностями, с учетом необходимости развития личности ребенка, создание условий для самоопределения и социализации детей на основе социокультурных, духовно-нравственных ценностей и принятых в российском обществе правил и норм поведения;

3) создание воспитывающей среды, способствующей личностному развитию особой категории дошкольников, их позитивной социализации, сохранению их индивидуальности, охране и укреплению их здоровья и эмоционального благополучия;

4) доступность воспитательных мероприятий, совместных и самостоятельных, подвижных и статичных форм активности с учетом особенностей развития и образовательных потребностей ребенка; речь идет не только о физической доступности, но и об интеллектуальной, когда созданные условия воспитания и применяемые правила должны быть понятны ребенку с особыми образовательными потребностями;

5) участие семьи как необходимое условие для полноценного воспитания ребенка дошкольного возраста с особыми образовательными потребностями.

✓ *Часть, формируемая участниками образовательных отношений*

Направления	Наименование парциальной программы	Возрастная категория
<i>Формирование духовно-нравственной основы личности</i>	Программа «Социокультурные истоки» под редакцией И.А. Кузьмина	Дети дошкольного возраста от 3 до прекращения образовательных отношений

✓ *Программа «Социокультурные истоки» под редакцией И.А. Кузьмина*

И.А. Кузьмин. Истоковедение. Том 11. Программа «Истоки» и «Воспитание на социокультурном опыте» как целостный образовательный проект формирования системы ценностей у детей дошкольного возраста и их родителей. – М.: Издательский дом «Истоки», 2015, 320 с

Цель Программа «Социокультурные истоки» - формирование духовно-нравственной основы личности, а также присоединение ребенка и его родителей к базовым духовно – нравственным и социокультурным ценностям России, способствует сохранению и передаче из поколения в поколение лучших традиций родного народа и развитию национальной культуры.

Программа направлена на возрождение первоначального контекста категорий и ценностей, которые сложились в нашем Отечестве на основе православной культуры. Программа строится на культурологической основе, соответствует светскому характеру образования, способствует приобщению в равной степени представителей всех национальностей к родным истокам в условиях многоконфессиональности России, содержание программы основано на лучших отечественных культурных традициях.

Реализуется в группах от 3 до прекращения образовательных отношений в непрерывной образовательной деятельности, часть содержания программы реализуется в совместной деятельности.

Реализация содержания программы рассчитана на 4 года развития детей с 3 до прекращения образовательных отношений:

Младший дошкольный возраст (от 3 до 4 лет)

Задачи:

первоначальное прочувствованное восприятие младшими дошкольниками социокультурных категорий «Слово», «Образ», «Книга»;

развитие способности видеть образ, слышать слово, чувствовать окружающий мир и проявлять к нему доброе отношение; воспитание доверия ко взрослым и сверстникам;

развитие эмоционально-волевой сферы младших дошкольников в процессе воспитания на социокультурном опыте;

развитие коммуникативных умений (выражать свои добрые чувства, проявлять доброе отношение к близким, понимать чувства других людей, слушать другого, управлять своими действиями);

воспитание любви, интереса, бережного отношения к книге.

Знакомство с социокультурными категориями

Социокультурная категория	Тема	Содержание
СЛОВО	Любимое имя. Доброе слово. Ласковая песня. Праздничная песня.	Первое слово. Ласковая улыбка. Родительская любовь. Святое имя. Ангел-хранитель. Выражение любви к близким людям. Радость встречи. Ласковое слово. Красивая мелодия. Нежность. Надежда. Новый год. Нарядная елка. Общая радость.
ОБРАЗ	Любимый образ. Образ света. Добрый мир.	Мама. Любовь. Доброта. Забота. Солнышко. Свет. Тепло. Радость. Нежные руки мамы. Добрые и ласковые слова. Свет и тепло. Покров и защита. Доверие.

КНИГА	Добрая книга. Любимая книга.	Книга – связь слова и образа. Первая книга. Живое слово. Яркие образы. Чудодейственная сила слова. Добрые чувства. Радость от встречи с книгой.
-------	---------------------------------	---

Средний дошкольный возраст (от 4 до 5 лет)

Задачи:

первоначальное знакомство детей пятого года жизни с истоками наиболее близкой социокультурной среды и деятельности человека в ней;

развитие способности следовать нравственным нормам и правилам на основе формирующейся у детей среднего дошкольного возраста потребности в социальном соответствии (желание получить одобрение взрослого);

развитие способности чувствовать эмоциональное состояние окружающих, проявлять благодарность, заботу, внимание к родителям и другим близким людям;

развитие навыков познавательного и личностного общения со сверстниками и взрослыми.

Знакомство с социокультурными категориями

Социокультурная категория	Тема	Содержание
РОДНОЙ ОЧАГ	Дружная семья. Домашнее тепло. Дорога добра. Родные просторы. Поле, лес, река – прекрасный мир природы. Что ты чувствуешь, являясь частью этого мира? Сказочные образы. Сказочный лес. Добрая забота. Праведный труд. Любимая сказка. Благодарное слово Светлый праздник	Родные люди. Семья. Взаимная любовь. Все вместе – так и душа на месте. Проявление душевной доброты. Родной дом. Внимание. Забота. Мир. Счастье. Родной дом – начало всех путей и дорог. Какие из них можно назвать добрыми? Добрый пример и похвала – основание доброго опыта. Братья наши меньшие. Доброта. Забота. Труд – основа жизни семьи. На земле жить – людям пользу приносить. Труд земной. Труд души. Каким добрым делам научили тебя взрослые? Чудесный мир сказки. Сказочный герой. Почему взрослые и дети любят сказки? Родительская любовь. Душевное тело. Любимая игрушка. Радостный день. Веселый хоровод. Русская березка. Святой храм.

Старший дошкольный возраст (от 5 до 6 лет)

Задачи:

формирование у детей старшего дошкольного возраста эмоциональной децентрации, способности чувствовать внутренне состояние другого человека и понимать его;

первоначальное прочувствованное восприятие детьми шестого года жизни ценностей внутреннего мира человека;

развитие целостного мировосприятия, продолжение формирования представлений о взаимосвязи прошлого, настоящего и будущего;

развитие нравственных чувств старших дошкольников, содействие формированию нравственного поведения (умение проявлять доброе отношение и заботу друг к другу, младшим детям, бабушкам и дедушкам);

формирование мотивации к послушанию взрослым, совершению добрых поступков.

Знакомство с социокультурными категориями

Социокультурная категория	Тема	Содержание
---------------------------	------	------------

ВЕРА	Верность родной земле. Святая вера. Радость послушания.	Родная земля – место, где родился и живет человек. Богатыри и воины – защитники Земли Русской. Благодарная память. Верность и вера. Свет в душе. Благодать. Вера рождает доверие. Доверие к опыту взрослых. Уважение. Послушание. Душевный покой.
НАДЕЖДА	Светлая надежда. Доброе согласие.	Рождество Христово. Рождественская елочка. Надежда в сердце. Ожидание. Рождественское чудо. Почему надежда дружит с верой? Общая надежда. Крепкая дружба. Умей сказать и умей выслушать
ЛЮБОВЬ	Добрые друзья. Добрые дела.	Кого можно назвать добрым другом? Сочувствие. Взаимопомощь Маленькие помощники. Радовать других – радоваться самому
МУДРОСТЬ	Мудрое слово. Мудрые люди.	Как сказка и пословица учат мудрости. Победа добра. Вера, надежда, любовь – правила мудрости. Мудрость рядом с нами. Бабушка и дедушка. Опыт любви и правды. Мудрый наказ

Старший дошкольный возраст (от 6 лет до прекращения образовательных отношений)

Задачи:

развитие эмоционально-волевой и духовно-нравственной сферы ребенка седьмого года жизни; первоначальное знакомство детей седьмого года жизни с истоками русских традиций как важнейшего механизма передачи от поколения к поколению базовых социокультурных ценностей российской цивилизации;

развитие эмоциональной сферы и образного мышления ребенка;

продолжение формирования у детей представлений о взаимосвязи прошлого, настоящего и будущего;

воспитание уважения к людям труда; первоначальное знакомство с социокультурными традициями выбора жизненного пути

Знакомство с социокультурными категориями

Социокультурная категория	Тема	Содержание
ТРАДИЦИИ СЛОВА	Сказочное слово. Напутственное слово. Жизненный путь.	Чему учат сказки? Терпение. Согласие. Послушание. Уважение к старшим. Трудлюбие. Сказка – правда, в ней намек, добрым молодцам урок. Доброе пожелание. Как слово радует, утешает, вселяет надежду? Родительское благословение. Опыт старших поколений. Добрый человек в добре проживет век. Праведная жизнь
ТРАДИЦИИ ОБРАЗА	Светлый образ. Великий чудотворный образ.	Благочестивые родители. Светлый отрок. Благодать Божия. Вера. Молитва. Защитники Земли Русской. Любовь. Милосердие. Смирение. Мудрость. Святость.

ТРАДИЦИИ ДЕЛА	Мастера и рукодельницы. Старание и терпение	Золотые руки. Добрая молва. Благодарность мастеру. В каких делах необходимо терпение?
ТРАДИЦИИ ПРАЗДНИКА	Семейные традиции. Книга – праздник души	Связь поколений. Семейный праздник. Радужие и гостеприимство. Путь книги. Благодарный читатель. Почему взрослые и дети любят читать книги?

Активные формы воспитания и развития:



IV. Организационный раздел Программы.

Организационное обеспечение образования обучающихся с ОВЗ базируется на нормативно-правовой основе, которая определяет специальные условия дошкольного образования обучающихся этой категории. Создание этих условий должно обеспечить реализацию не только образовательных прав самого ребенка на получение соответствующего его возможностям образования, но и реализацию прав всех остальных обучающихся, включенных наравне с ребенком с ОВЗ в образовательное пространство. Цель: обеспечить для ребенка с ОВЗ максимально адекватный при его особенностях развития образовательный маршрут, а также позволяет максимально полно и ресурсоемко обеспечить обучение и воспитание.

4.1. Психолого-педагогические условия, обеспечивающие развитие ребенка.

Психолого-педагогические условия, обеспечивающие развитие ребенка с ТНР.

Программа предполагает создание следующих психолого-педагогических условий, обеспечивающих образование ребенка с ТНР в соответствии с его особыми образовательными потребностями:

1. Личностно-порождающее взаимодействие педагогических работников с детьми, предполагающее создание таких ситуаций, в которых каждому ребенку с ТНР предоставляется возможность выбора деятельности, партнера, средств и жизненных навыков; учитываются обусловленные структурой нарушенного речезыкового развития особенности деятельности (в том числе речевой), средств ее реализации, ограниченный объем личного опыта.

2. Ориентированность педагогической оценки на относительные показатели детской успешности, то есть сравнение нынешних и предыдущих достижений ребенка с ТНР, стимулирование самооценки.

3. Формирование игры как важнейшего фактора развития ребенка с ТНР, с учетом необходимости развития вербальных и невербальных компонентов развития ребенка с ТНР в разных видах игры.

4. Создание развивающей образовательной среды, способствующей физическому, социально-коммуникативному, познавательному, речевому, художественно-эстетическому развитию ребенка с ТНР и сохранению его индивидуальности.

5. Сбалансированность репродуктивной (воспроизводящей готовый образец) и продуктивной (производящей субъективно новый продукт) деятельности, то есть деятельности по освоению

культурных форм и образцов и детской исследовательской, творческой деятельности; совместных и самостоятельных, подвижных и статичных форм активности с учетом особенностей развития и образовательных потребностей ребенка с ТНР.

6. Участие семьи как необходимое условие для полноценного развития ребенка дошкольного возраста с тяжелыми нарушениями речи.

4.2. Организация развивающей предметно-пространственной среды.

Развивающая предметно-пространственная среда (далее – РППС) в Организации обеспечивает реализацию АОП ДО, разработанных в соответствии с Программой. Организация имеет право самостоятельно проектировать РППС с учетом психофизических особенностей, обучающихся с ОВЗ.

В соответствии со Стандартом, РППС Организации обеспечивает и гарантирует:

охрану и укрепление физического и психического здоровья и эмоционального благополучия обучающихся с ОВЗ, проявление уважения к их человеческому достоинству, чувствам и потребностям, формирование и поддержку положительной самооценки, уверенности в собственных возможностях и способностях, в том числе при взаимодействии обучающихся друг с другом и в коллективной работе;

максимальную реализацию образовательного потенциала пространства Организации, группы и прилегающих территорий, приспособленных для реализации образовательной программы, а также материалов, оборудования и инвентаря для развития обучающихся дошкольного возраста с ОВЗ в соответствии с потребностями каждого возрастного этапа, охраны и укрепления их здоровья, возможностями учета особенностей и коррекции недостатков их развития;

построение вариативного развивающего образования, ориентированного на возможность свободного выбора детьми материалов, видов активности, участников совместной деятельности и общения как с детьми разного возраста, так и с педагогическими работниками, а также свободу в выражении своих чувств и мыслей;

создание условий для ежедневной трудовой деятельности и мотивации непрерывного самосовершенствования и профессионального развития педагогических работников, а также содействие в определении собственных целей, личных и профессиональных потребностей и мотивов; открытость дошкольного образования и вовлечение родителей (законных представителей) непосредственно в образовательную деятельность, осуществление их поддержки в деле образования и воспитания обучающихся, охране и укреплении их здоровья, а также поддержки образовательных инициатив внутри семьи;

построение образовательной деятельности на основе взаимодействия педагогических работников с детьми, ориентированного на уважение достоинства и личности, интересы и возможности каждого ребенка и учитывающего социальную ситуацию его развития и соответствующие возрастные и индивидуальные особенности (недопустимость как искусственного ускорения, так и искусственного замедления развития обучающихся).

РППС Организации создается педагогическими работниками для развития индивидуальности каждого ребенка с учетом его возможностей, уровня активности и интересов, поддерживая формирование его индивидуальной траектории развития. Она должна строиться на основе принципа соответствия анатомо-физиологическим особенностям обучающихся (соответствие росту, массе тела, размеру руки, дающей возможность захвата предмета).

Для выполнения этой задачи РППС Организации является:

содержательно-насыщенной и динамичной - включает средства обучения (в том числе технические и информационные), материалы (в том числе расходные), инвентарь, игровое, спортивное и оздоровительное оборудование, которые позволяют обеспечить игровую, познавательную, исследовательскую и творческую активность, экспериментирование с материалами, доступными детям; двигательную активность, в том числе развитие общей и тонкой моторики обучающихся с ОВЗ, участие в подвижных играх и соревнованиях; эмоциональное благополучие обучающихся во взаимодействии с предметно-пространственным окружением;

игрушки обладают динамичными свойствами - подвижность частей, возможность собрать, разобрать, возможность комбинирования деталей; возможность самовыражения обучающихся;

трансформируемой - обеспечивает возможность изменений РППС в зависимости от образовательной ситуации, в том числе меняющихся интересов, мотивов и возможностей обучающихся;

полифункциональной - обеспечивает возможность разнообразного использования составляющих РППС (например, детской мебели, матов, мягких модулей, ширм, в том числе природных материалов) в разных видах детской активности;

доступной - обеспечивает свободный доступ обучающихся, в том числе обучающихся с ОВЗ, к играм, игрушкам, материалам, пособиям, обеспечивающим все основные виды детской активности.

Все игровые материалы подобраны с учетом уровня развития его познавательных психических процессов, стимулируют познавательную и речевую деятельность обучающегося с ОВЗ, создают необходимые условия для его самостоятельной, в том числе, речевой активности;

безопасной - все элементы РППС соответствуют требованиям по обеспечению надежности и безопасности их использования.

При проектировании РППС учитывается целостность образовательного процесса в Организации, в заданных Стандартом образовательных областях: социально-коммуникативной, познавательной, речевой, художественно-эстетической и физической; эстетичной - все элементы РППС привлекательны, так, игрушки не содержат ошибок в конструкции, способствуют формированию основ эстетического вкуса ребёнка; приобщают его к миру искусства.

РППС в Организации обеспечивает условия для эмоционального благополучия обучающихся различных нозологических групп, а также для комфортной работы педагогических работников.

Структурные составляющие РППС: – **инвариантная**, обеспечивающая решение задач ФГОС ДО в процессе реализации ФОП ДО; – **вариативная**, обеспечивающая решение задач с учетом социокультурных, региональных особенностей ДОО, особенностей организации дошкольного образования ХМАО-Югры, учитывающая специфику вариативной части образовательной программы ДОО.

При комплектации учебно-методических материалов за основу берется Программа, предусматривающая реализацию всех пяти направлений развития детей. В комплект учебно-методических материалов включаются пособия для организации образовательного процесса для всех возрастных групп воспитанников по всем образовательным областям, пособия по педагогической диагностике, а также рекомендации по тематическому планированию образовательного процесса в ДОО.

Размещение оборудования в группах предполагает гибкое зонирование и возможность трансформации среды с учетом стоящих воспитательных и образовательных задач, а также игровых замыслов детей. Так, все оборудование можно условно сгруппировать по трем пространствам:

пространство активной деятельности (оборудование, связанное с двигательной активностью, сюжетно-ролевыми играми и т.д.)

пространство спокойной деятельности (зона релаксации, конструктивные и театрализованные игры, настольные игры, книги и мягкая детская мебель, места приема пищи и иное)

пространство познания и творчества (оборудование для экспериментирования, оборудование для творчества).

Такое деление условно, поскольку текущая задача или замысел детей могут трансформировать всё групповое помещение в пространство для активной деятельности или пространство познания и творчества.

Оборудование в группах ДОО размещено по центрам детской активности/развития (небольшие субпространства), в каждом из которых находится достаточное количество различных материалов для исследования и игры. Соседство центров продумано с учетом пересечения детских активностей и их интеграции (объединения). Игра и конструирование, например, часто объединены в деятельности детей – постройка сразу обыгрывается или, наоборот, сюжет игры требует конструктивного творчества. Познание часто соседствует у детей с экспериментированием, а ознакомление с литературой – с театрализованным и художественным творчеством. Каждый центр активности – маленькая творческая мастерская, наполненная разнообразными, стимулирующими

деятельность материалами, развивающими играми, дидактическими материалами. Все материалы, коробки, центры подписаны, снабжены этикетками. Материалы заменяют по мере того, как дети приобретают новые навыки, знания, как появляются новые интересы. Материалы подталкивают детей к самостоятельным исследованиям. Подобная организация пространства позволяет ребенку выбирать интересные для себя занятия, чередовать их в течение дня, а педагогу дает возможность эффективно организовывать образовательный процесс с учетом индивидуальных особенностей детей. Оснащение центров активности меняется в соответствии с тематическим планированием образовательного процесса.

Центры детской активности обеспечивают все виды детской деятельности, в них организуется образовательная деятельность.

В группах раннего возраста создаются не менее 6 центров детской активности.

Основные центры активности/развития в группах раннего возраста

<i>№</i>	<i>Наименование</i>	<i>Назначение, содержание</i>
<i>1</i>	<i>Центр двигательной активности</i>	Содержит игровое и спортивное оборудование для развития основных движений детей.
<i>2</i>	<i>Центр сенсорики и конструирования</i>	Организация предметной деятельности и игры с составными и динамическими игрушками, освоение детьми сенсорных эталонов формы, цвета, размера.
<i>3</i>	<i>Центр для организации предметных и предметно-манипуляторных игр</i>	Совместные игры со сверстниками под руководством взрослого.
<i>4</i>	<i>Центр творчества и продуктивной деятельности</i>	Развитие восприятия смысла музыки, поддержка интереса к рисованию и лепке, становление первых навыков продуктивной деятельности, освоение возможностей разнообразных изобразительных средств
<i>5</i>	<i>Центр познания и коммуникации (книжный уголок)</i>	Восприятие смысла сказок, стихов, рассматривание картинок.
<i>6</i>	<i>Центр экспериментирования и труда</i>	Организация экспериментальной деятельности с материалами и веществами (песок, вода, тесто и др.), развитие навыков самообслуживания и становление действий с бытовыми предметами- орудиями (ложка, совок, лопатка и пр.).

В группах для детей дошкольного возраста (от 3 до 7 лет) предусматривается следующий комплекс не менее чем из 12 центров детской активности.

Основные центры активности/развития в группах дошкольного возраста

<i>№</i>	<i>Наименование</i>	<i>Назначение, содержание</i>
<i>1</i>	<i>Центр двигательной активности</i>	Ориентирован на организацию игр средней и малой подвижности в групповых помещениях, средней и интенсивной подвижности в физкультурном и музыкальном залах, интенсивной подвижности на групповых участках, спортивной площадке, всей территории детского сада) в интеграции с содержанием образовательных областей «Физическое развитие», «Социально-коммуникативное развитие», «Речевое развитие».

2	<i>Центр безопасности</i>	Позволяет организовать образовательный процесс для развития у детей навыков безопасности жизнедеятельности в интеграции содержания образовательных областей «Физическое развитие», «Познавательное развитие», «Речевое развитие», «Социально-коммуникативное развитие».
3	<i>Центр игры</i>	Содержит оборудование для организации сюжетно-ролевых детских игр, предметы-заместители в интеграции с содержанием образовательных областей «Познавательное развитие», «Речевое развитие», «Социально-коммуникативное развитие», «Художественно-эстетическое развитие» и «Физическое развитие»
4	<i>Центр конструирования</i>	Содержит разнообразные виды строительного материала и детских конструкторов, бросового материала схем, рисунков, картин, демонстрационных материалов для организации конструкторской деятельности детей в интеграции с содержанием образовательных областей «Познавательное развитие», «Речевое развитие», «Социально-коммуникативное развитие» и «Художественно-эстетическое развитие».
5	<i>Центр логики и математики</i>	Содержит разнообразный дидактический материал и развивающие игрушки, а также демонстрационные материалы для формирования элементарных математических навыков и логических операций в интеграции с содержанием образовательных областей «Познавательное развитие», «Речевое развитие», «Социально-коммуникативное развитие».
6	<i>Центр экспериментирования, организации наблюдения и труда</i>	Содержит игровое оборудование, демонстрационные материалы и дидактические пособия которого способствуют реализации поисково-экспериментальной и трудовой деятельности детей в интеграции с содержанием образовательных областей «Познавательное развитие», «Речевое развитие», «Социально-коммуникативное развитие»).
7	<i>Центр познания и коммуникации детей</i>	Обеспечивает расширение кругозора детей и их знаний об окружающем мире во взаимодействии детей со взрослыми и сверстниками в интеграции с содержанием образовательных областей «Познавательное развитие», «Речевое развитие», «Социально-коммуникативное развитие».
8	<i>Книжный уголок</i>	Содержит художественную и документальную литературу для детей, обеспечивающую их духовно-нравственное и этическое воспитание, формирование общей культуры, освоение разных жанров художественной литературы, воспитание любви и интереса к художественному слову, удовлетворение познавательных потребностей в интеграции содержания всех образовательных областей.
9	<i>Центр театрализации и музицирования</i>	Оборудование позволяет организовать музыкальную и театрализованную деятельность детей в интеграции с содержанием образовательных областей «Художественно-эстетическое развитие», «Познавательное развитие», «Речевое развитие», «Социально-коммуникативное развитие», «Физическое развитие»
10	<i>Центр уединения</i>	Предназначен для снятия психоэмоционального напряжения воспитанников.
11	<i>Центр коррекции</i>	Предназначен для организации совместной деятельности воспитателя и/или специалиста с детьми с ОВЗ, направленный на коррекцию имеющихся у них нарушений.

12	<i>Центр творчества детей</i>	Предназначен для реализации продуктивной деятельности детей (рисование, лепка, аппликация, художественный труд) в интеграции с содержанием образовательных областей «Речевое развитие», «Познавательное развитие», «Социально-коммуникативное развитие».
----	-------------------------------	--

Дошкольное образование является уровнем общего образования, и организация РППС строится на основе преемственности педагогических технологий, взаимодействия детей и взрослых, принципа сотрудничества педагогов ДО и учителей начального общего образования, обмена необходимой информацией и совместной разработки содержания образовательных программ, предоставления воспитанникам доступа ко всем образовательным пространствам образовательной организации.

Методический кабинет МАДОУ «Буратино» - библиотечно-информационный центр (с возможностью проведения онлайн-трансляций и собраний) оснащен специализированной мебелью и системами хранения, техническими средствами (компьютер, принтер, МФУ, ламинатор, электронная библиотека), дидактическими пособиями и методическим обеспечением.

Музыкальный зал - специализированная мебель, оборудование и системы хранения, оборудование сцены (экран, проектор, переносное оборудование), звукотехническое оборудование, светотехническое оборудование, помещение для декораций, бутафории, хранения костюмов, оборудование для проведения занятий с детьми, кабинет музыкального руководителя.

Спортивный зал - спортивный комплекс (включает спортивный и тренажерный зал, кабинет педагога и снарядную), спортивное оборудование, дополнительное и вариативное оборудование для подвижных игр и спортивных мероприятий

Плавательный бассейн - раздевальная, основное оборудование, кабинет инструктора/воспитателя физической культуры (бассейн), снарядная.

Кабинеты дополнительного образования - специализированная мебель и системы хранения, оборудование, средства обучения и игры (в зависимости от направленности программ), рабочее место педагога.

Реализация Программы обеспечивается созданием в образовательной организации кадровых, финансовых, материально-технических условий.

4.3. Материально-техническое обеспечение программы, обеспеченность методическими материалами и средствами обучения и воспитания

Материально-технические условия реализации ФАОП для обучающихся с ОВЗ обеспечивают возможность достижения обучающимися в установленных Стандартом результатов освоения основной образовательной программы дошкольного образования.

В МАДОУ «Буратино» созданы материально-технические условия, обеспечивающие:

1) возможность достижения обучающимися планируемых результатов освоения программы;
 2) выполнение требований санитарно-эпидемиологических правил и гигиенических нормативов, содержащихся в СП 2.4.3648-20, СанПиН 2.3/2.4.3590-20 "Санитарно-эпидемиологические требования к организации общественного питания населения", утвержденных постановлением Главного государственного санитарного врача Российской Федерации от 27 октября 2020 г. № 32 (зарегистрировано Министерством юстиции Российской Федерации 11 ноября 2020 г., регистрационный № 60833), действующим до 1 января 2027 года (далее - СанПиН 2.3/2.4.3590-20), СанПиН 1.2.3685-21:

- к условиям размещения организаций, осуществляющих образовательную деятельность;
- оборудованию и содержанию территории;
- помещениям, их оборудованию и содержанию;
- естественному и искусственному освещению помещений;
- отоплению и вентиляции;
- водоснабжению и канализации;
- организации питания;
- медицинскому обеспечению;
- приему детей в организации, осуществляющих образовательную деятельность;

- организации режима дня;
 - организации физического воспитания;
 - личной гигиене персонала;
- 3) выполнение требований пожарной безопасности и электробезопасности;
 - 4) выполнение требований по охране здоровья обучающихся и охране труда работников ДОО;
 - 5) возможность для беспрепятственного доступа обучающихся с ОВЗ, в том числе детей-инвалидов к объектам инфраструктуры МАДОУ «Буратино».

При создании материально-технических условий для детей с ОВЗ ДОО в МАДОУ «Буратино» учитываются особенности их физического и психического развития.

МАДОУ «Буратино» оснащено полным набором оборудования для различных видов детской деятельности в помещении и на участке, игровыми и физкультурными площадками, озелененной территорией.

В МАДОУ «Буратино» имеется необходимое оснащение, средства обучения, материалы и оборудование для всех видов воспитательной и образовательной деятельности обучающихся (в том числе детей с ОВЗ и детей-инвалидов), педагогической, административной и хозяйственной деятельности, исходя из особенностей реализации образовательной программы.:

- 1) помещения для занятий и проектов, обеспечивающие образование детей через игру, общение, познавательно-исследовательскую деятельность и другие формы активности ребенка с участием взрослых, и других детей;

- 2) оснащение РППС, включающей средства обучения и воспитания, подобранные в соответствии с возрастными и индивидуальными особенностями детей дошкольного возраста, содержания программы;

- 3) мебель, техническое оборудование, спортивный и хозяйственный инвентарь, инвентарь для художественного, театрального, музыкального творчества, музыкальные инструменты;

- 4) административные помещения, методический кабинет;

- 5) помещения для занятий специалистов (учитель-логопед, педагог-психолог);

- 6) помещения, обеспечивающие охрану и укрепление физического и психологического здоровья, в том числе медицинский кабинет;

- 7) оформленная территория и оборудованные участки для прогулки ДОО.

В МАДОУ «Буратино» созданы условия для материально-технического оснащения дополнительных помещений: детская библиотека, компьютерно-игровой комплекс, кабинет шахмат и английского языка, мультстудия и технопарк «РобоМир», экологическая тропа на территории ДОО, тренажерный зал, ИЗОстудия.

Программа предусматривает необходимость в специальном оснащении и оборудовании для организации образовательного процесса с детьми с ОВЗ и детьми-инвалидами.

МАДОУ «Буратино» использует обновляемые образовательные ресурсы, в том числе расходные материалы, подписки на актуализацию периодических и электронных ресурсов, методическую литературу, техническое и мультимедийное сопровождение деятельности средств обучения и воспитания, спортивного, музыкального, оздоровительного оборудования, услуг связи, в том числе информационно-телекоммуникационной сети Интернет.

При проведении закупок оборудования и средств обучения и воспитания руководствуется нормами законодательства Российской Федерации, в том числе в части предоставления приоритета товарам российского производства, работам, услугам, выполняемым, оказываемым российскими юридическими лицами.

Инфраструктурный лист МАДОУ «Буратино» составляется по результатам мониторинга материально-технической базы: анализа образовательных потребностей обучающихся, кадрового потенциала, реализуемой Программы и других составляющих в целях обновления содержания и повышения качества дошкольного образования.

Методический кабинет укомплектован справочной, детской художественной литературой, периодическими изданиями, учебными пособиями, педагогической и методической литературой для педагогических работников.

Организация образовательной деятельности осуществляется по методическим материалам, соответствующим ФГОС ДО:

1. «От рождения до школы». Примерная общеобразовательная программа дошкольного образования / Под ред. Н. Е. Вераксы, Т. С. Комаровой, М. А. Васильевой. — М.: МОЗАИКА СИНТЕЗ, 2017. — 352 с.

2. Н.В.Нищева. Комплексная образовательная программа дошкольного образования для детей с тяжелыми нарушениями речи (общим недоразвитием речи) с 3 до 7 лет. Издание 3-е, переработанное и дополненное в соответствии с ФГОС ДО. - СПб.: ООО "ИЗДАТЕЛЬСТВО "ДЕТСТВО-ПРЕСС", 2018. - 240 с

Программно-методический комплекс дошкольного учреждения (*Приложение*) подобран с учетом ориентации на государственные требования, специфику педагогического и детского коллективов, определяющих возможность и целесообразность каждой программы и технологии.

В каждой группе имеется мини-кабинет, сочетающий в себе набор демонстрационных и раздаточных материалов; комплект методической литературы для работы с детьми в группах; художественную литературу, хрестоматии для чтения детям по Программе; картотеки и т.п.

Перечень литературных, музыкальных, художественных, анимационных произведений для реализации Программы:

Федеральная образовательная программа дошкольного образования (утверждена приказом Министерства просвещения Российской Федерации от 25 ноября 2022 года № 1028)

4.4. Кадровые условия реализации программы

Реализация Программы обеспечивается педагогическими, руководящими и иными работниками, имеющими профессиональную подготовку, соответствующую квалификационным требованиям, установленным в Едином квалификационном справочнике должностей руководителей, специалистов и служащих, раздел "Квалификационные характеристики должностей работников образования".

Реализация Программы обеспечивается руководящими, педагогическими, учебно-вспомогательными, административно- хозяйственными работниками МАДОУ «Буратино», а также медицинскими и иными работниками, выполняющими вспомогательные функции. МАДОУ «Буратино» самостоятельно устанавливает штатное расписание, осуществляет прием на работу работников, заключение с ними и расторжение трудовых договоров, распределение должностных обязанностей, создание условий и организацию методического и психологического сопровождения педагогов.

Реализация Программы обеспечивается *квалифицированными педагогами:*

Воспитатели

Музыкальные руководители

Инструкторы по физической культуре

Педагоги-психологи

Учителя-логопеды

Наименование должностей соответствует номенклатуре должностей педагогических работников организаций, осуществляющих образовательную деятельность, должностей руководителей образовательных организаций, утвержденной постановлением Правительства Российской Федерации от 21 февраля 2022 г. № 225 (Собрание законодательства Российской Федерации, 2022, № 9, ст. 1341). Необходимым условием является непрерывное сопровождение программы педагогическими и учебно-вспомогательными работниками в течение всего времени ее реализации.

Педагогические работники, реализующие программу, обладают основными компетенциями, необходимыми для создания условий развития детей: обеспечение эмоционального благополучия; поддержка индивидуальности и инициативы; установление правил взаимодействия в разных ситуациях; построение вариативного развивающего образования; взаимодействие с родителями (законными представителями) по вопросам образования ребенка.

В целях эффективной реализации программы МАДОУ «Буратино» созданы условия для профессионального развития педагогических и руководящих кадров, в том числе реализации права педагогов на получение дополнительного профессионального образования не реже одного раза в три года за счет средств ДОО и/или учредителя.

Таким образом, в целях эффективной реализации программы в МАДОУ созданы условия:

для профессионального развития педагогических и руководящих работников, в том числе их дополнительного профессионального образования;

для консультативной поддержки педагогических работников и родителей (законных представителей) по вопросам образования и охраны здоровья;

для организационно – методического сопровождения процесса реализации программы.

4.5. Финансовые условия реализации программы

В объем финансового обеспечения реализации Программы включаются затраты на оплату труда педагогических работников с учетом специальных условий получения образования обучающимися ТНР (части 2, 3 статьи 99 Федерального закона от 29 декабря 2012 г. N 273-ФЗ "Об образовании в Российской Федерации" (Собрание законодательства Российской Федерации, 2012, N 59, ст. 7598; 2022, N 29, ст. 5262).

Требования к финансовым условиям определяют закрепление на уровне ФГОС ДО обязательств субъекта Российской Федерации по обеспечению выполнения кадровых требований и требований к предметно-развивающей среде, и обязательства муниципалитета по финансовому обеспечению организации реализации Программы.

Финансовое обеспечение государственных гарантий на получение гражданами общедоступного и бесплатного дошкольного образования осуществляется за счет средств соответствующих бюджетов ХМАО- Югры и города Когалыма на основе нормативов обеспечения государственных гарантий реализации прав на получение общедоступного и бесплатного дошкольного образования.

Финансовые условия реализации Программы:

1) обеспечивают возможность выполнения требований Стандарта к условиям реализации и структуре Программы;

2) обеспечивают реализацию обязательной части Программы и части, формируемой участниками образовательного процесса, учитывая вариативность индивидуальных траекторий развития детей;

3) отражает структуру и объем расходов, необходимых для реализации Программы, а также механизм их формирования.

Финансирование реализации образовательной программы осуществляется в объеме, определяемых органами государственной власти субъектов Российской Федерации нормативов обеспечения государственных гарантий реализации прав на получение общедоступного и бесплатного дошкольного образования.

Указанные нормативы определяются:

– в соответствии со Стандартом, с учетом типа ДОО,

– специальных условий получения образования детьми с ограниченными возможностями здоровья (специальные условия образования – адаптированные образовательные программы; методы и средства обучения, пособия, дидактические и наглядные материалы; технические средства обучения коллективного и индивидуального пользования, средства коммуникации и связи; педагогические, психолого-педагогические, медицинские, социальные и другие услуги, обеспечивающие адаптивную среду образования и безбарьерную среду жизнедеятельности, без которых освоение образовательных программ лицами с ОВЗ затруднено);

– обеспечения безопасных условий обучения и воспитания, охраны здоровья детей, направленности Программы, категории детей, форм обучения и иных особенностей образовательной деятельности, и должен быть достаточным и необходимым для осуществления: – расходов на оплату труда работников, реализующих Программу;

– расходов на средства обучения и воспитания, соответствующие материалы, в том числе приобретение учебных изданий в бумажном и электронном виде, дидактических материалов, аудио и видеоматериалов, в том числе материалов, оборудования, спецодежды, игр и игрушек, электронных образовательных ресурсов, необходимых для организации образовательной деятельности и создания развивающей предметно-пространственной среды.

Основным документом, отражающим финансирование деятельности Организации, является «План финансово-хозяйственной деятельности муниципального автономного дошкольного образовательного учреждения города Когалыма «Буратино». План финансово-хозяйственной

деятельности может изменяться в случае дополнительного увеличения или уменьшения финансирования деятельности ДОО, с последующим отражением информации на сайте www.bus.gov.ru. В плане финансово-хозяйственной деятельности запланированы все необходимые для осуществления Организацией:

- расходы на оплату труда работников, реализующих Программу;
- расходы на средства обучения и воспитания, соответствующие материалы, в том числе приобретение учебных изданий в бумажном и электронном виде, дидактических материалов, аудио- и видеоматериалов, в том числе материалов, оборудования, спецодежды, игр и игрушек, электронных образовательных ресурсов, необходимых для организации всех видов учебной деятельности и создания развивающей предметно-пространственной среды, в том числе специальных для детей с ограниченными возможностями здоровья.

Развивающая предметно пространственная среда - часть образовательной среды, представленная специально организованным пространством (помещениями, участком и т.п.), материалами, оборудованием и инвентарем для развития детей дошкольного возраста в соответствии с особенностями каждого возрастного этапа, охраны и укрепления их здоровья, учета особенностей и коррекции недостатков их развития, приобретение обновляемых образовательных ресурсов, в том числе расходных материалов, подписки на актуализацию электронных ресурсов, подписки на техническое сопровождение деятельности средств обучения и воспитания, спортивного, оздоровительного оборудования, инвентаря, оплату услуг связи, в том числе расходов, связанных с подключением к информационно-телекоммуникационной сети Интернет;

- расходы, связанные с дополнительным профессиональным образованием руководящих и педагогических работников по профилю их деятельности; – иных расходов, связанных с реализацией и обеспечением реализации Программы.

4.6. Режим и распорядок дня

Режим дня МАДОУ «Буратино» предусматривает рациональное чередование отрезков сна и бодрствования в соответствии с физиологическими обоснованиями, обеспечивает хорошее самочувствие и активность ребенка, предупреждает утомляемость и перевозбуждение. Режим и распорядок дня установлены с учетом требований СанПиН 1.2.3685-21, условий реализации Программы, потребностей участников образовательных отношений.

Основными компонентами режима являются:

- сон,*
- пребывание на открытом воздухе (прогулка),*
- образовательная деятельность,*
- игровая деятельность и отдых по собственному выбору (самостоятельная деятельность),*
- прием пищи, личная гигиена.*

Содержание и длительность каждого компонента, а также их роль в определенные возрастные периоды закономерно изменяются, приобретая новые характерные черты и особенности. Режим дня гибкий, однако неизменными остаются время приема пищи, интервалы между приемами пищи, обеспечение необходимой длительности сна, время отхода ко сну; проведение ежедневной прогулки.

Дети, соблюдающие режим дня, более уравновешены и работоспособны, у них постепенно вырабатываются определенные биоритмы, система условных рефлексов, что помогает организму ребенка физиологически переключаться между теми или иными видами деятельности, своевременно подготавливаться к каждому этапу: приему пищи, прогулке, занятиям, отдыху. Нарушение режима отрицательно сказывается на нервной системе детей: они становятся вялыми или, наоборот, возбужденными, начинают капризничать, теряют аппетит, плохо засыпают и спят беспокойно. Приучать детей выполнять режим дня необходимо с раннего возраста, когда легче всего вырабатывается привычка к организованности и порядку, активной деятельности и правильному отдыху с максимальным проведением его на свежем воздухе. Делать это необходимо постепенно, последовательно и ежедневно.

При организации режима предусмотрено оптимальное чередование самостоятельной детской деятельности и организованных форм работы с детьми, коллективных и индивидуальных игр, достаточную двигательную активность ребенка в течение дня, обеспечивать сочетание умственной

и физической нагрузки. Время образовательной деятельности организовано таким образом, чтобы вначале проводились наиболее насыщенные по содержанию виды деятельности, связанные с умственной активностью детей, максимальной их произвольностью, а затем творческие виды деятельности в чередовании с музыкальной и физической активностью.

Продолжительность дневной суммарной образовательной нагрузки для детей дошкольного возраста, условия организации образовательного процесса соответствуют требованиям, предусмотренным СанПиН 1.2.3685-21 и СП 2.4.3648-20.

Режим дня строится с учетом сезонных изменений. В теплый период года увеличивается ежедневная длительность пребывания детей на свежем воздухе, образовательная деятельность переносится на прогулку (при наличии условий). Согласно СанПиН 1.2.3685-21 при температуре воздуха ниже минус 15 °С и скорости ветра более 7 м/с продолжительность прогулки для детей до 7 лет сокращают. При осуществлении режимных моментов учитываются также индивидуальные особенности ребенка (длительность сна, вкусовые предпочтения, характер, темп деятельности и так далее).

Режим питания регулируется СанПиН 2.3/2.4.3590-20.

Требования и показатели организации образовательного процесса и режима дня

Показатель	Возраст	Норматив
Требования к организации образовательного процесса		
Начало занятий не ранее	все возрасты	8.00
Окончание занятий, не позднее	все возрасты	17.00
Продолжительность занятия для детей дошкольного возраста, не более	от 1,5 до 3 лет	10 минут
	от 3 до 4 лет	15 минут
	от 4 до 5 лет	20 минут
	от 5 до 6 лет	25 минут
	от 6 до 7 лет	30 минут
Продолжительность дневной суммарной образовательной нагрузки для детей дошкольного возраста, не более	от 1,5 до 3 лет	20 минут
	от 3 до 4 лет	30 минут
	от 4 до 5 лет	40 минут
	от 5 до 6 лет	50 минут или 75 минут при организации 1 занятия после дневного сна
	от 6 до 7 лет	90 минут
Продолжительность перерывов между занятиями, не менее	все возрасты	10 минут
Перерыв во время занятий для гимнастики, не менее	все возрасты	2-х минут
Показатели организации режима дня		
Продолжительность дневного сна, не менее	1 - 3 года ,4 - 7 лет	3 часа 2,5 часа
Продолжительность прогулок, не менее	для детей до 7 лет	3 часа в день

Суммарный объем двигательной активности, не менее	все возрасты	1 час в день
Утренняя зарядка, продолжительность, не менее	до 7 лет	10 минут

В распорядке учтены требования к длительности режимных процессов (сна, образовательной деятельности, прогулки), количеству, времени проведения и длительности обязательных приемов пищи (завтрака, второго завтрака, обеда, полдника, ужина).

Согласно пункту 2.10 СП 2.4.3648-20 к организации образовательного процесса и режима дня должны соблюдаться следующие требования:

режим двигательной активности детей в течение дня организуется с учетом возрастных особенностей и состояния здоровья;

при организации образовательной деятельности предусматривается введение в режим дня физкультминуток во время занятий, гимнастики для глаз, обеспечивается контроль за осанкой, в том числе, во время письма, рисования и использования электронных средств обучения;

физкультурные, физкультурно-оздоровительные мероприятия, массовые спортивные мероприятия, туристские походы, спортивные соревнования организуются с учетом возраста, физической подготовленности и состояния здоровья детей. ДОО обеспечивает присутствие медицинских работников на спортивных соревнованиях и на занятиях в плавательных бассейнах;

возможность проведения занятий физической культурой и спортом на открытом воздухе, а также подвижных игр, определяется по совокупности показателей метеорологических условий (температуры, относительной влажности и скорости движения воздуха) по климатическим зонам. В дождливые, ветреные и морозные дни занятия физической культурой должны проводиться в зале.

Режим дня в дошкольных группах МАДОУ «Буратино»

Содержание	3 - 4 года	4 - 5 лет	5 - 6 лет	6 - 7 лет
Холодный период года				
Утренний прием детей, игры, самостоятельная деятельность	07.00 - 08.00	07.00 - 08.00	07.00 - 08.00	07.00 - 08.00
Утренняя гимнастика	08.00-08.10	08.00-08.10	08.00-08.10	08.10-08.20
Подготовка к завтраку, завтрак	08.10 – 08.40	08.10 – 08.40	08.10 – 08.40	08.20 – 08.50
Игры, подготовка к занятиям	08.40-09.00	08.40-09.00	08.40-09.00	08.50-09.00
Занятия (включая гимнастику в процессе занятия - 2 минуты, перерывы между занятиями, не менее 10 минут)	09.00 – 09.40	09.00 – 09.50	09.00 – 10.00	09.00 – 10.10
Подготовка к прогулке, прогулка, возвращение с прогулки	09.50-11.35	10.00-12.00	10.20-12.00	10.50-12.00
Второй завтрак	09.40-09.50	09.50-10.00	09.30-09.40	09.35-09.45

Подготовка к обеду, обед	11.35-12.00	12.00-12.35	12.00 -12.35	12.00 -12.35
Подготовка ко сну, сон, постепенный подъем детей, закаливающие процедуры	12.00-15.10	12.35 -15.10	12.35 -15.20	12.35 -15.20
Полдник	15.10 -15.20	15.10 -15.20	15.20- 15.30	15.20- 15.30
Занятия, совместная деятельность педагога с детьми	15.20–16.55	15.20–17.00	15.30 –17.05	15.30 –17.05
Подготовка к ужину, ужин	16.55-17.20	17.00 -17.30	17.05-17.30	17.05-17.30
Игры, самостоятельная деятельность детей, уход домой	17.20 -19.00	17.30 -19.00	17.30- 19.00	17.30 -19.00
Прогулка с родителями (законными представителями)				
Теплый период года				
Утренний прием детей, игры, самостоятельная деятельность	07.00 - 08.00	07.00 - 08.00	07.00 - 08.00	07.00 - 08.00
Утренняя гимнастика	08.00-08.10	08.00-08.10	08.00-08.10	08.10-08.20
Завтрак	08.10 – 08.40	08.10 – 08.40	08.10 – 08.40	08.20 – 08.50
Игры, самостоятельная деятельность	08.40-09.00	08.40-09.00	08.40-09.00	08.50-09.00
Второй завтрак	09.40-09.50	09.50-10.00	09.30-09.40	09.35-09.45
Подготовка к прогулке, прогулка, занятия на прогулке, возвращение с прогулки	09.00-11.35	09.00-12.00	09.00-12.00	09.00-12.00
Подготовка к обеду, обед	11.35-12.00	12.00-12.35	12.00 -12.35	12.00 -12.35
Подготовка ко сну, сон, постепенный подъем детей, закаливающие процедуры	12.00-15.10	12.35 -15.10	12.35 -15.20	12.35 -15.20
Полдник	15.10 -15.20	15.10 -15.20	15.20- 15.30	15.20- 15.30
Подготовка к прогулке, прогулка, самостоятельная деятельность детей	15.20- 16.55	15.20- 17.00	15.30- 17.05	15.30- 17.05
Подготовка к ужину, ужин	16.55-17.20	17.00 -17.30	17.05-17.30	17.05-17.30
Игры, самостоятельная деятельность детей, уход домой	17.20 -19.00	17.30 -19.00	17.30- 19.00	17.30 -19.00

4.7. Планирование образовательной деятельности

Планирование деятельности педагогов опирается на результаты педагогической оценки индивидуального развития детей и направлено в первую очередь на создание психолого-педагогических условий для развития каждого ребенка, в том числе, на формирование развивающей предметно-пространственной среды.

Планирование деятельности Организации направлено на совершенствование ее деятельности и учитывает результаты как внутренней, так и внешней оценки качества реализации программы Организации.

Ежедневная организации жизни и деятельности детей осуществляется с учетом:

построения образовательного процесса на адекватных возрасту формах работы с детьми: основной формой работы с детьми дошкольного возраста и ведущим видом деятельности для них является игра;

решения программных образовательных задач в совместной деятельности взрослого и детей и самостоятельной деятельности детей не только в рамках непосредственно образовательной деятельности, но и при проведении режимных моментов в соответствии со спецификой дошкольного образования.

Основой перспективного и календарного планирования коррекционно-развивающей работы в соответствии с программой является комплексно-тематический подход, обеспечивающий концентрированное изучение материала: ежедневное многократное повторение, что позволяет организовать успешное накопление и актуализацию словаря дошкольниками с ОНР, согласуется с задачами всестороннего развития детей, отражает преемственность в организации коррекционно-развивающей работы во всех возрастных группах, обеспечивает интеграцию усилий всех специалистов, которые работают на протяжении недели или двух недель в рамках общей лексической темы. Лексический материал отбирается с учетом этапа коррекционного обучения, индивидуальных, речевых и психических возможностей детей, при этом принимаются во внимание зоны ближайшего развития каждого ребенка, что обеспечивает развитие его мыслительной деятельности и умственной активности.

Максимально допустимый объем образовательной нагрузки соответствует санитарно - эпидемиологическим правилам и нормативам Постановления Главного государственного санитарного врача РФ от 28.09.2020 N 28 "Об утверждении санитарных правил СП 2.4.3648-20 "Санитарно-эпидемиологические требования к организациям воспитания и обучения, отдыха и оздоровления детей и молодежи"; Порядка организации и осуществления образовательной деятельности по основным общеобразовательным программам - образовательным программам дошкольного образования, утвержденным приказом Минобрнауки России от 31.07.2020 № 373.

Организация образовательного процесса определяется **календарным учебным графиком** (приложение 1), который устанавливает продолжительность учебного года, время реализации образовательной программы.

Учебный план (приложение) составлен в соответствии с п.7 ст.28 Федерального закона РФ от 29.12.2012г. №273-ФЗ «Об образовании в Российской Федерации»; Приказами Минобрнауки России от 31 июля 2020 года N 373 «Об утверждении Порядка организации и осуществления образовательной деятельности по основным общеобразовательным программам – образовательным программам дошкольного образования», от 17.10.2013г. №1155 «Об утверждении федерального государственного образовательного стандарта дошкольного образования»; Постановления Главного государственного санитарного врача РФ от 28.09.2020 N 28 "Об утверждении санитарных правил СП 2.4.3648-20 "Санитарно-эпидемиологические требования к организациям воспитания и обучения, отдыха и оздоровления детей и молодежи".

Расписание непрерывной образовательной деятельности представлено в приложении.

В середине непрерывной образовательной деятельности проводят физкультминутку и зрительную гимнастику. Непрерывная образовательная деятельность, требующая повышенной познавательной активности и умственного напряжения, проводятся в первую половину дня и в дни наиболее высокой работоспособности – вторник, среда, четверг. Для профилактики утомления детей эта непрерывная образовательная деятельность чередуется с физкультурными, музыкальными занятиями, занятиями по плаванию. Между занятиями организуется перерыв 10 минут. Один раз в неделю организуются занятия по физическому развитию детей на открытом

воздухе. В теплое время года при благоприятных метеорологических условиях непосредственно образовательную деятельность по физическому развитию максимально организуют на открытом воздухе.

Комплексно – тематическое планирование образовательной деятельности представлен в приложении

4.8. Календарный план воспитательной работы	
Мероприятия	Дата проведения
1. Патриотическое направления воспитания	
3 сентября. День города Когалыма. Фотовыставка «Любимые места» (4-8 лет) Выставка рисунков «Город, в котором я живу»	Сентябрь
10 декабря. День рождения ХМАО- Югры. Тематическая неделя «Люби свое, уважай чужое» (5-8 лет)	Декабрь
2 февраля: День разгрома советскими войсками немецко-фашистских войск в Сталинградской битве (<i>ситуативно</i>) (6-8 лет)	Февраль
23 февраля: День защитника Отечества. Музыкально - спортивный праздник. (3-8 лет)	Февраль
15 февраля: День памяти о россиянах, исполнявших служебный долг за пределами Отечества (6-8 лет)	Февраль
9 мая: День Победы. Проект «Мы правнуки Великой победы» (4-8 лет) Социальная акция «Открытка для ветерана».	Май
Всероссийская акция «Георгиевская ленточка» (2-8 лет)	Май
12 июня: День России. Праздник «Люблю тебя – Россия» (4-8 лет)	Июня
22 августа: День Государственного флага Российской Федерации; (4-8 лет)	Август
18 марта: День воссоединения Крыма с Россией (<i>ситуативно</i>) (6-8 лет)	Март
22 июня: День памяти и скорби. Тематические мероприятия. (5-8 лет)	Июнь
3 сентября: День окончания Второй мировой войны, День солидарности в борьбе с терроризмом (5-8 лет) Тематические мероприятия.	Сентябрь
12 декабря: День Конституции Российской Федерации. Тематические мероприятия. (5-8 лет)	Декабрь
9 декабря: День Героев Отечества. Тематические мероприятия. (5-8 лет)	Декабрь
3 декабря: День неизвестного солдата. Тематические мероприятия. (5-8 лет)	Декабрь
8 ноября: День памяти погибших при исполнении служебных обязанностей сотрудников органов внутренних дел России. Тематические мероприятия. (5-8 лет)	Ноябрь
30 ноября: День Государственного герба Российской Федерации. Тематические мероприятия. (5-8 лет)	Ноябрь
2. Социальное направления воспитания	
27 сентября: День воспитателя и всех дошкольных работников. Тематические мероприятия. (4-8 лет)	Сентябрь
1 октября: Международный день пожилых людей. Тематические мероприятия и социальные акции. (4-8 лет)	Октябрь
4 ноября: День народного единства. Фестиваль творчества «Мы едины- и непобедимы» (декламация, вокал, хореография, рисунки) (5-8 лет)	Ноябрь
3 декабря. Международный день инвалидов Тематические мероприятия и социальные акции. (6-8 лет)	Декабрь
Последнее воскресенье ноября: День матери в России. Музыкально-литературная гостиная «Мама солнышко мое» (2-8 лет)	Ноябрь
4 октября: День защиты животных. Тематические мероприятия и социальные акции. (2-8 лет)	Октябрь

5 декабря: День добровольца (волонтера) в России. Тематические мероприятия и социальные акции. (3-8 лет)	Декабрь
31 декабря: Новый год. Новогодний праздник "Мы встречаем Новый год» (1,6 -8 лет)	Декабрь
1 июня: День защиты детей. Музыкально-спортивный праздник «День защиты детей» (4-8 лет)	Июнь
19 мая: День детских общественных организаций России. Тематические мероприятия и социальные акции. (5-8 лет)	Май
Третье воскресенье октября: День отца в России. Тематические мероприятия и социальные акции. (2-8 лет)	Октябрь
5 октября: День учителя. Тематические мероприятия и социальные акции. (5-8 лет)	Октябрь
8 марта: Международный женский день. Музыкальные и тематические мероприятия (2-8 лет)	Март
Праздник «Выпускной»	Апрель
Духовно-нравственное направление воспитания	
Фольклорное мероприятие «Веснянка» (по замыслу музыкальных руководителей) (2-8 лет)	Март
Театрализованные представления «По дорогам русских народных сказок» (3-5 лет)	Ноябрь
Смотр - конкурс экологических листовок «Сохраним природу и культуру народов Югры» (в рамках Международной акции «Спасти и сохранить»)	Октябрь
Выпуск экологических альбомов «Красная книга глазами детей» (в рамках Международной акции «Спасти и сохранить»)	Октябрь
Природоохранная акция «Не рубите елочку»	Декабрь
8 июля: День семьи, любви и верности. Тематические мероприятия и социальные акции. Фото-конкурс «СУПЕР-семейка» (4-8 лет)	Июль
3. Познавательное направления воспитания	
8 февраля: День российской науки. Тематические мероприятия. Фестиваль робототехники и конструирования (5-8 лет)	Февраль
Конкурс «Математический знайка»	Март
Фестиваль-конкурс «Юный шахматист»	Февраль
8 декабря: Международный день художника. Тематические мероприятия. (2-8 лет)	Декабрь
Экологический праздник, посвященный Дню Земли (4-8 лет)	Апрель
6 июня: День русского языка Тематические мероприятия (5-8 лет)	Июня
21 февраля: Международный день родного языка. Тематические мероприятия (5-8 лет)	Февраль
12 апреля: День космонавтики. Тематические мероприятия (4-8 лет) Конкурс детского творчества «КосмоSTAR»	Апрель
8 сентября: Международный день распространения грамотности. Тематические мероприятия (4-8 лет)	Сентябрь
1 сентября: День знаний. Тематические мероприятия (3-8 лет)	Сентябрь
24 мая: День славянской письменности и культуры. Тематические мероприятия (4-8 лет)	Май
4. Физическое и оздоровительное направления воспитания	
12 августа: День физкультурника. Спортивные досуги и развлечения (3-8 лет)	Август
Акция «Мы за здоровый образ жизни» (выступление волонтеров по группам)	Май
Фотовыставка «Спорт и семья», «Здоровье – это здорово!», «Мы со спортом на «ты»!	Тема недели
Неделя безопасности дорожного движения (2-8 лет)	Март
Физкультурный досуг «Весёлые старты» (в рамках подготовки к ГТО) (5-8 лет)	Апрель

День здоровья. Игрища «Богатырская наша сила» по мотивам русских народных игр. Разгуляй «Русские подвижные забавы» (3-8 лет)	Декабрь Октябрь
Физкультурный праздник ко Дню народного единства «Подвижные игры народов мира» (5-8)	Ноябрь
Профилактическая акция по БДД. Акция «Родительский патруль» «Пристегнись, Югра!» (2-8 лет)	Март
Профилактическая акция по БДД «Зима прекрасна, когда безопасна!» (2-8 лет)	Декабрь
Профилактическая акция по БДД Акция «Родительский патруль» «Засветись! Носи светоотражатель!» (3-5 лет)	Ноябрь
Профилактическая акция по БДД «На дороге дети! Они в приоритете» (2-8 лет)	Сентябрь
Профилактическая акция «Безопасный лёд» «Безопасность на водных объектах в весенний период» (6-8 лет)	Апрель
5. Трудовое направления воспитания	
1 мая: Праздник Весны и Труда. Тематические мероприятия (4-8 лет)	Май
Акция «Они остались зимовать, и мы им будем помогать!» (изготовление и размещение кормушек) (4-8 лет)	Январь
Социальный проект «День самоуправления»	Февраль
Акция «Бережливым будь с водой, хорошенько кран закрой»	Октябрь
Детско-родительские тематические проекты «Профессии моей семьи»	Ноябрь
Смотр-конкурс новогоднего оформления групп «Новогодняя сказка».	Декабрь
Акция по благоустройству и озеленению территории Учреждения (5-8 лет)	Июнь
«Книжка больница», мероприятие (ремонт книг и правильное обращение с книгами) (4-8 лет) Рейды по сохранности книг на стеллажах в группах	Январь
6. Эстетическое направления воспитания	
1 октября: Международный день музыки. Тематические мероприятия (4-8 лет)	Октябрь
Осенины – осенняя ярмарка. Музыкальный праздник.	Октябрь
Выставка детских рисунков и поделок из овощей, листьев и природного материала «Осенняя фантазия» (3-8 лет)	Октябрь
Выставка детских рисунков и поделок «Мастерская Деда Мороза» (3-8 лет)	Декабрь
Творческий проект «Мастерская Деда Мороза» (2-8 лет)	Декабрь
27 марта: Всемирный день театра. Театральная неделя, посвященная Всемирному дню театра (4-8 лет)	Март
Выставка творческих работ «Космос для самых маленьких» (4-8 лет)	Апрель
Фестиваль «Голоса писателей Югры»	Декабрь
Экологический фестиваль «Люби и знай родной свой край» (в рамках Театральной эконедели Международной акции «Спасти и сохранить»)	Ноябрь
Конкурс чтецов	Январь
Мастер – класс «Встреча с народными умельцами» (формирование о мире увлечений людей)	Март
27 августа: День российского кино.	Август

ДОПОЛНИТЕЛЬНЫЙ РАЗДЕЛ ПРОГРАММЫ. (КРАТКАЯ ПРЕЗЕНТАЦИЯ ПРОГРАММЫ)

Обязательным дополнением к требованиям информационной открытости и доступности программы является создание учреждением следующих возможностей:

**Учреждение должно создавать возможности
(п.3.2.8. ФГОС ДО)**



– для предоставления информации о программе семье всем заинтересованным лицам, вовлеченным в образовательную деятельность, а также широкой общественности

– для взрослых по поиску и использованию материалов, обеспечивающих реализацию программы, в том числе информационной среде

– для обсуждения с родителями (законными представителями) детей вопросов, связанных с реализацией программы

Программа направлена на разностороннее развитие детей с 3 до 8 лет с учётом их возрастных и индивидуальных особенностей, в том числе достижение детьми дошкольного возраста уровня развития, необходимого и достаточного для успешного освоения ими образовательных программ начального общего образования, на основе индивидуального подхода к детям дошкольного возраста и специфичных для детей дошкольного возраста видов деятельности. Программа определяет комплекс основных характеристик дошкольного образования (объём, содержание и планируемые результаты в виде целевых ориентиров дошкольного образования), требования к условиям реализации Программы.

Программа направлена на создание условий развития ребёнка, открывающих возможности для его позитивной социализации, его личностного развития, развития инициативы и творческих способностей на основе сотрудничества со взрослыми и сверстниками и соответствующими возрасту видами деятельности (игры, познавательной и исследовательской деятельности, в форме творческой активности, обеспечивающей художественно – эстетическое развитие ребёнка); на создание развивающей образовательной среды, которая представляет собой систему условий социализации и индивидуализации детей.

Содержание Программы обеспечивает развитие личности, мотивации и способностей детей в различных видах деятельности и охватывает следующие направления развития и образования детей (образовательные области): социально-коммуникативное развитие; познавательное развитие; речевое развитие, художественно-эстетическое развитие; физическое развитие.

Цель реализации Программы: обеспечение условий для дошкольного образования, определяемых общими и особыми потребностями обучающегося раннего и дошкольного возраста с ОВЗ, индивидуальными особенностями его развития и состояния здоровья.

Программа содействует взаимопониманию и сотрудничеству между людьми, способствует реализации прав обучающихся дошкольного возраста на получение доступного и качественного образования, обеспечивает развитие способностей каждого ребенка, формирование и развитие личности ребенка в соответствии с принятыми в семье и обществе духовно-нравственными и социокультурными ценностями в целях интеллектуального, духовно-нравственного, творческого и физического развития человека, удовлетворения его образовательных потребностей и интересов

Программа включает три основных раздела: целевой, содержательный и организационный.

Целевой раздел включает в себя пояснительную записку, цели и задачи программы, возрастные характеристики детей, планируемые результаты освоения программы.

Цель Программы разностороннее развитие ребенка в период дошкольного детства с учетом возрастных и индивидуальных особенностей на основе духовно-нравственных ценностей российского народа, исторических и национально-культурных традиций.

Характеристики особенностей развития детей раннего и дошкольного возраста

Ранний возраст (от одного года до трех лет). Основная характеристика детей раннего возраста – ситуативность. Ребенок может думать, чувствовать, делать только то, что видит здесь и сейчас. В данном возрасте важен режим дня, ритм повседневной жизни. Основным условием

успешного развития является обеспечение двигательной активности ребенка. Активность проявляется в контексте определенной предметной ситуации, где важен характер совместной деятельности со взрослым. Взрослый интересен ребенку как человек, который раскрывает логику и способы употребления предметов, окружающих его. Именно предметная деятельность определяет формирование навыков гигиены и самообслуживания. Предметная деятельность, связанная с усвоением общественно-выработанных способов употребления предметов, оказывает влияние на развитие интеллекта, речи, самосознания и эмоциональной сферы ребенка. Основу интеллекта в раннем возрасте определяет развитие сенсорных процессов, связанных с действием обследования предметов и построения на их основе целостных образов, а также формирование первых обобщений в виде сенсорных эталонов цвета, формы, величины. Важно учитывать, что ребенок обучается только тому, что затрагивает его эмоциональную сферу. На основе сенсорного развития формируется план образов и представлений, что позволяет ребенку преодолеть ситуативность мышления и поведения. В данный период закладываются основы успешного общения со сверстниками, инициативность, чувство доверия к сверстнику. Основным достижением возраста является самосознание, положительная самооценка, первые целостные формы поведения в виде результативных действий. Ребенок определяет себя как субъект собственных действий («Я сам»). Важна психологическая потребность в самостоятельности.

Дошкольный возраст (от трех до семи лет). Центральной линией психического развития ребенка дошкольного возраста является формирование произвольности психических процессов и поведения, формирование регуляторных основ психики. В дошкольном возрасте закладываются основы успешной социализации, коммуникации, основы развития личности. Ведущим познавательным процессом в дошкольном возрасте является память и воображение. Мышление ребенка опирается на способность оперировать образами и представлениями, которые есть в памяти. За счет возможностей образного мышления, ребенок может представлять и думать о том, чего нет здесь и сейчас, преодолевается ситуативность. Все виды деятельности ребенка, включая игру, рисование, конструирование, лепку представляют собой формы наглядного моделирования действительности. В продуктивных видах деятельности ребенок моделирует предметы и явления окружающего мира, что способствует формированию первой целостной картины мира, схематического мышления, элементов логического мышления и творческих способностей. Ребенок познает мир человеческих отношений, моделируя их в игровой форме. В условиях игры регуляторные возможности психики ребенка возрастают в разы, так как в любой роли, отображающей социальные функции человека в обществе, скрыты ряд правил, которым ребенок начинает подчинять свое поведение. Формируется периферия самосознания. Ребенок накапливает представления о своих умениях и навыках. Ведущими психологическими потребностями, определяющими успешное развитие личности, является потребность в самовыражении (ребенок отвечает на вопрос «что я умею, что я могу») и потребность в самоутверждении, предполагающей желание ребенка соответствовать нормам и правилам, ожиданиям взрослых («желание быть «хорошим»). Данный возраст является крайне благоприятным для формирования нравственных норм и правил, формирования альтруистических потребностей и просоциальных форм поведения. Важно сформировать у ребенка положительное отношение к нормам щедрости, честности, справедливого распределения. В этом возрасте закладываются основы личностной, гендерной, гражданской и этнической идентичности. Познавательный интерес, любознательность, креативность можно рассматривать как системные качества, определяющие потенциал умственных способностей и развития личности ребенка дошкольного возраста. Коммуникативная компетентность в общении со взрослыми и сверстниками определяется способностью выстраивать коммуникацию адекватную ситуации, то есть, ребенок может проявлять гибкость, инициативность, интерес, чувствительность в ситуации познавательного, делового, личностного общения. Итогом развития личности выступает иерархия мотивов и произвольная регуляция поведения. Социально значимые мотивы («надо») могут управлять личными мотивами («хочу»), ребенок может принимать сложные инструкции взрослого, действовать согласно правилам и реализовывать целостные формы поведения. Способность к произвольной регуляции поведения, высокая любознательность и умение действовать по правилу определяет успешность обучения в школе. Исходя из того, что в дошкольном возрасте закладываются основы первичной картины мира, формируются социальные переживания, определяющие отношение ребенка к разным видам человеческой деятельности, к

миру людей и к самому себе, особую важность приобретает формирование представлений и положительного отношения к правилам безопасности жизнедеятельности и здорового образа жизни. Также, в современном социальном контексте, необходимо уделять внимание аспектам финансовой, экологической, информационной осведомленности у детей дошкольного возраста.

Результаты освоения образовательной программы представлены в виде **целевых ориентиров** дошкольного образования, которые представляют собой социально-нормативные возрастные характеристики возможных достижений ребёнка на этапе завершения уровня дошкольного образования:

ребёнок овладевает основными культурными способами деятельности, проявляет инициативу и самостоятельность в разных видах деятельности – игре, общении, познавательно-исследовательской деятельности, конструировании и др.; способен выбирать себе род занятий, участников по совместной деятельности;

ребёнок обладает установкой положительного отношения к миру, к разным видам труда, другим людям и самому себе, обладает чувством собственного достоинства; активно взаимодействует со сверстниками и взрослыми, участвует в совместных играх. Способен договариваться, учитывать интересы и чувства других, сопереживать неудачам и радоваться успехам других, адекватно проявляет свои чувства, в том числе чувство веры в себя, старается разрешать конфликты;

ребёнок обладает развитым воображением, которое реализуется в разных видах деятельности, и прежде всего в игре; ребёнок владеет разными формами и видами игры, различает условную и реальную ситуации, умеет подчиняться разным правилам и социальным нормам;

ребёнок достаточно хорошо владеет устной речью, может выражать свои мысли и желания, может использовать речь для выражения своих мыслей, чувств и желаний, построения речевого высказывания в ситуации общения, может выделять звуки в словах, у ребёнка складываются предпосылки грамотности;

у ребёнка развита крупная и мелкая моторика; он подвижен, вынослив, владеет основными движениями, может контролировать свои движения и управлять ими;

ребёнок способен к волевым усилиям, может следовать социальным нормам поведения и правилам в разных видах деятельности, во взаимоотношениях со взрослыми и сверстниками, может соблюдать правила безопасного поведения и личной гигиены;

ребёнок проявляет любознательность, задаёт вопросы взрослым и сверстникам, интересуется причинно-следственными связями, пытается самостоятельно придумывать объяснения явлениям природы и поступкам людей; склонен наблюдать, экспериментировать. Обладает начальными знаниями о себе, о природном и социальном мире, в котором он живёт; знаком с произведениями детской литературы, обладает элементарными представлениями из области живой природы, естествознания, математики, истории и т.п.;

ребёнок способен к принятию собственных решений, опираясь на свои знания и умения в различных видах деятельности.

Содержательный раздел представляет общее содержание Программы, обеспечивающее полноценное развитие личности детей.

Программа состоит из обязательной части и части, формируемой участниками образовательных отношений. *Обязательная часть* Программы отражает комплексность подхода, обеспечивая развитие детей во всех пяти образовательных областях:

- социально-коммуникативное развитие
- познавательно развитие
- речевое развитие
- художественно-эстетическое развитие
- физическое развитие

В программе представлены вариативные формы, способы, методы и средства реализации программы с учетом возрастных и индивидуальных особенностей воспитанников, специфики их образовательных потребностей и интересов

Особенности взаимодействия педагогического коллектива с семьями воспитанников

Главными целями взаимодействия педагогического коллектива ДОО с семьями обучающихся дошкольного возраста являются:

обеспечение психолого-педагогической поддержки семьи и повышение компетентности родителей (законных представителей) в вопросах образования, охраны и укрепления здоровья детей младенческого, раннего и дошкольного возрастов;

обеспечение единства подходов к воспитанию и обучению детей в условиях ДОО и семьи; повышение воспитательного потенциала семьи.

Эта деятельность должна дополнять, поддерживать и тактично направлять воспитательные действия родителей (законных представителей) детей раннего и дошкольного возрастов.

Достижение этих целей должно осуществляться через решение **основных задач**:

1) информирование родителей (законных представителей) и общественности относительно целей ДО, общих для всего образовательного пространства Российской Федерации, о мерах господдержки семьям, имеющим детей дошкольного возраста, а также об образовательной программе, реализуемой в ДОО;

2) просвещение родителей (законных представителей), повышение их правовой, психолого-педагогической компетентности в вопросах охраны и укрепления здоровья, развития и образования детей;

3) способствование развитию ответственного и осознанного родительства как базовой основы благополучия семьи;

4) построение взаимодействия в форме сотрудничества и установления партнерских отношений с родителями (законными представителями) детей раннего и дошкольного возраста для решения образовательных задач;

5) вовлечение родителей (законных представителей) в образовательный процесс.

Построение взаимодействия с родителями (законными представителями) должно придерживаться следующих **принципов**:

1) приоритет семьи в воспитании, обучении и развитии ребенка: в соответствии с Законом об образовании у родителей (законных представителей) обучающихся не только есть преимущественное право на обучение и воспитание детей, но именно они обязаны заложить основы физического, нравственного и интеллектуального развития личности ребенка;

2) открытость: для родителей (законных представителей) должна быть доступна актуальная информация об особенностях пребывания ребенка в группе; каждому из родителей (законных представителей) должен быть предоставлен свободный доступ в ДОО; между педагогами и родителями (законными представителями) необходим обмен информацией об особенностях развития ребенка в ДОО и семье;

3) взаимное доверие, уважение и доброжелательность во взаимоотношениях педагогов и родителей (законных представителей): при взаимодействии педагогу необходимо придерживаться этики и культурных правил общения, проявлять позитивный настрой на общение и сотрудничество с родителями (законными представителями); важно этично и разумно использовать полученную информацию как со стороны педагогов, так и со стороны родителей (законных представителей) в интересах детей;

4) индивидуально-дифференцированный подход к каждой семье: при взаимодействии необходимо учитывать особенности семейного воспитания, потребности родителей (законных представителей) в отношении образования ребенка, отношение к педагогу и ДОО, проводимым мероприятиям; возможности включения родителей (законных представителей) в совместное решение образовательных задач;

5) возрастосообразность: при планировании и осуществлении взаимодействия необходимо учитывать особенности и характер отношений ребенка с родителями (законными представителями), прежде всего, с матерью (преимущественно для детей младенческого и раннего возраста), обусловленные возрастными особенностями развития детей.

Формы взаимодействия ДОО и семьи

Организационный раздел содержит описание материально – технического обеспечения программы, обеспеченности методическими материалами и средствами обучения и воспитания,

включает распорядок и\или режим дня, а также особенности традиционных событий, праздников, мероприятий; особенности организации, развивающей предметно – пространственной среды.

Построение воспитательное – образовательного процесса, направленного на обеспечение единства воспитательных, развивающих и обучающих целей и задач, с учетом интеграции на необходимом и достаточном материале, максимально приближаясь к разумному «минимуму» с учетом контингента воспитанников, их индивидуальных и возрастных особенностей, социального заказа родителей.

Предметно – пространственная среда в учреждении обеспечивает максимальную реализацию образовательного потенциала пространства группы, организации, а также территории, прилегающей к организации, материалов, оборудования и инвентаря для развития детей дошкольного возраста

Приложение

- 1.1. Годовой календарный учебный график на 2023 – 2024 учебный год
- 1.2. Учебный план с пояснительной запиской на 2023 – 2024 учебный год
- 1.3. Расписание НОД на 2023 – 2024 учебный год
- 1.4. Комплексно – тематическое планирование образовательного процесса на 2023 – 2024 учебный год
- 1.5. Режим дня на 2023 – 2024 учебный год
- 1.6. Режим проветривания на 2023 – 2024 учебный год
- 1.7. График получения и приёма пищи на 2023 – 2024 учебный год
- 1.8. Расписание проведения утренних гимнастик на 2023 – 2024 учебный год
- 1.9. Информацию о реализуемых образовательных программах в МАДОУ «Буратино» в 2023 – 2024 учебном году
- 1.10. Циклограммы планирования образовательной деятельности на неделю с детьми от 1,5 до 8 лет
- 1.11. Перечень печатных информационных ресурсов для осуществления образовательной деятельности на 2023 – 2024 учебный год
- 1.12. Список электронных образовательных ресурсов на 2023 – 2024 учебный год
- 1.13. Информация о численности воспитанников по реализуемым образовательным программам МАДОУ «Буратино» на 2023 – 2024 учебный год

